

**POWIATOWY PLAN
GOSPODARKI ODPADAMI
DLA POWIATU
CHOSZCZEŃSKIEGO
NA LATA 2009-2012
Z PERSPEKTYWĄ NA LATA 2013-2018**



Choszczno 2009

Wykonawca opracowania:

**STAROSTWO POWIATOWE W CHOSZCZNIIE
WYDZIAŁ OCHRONY ŚRODOWISKA, ROLNICTWA
I LEŚNICTWA.**

AUTORZY OPRACOWANIA:

- 1) mgr inż. *Alina Dachowska* - kierownik Wydziału Ochrony Środowiska, Rolnictwa i Leśnictwa.
- 2) *Ryszard Dobrzaniecki* - inspektor w Wydziale Ochrony Środowiska, Rolnictwa i Leśnictwa.
- 3) mgr inż. *Bożena Gibert* - podinspektor w Wydziale Ochrony Środowiska, Rolnictwa i Leśnictwa.
- 4) mgr inż. *Monika Szopińska* - podinspektor w Wydziale Ochrony Środowiska, Rolnictwa i Leśnictwa.

Powiatowy Plan Gospodarki Odpadami dla Powiatu Choszczeńskiego na lata 2009-2012 z perspektywą na lata 2013-2018

Spis treści:

ROZDZIAŁ I. WSTĘP	8
1.1. Prawne i merytoryczne podstawy opracowania	8
1.2. Ocena realizacji Planu Gospodarki Odpadami dla Powiatu Choszczeńskiego w latach 2004-2007	10
1.3. Informacje o powiecie choszczeńskim	11
1.3.1. Położenie i ogólna charakterystyka powiatu	11
1.3.2. Położenie geograficzne	12
1.3.3. Rzeźba terenu	12
1.3.4. Hydrologia i zasoby wodne	13
1.4. Analiza potencjalnych lokalizacji składowisk odpadów (czynniki wykluczające i ograniczające lokalizację)	14
1.5. Sytuacja demograficzna	15
1.6. Sytuacja gospodarcza	16
ROZDZIAŁ II. AKTUALNY STAN GOSPODARKI ODPADAMI W POWIECIE CHOSZCZEŃSKIM	18
2.1. Ogólna charakterystyka stanu gospodarki odpadami w powiecie choszczeńskim	18
2.1.1. Odpady komunalne	18
2.1.2. Odpady ulegające biodegradacji	22
2.1.3. Odpady z remontów i wielkogabarytowe	23
2.1.4. Opakowania i odpady opakowaniowe	24
2.1.5. Odpady z sektora gospodarczego	24
2.1.6. Odpady niebezpieczne	27
2.1.6.1. Pojazdy wycofane z eksploatacji	27
2.1.6.2. Zużyty sprzęt elektryczny i elektroniczny	28
2.1.6.3. Odpady zawierające PCB	29
2.1.6.4. Odpady zawierające azbest	29
2.1.6.5. Odpady medyczne i weterynaryjne	30
2.1.6.6. Oleje odpadowe	31
2.1.6.7. Zużyte baterie i akumulatory	31
2.1.6.8. Przeterminowane pestycydy (zdeponowane w mogilniku przeznaczonym do likwidacji)	32
2.1.7. Komunale osady ściekowe	33
2.2. Identyfikacja problemów w zakresie gospodarki odpadami	34
2.3. Kontrola podmiotów w zakresie gospodarki odpadami przeprowadzona przez WIOŚ Szczecin	36
ROZDZIAŁ III. PROGNOZA ZMIAN W ZAKRESIE GOSPODARKI ODPADAMI	37
3.1. Prognozowane zmiany w zakresie rozwiązań organizacyjnych i techniczno-technologicznych w grupie odpadów komunalnych	37
3.1.1. Prognozy demograficzne	37

Powiatowy Plan Gospodarki Odpadami dla Powiatu Choszczeńskiego na lata 2009-2012 z perspektywą na lata 2013-2018

3.1.2. Prognoza zmian w zakresie wytwarzania odpadów komunalnych	38
3.1.3. Odpady ulegające biodegradacji	39
3.1.4. Odpady niebezpieczne	39
3.1.5. Odpady zawierające PCB	40
3.1.6. Oleje odpadowe	40
3.1.7. Zużyte baterie i akumulatory	40
3.1.8. Odpady medyczne i weterynaryjne	40
3.1.9. Pojazdy wycofane z eksploatacji	40
3.1.10. Zużyty sprzęt elektryczny i elektroniczny	40
3.1.11. Odpady zawierające azbest	41
3.1.12. Przeterminowane pestycydy	42
3.1.13. Pozostałe odpady	42
3.1.14. Odpady opakowaniowe	43
3.1.15. Prognozy wytwarzania ilości odpadów z sektora gospodarczego do 2018 r.	43
ROZDZIAŁ IV. CELE DZIAŁAŃ ORAZ KRÓTKO I DŁUGOOKRESOWE KIERUNKI DZIAŁAŃ ZMIERZAJĄCE DO REALIZACJI CELÓW I POPRAWY SYTUACJI W ZAKRESIE GOSPODARKI ODPADAMI	45
4.1. Cele główne (zgodne z KPGO i WPGO)	45
4.2. Cele szczegółowe (KPGO 2010 z dostosowaniem do regionalnego charakteru problemu)	45
4.2.1. Odpady komunalne	45
4.2.2. Odpady ulegające biodegradacji	46
4.2.3. Odpady niebezpieczne w strumieniu odpadów komunalnych	46
4.2.4. Odpady niebezpieczne	47
4.2.4.1. Odpady zawierające PCB	47
4.2.4.2. Oleje odpadowe	47
4.2.4.3. Zużyte baterie i akumulatory	47
4.2.4.4. Odpady medyczne i weterynaryjne	47
4.2.4.5. Pojazdy wycofane z eksploatacji	48
4.2.4.6. Zużyty sprzęt elektryczny i elektroniczny	48
4.2.4.7. Odpady zawierające azbest	48
4.2.4.8. Odpady zawierające substancje niebezpieczne	49
4.2.5. Odpady pozostałe	49
4.2.5.1. Zużyte opony	49
4.2.5.2. Odpady z budowy, remontów i demontażu obiektów budowlanych oraz infrastruktury drogowej	49
4.2.5.3. Komunalne osady ściekowe	49
4.2.5.4. Odpady opakowaniowe	50
4.2.5.5. Odpady z przemysłu	50

Powiatowy Plan Gospodarki Odpadami dla Powiatu Choszczeńskiego na lata 2009-2012 z perspektywą na lata 2013-2018

ROZDZIAŁ V. DZIAŁANIA ZMIERZAJĄCE DO POPRAWY SYTUACJI W ZAKRESIE GOSPODAROWANIA ODPADAMI W POWIECIE CHOSZCZEŃSKIM	51
5.1. Działania zmierzające do zapobiegania powstawaniu odpadów	51
5.1.1. Informacja i edukacja ekologiczna mieszkańców	51
5.2. Krótko i długookresowe działania administracji publicznej zmierzające do ograniczenia ilości powstających odpadów	51
5.2.1. Działania w zakresie odpadów komunalnych	51
5.2.2. Działania w zakresie odpadów niebezpiecznych	52
5.2.3. Działania w zakresie odpadów pozostałych	53
5.3. Planowane działania regulujące ilości odpadów ulegających biodegradacji zawartych w odpadach komunalnych kierowanych na składowiska	53
5.4. Planowane działania unieszkodliwiania, dekontaminacji PCB oraz unieszkodliwiania urządzeń zawierających PCB	54
5.5. Planowane działania unieszkodliwiania odpadów zawierających azbest	55
5.6. Planowane działania dotyczące zamykania instalacji służących do unieszkodliwiania odpadów metodą D5	55
5.7. Plan likwidacji mogilników	56
5.8. System gospodarki odpadami	57
5.8.1. Proponowany system gospodarki odpadami komunalnymi w oparciu o regionalne zakłady gospodarowania odpadami	57
5.9. Harmonogram realizacji planowanych przedsięwzięć i instrumenty finansowe służące ich realizacji	61
ROZDZIAŁ VI. SYSTEM MONITORINGU I OCENY REALIZACJI PLANU	62
ROZDZIAŁ VII. WNIOSKI Z PROGNOZY ODDZIAŁYWANIA NA ŚRODOWISKO	71
ROZDZIAŁ VIII. STRESZCZENIE	73
BIBLIOGRAFIA	76
ZAŁĄCZNIKI	77

Spis tabel:

Tabela 1. Ludność faktycznie zamieszkała na terenie powiatu w latach 2002, 2006, 2007 i 2008 r.

Tabela 2. Zmiana gęstości zaludnienia w latach 2002, 2006 i 2008 osób/km².

Tabela 3. Odpady komunalne niesegregowane (zmieszane) zebrane w 2005, 2006 i 2007 r.

Tabela 4. Odpady komunalne zebrane selektywnie w 2006, 2007 i 2008 r.

Tabela 5. System zbierania odpadów opakowaniowych i surowcowych w gminach - stan na dzień 31.12.2008 r.

Tabela 6. System gromadzenia i selektywnej zbiórki odpadów opakowaniowych i surowcowych według gmin - stan na 2006 r.

Tabela 7. Odpady komunalne i składowiska odpadów w powiecie choszczeńskim i woj. zachodniopomorskim stan na koniec 2006 r.

Tabela 8. Ilości odpadów komunalnych składowanych w powiecie choszczeńskim i na terenie województwa zachodniopomorskiego w 2006, 2007 i 2008 roku [Mg]

Tabela 9. Wykaz podmiotów posiadających zezwolenie na zbieranie odpadów komunalnych i zbierających odpady komunalne.

Tabela 10. Masa odebranych odpadów komunalnych w rozbiciu na rodzaje odpadów.

Tabela 11. Zbiórka odpadów z budowy, remontów i demontażu obiektów budowlanych i infrastruktury drogowej oraz odpadów wielkogabarytowych.

Tabela 12. Ilości zebranych odpadów z budowy, remontów i demontażu obiektów budowlanych według gmin w 2007 i 2008 r.

Powiatowy Plan Gospodarki Odpadami dla Powiatu Choszczeńskiego na lata 2009-2012 z perspektywą na lata 2013-2018

Tabela 13. Ilości zebranych odpadów wielkogabarytowych według gmin - stan na koniec 2007 i 2008 r.

Tabela 14. Wytworzone odpady opakowaniowe w 2006 roku na terenie powiatu choszczeńskiego

Tabela 15. Ilości wytworzonych na terenie powiatu choszczeńskiego odpadów z sektora gospodarczego według grup

Tabela 16. Odpady z sektora gospodarczego wytworzone w 2006 roku, dotychczas składowane na terenie powiatu choszczeńskiego.

Tabela 17. Odzysk odpadów w instalacjach prowadzony na terenie powiatu choszczeńskiego 2007 i 2008 r. wg. rodzaju odpadów).

Tabela 18. Odzysk odpadów poza instalacjami prowadzony na terenie powiatu choszczeńskiego w 2007 i 2008 r. wg. rodzaju odpadów.

Tabela 19. Odpady niebezpieczne [Mg] wytworzone na terenie powiatu choszczeńskiego i Województwa Zachodniopomorskiego

Tabela 20. Wykaz instalacji do odzysku odpadów niebezpiecznych na terenie powiatu choszczeńskiego.

Tabela 21. Przedsiębiorcy prowadzący stacje demontażu pojazdów wycofanych z eksploatacji wraz z ilością przyjętych pojazdów i wytworzonych odpadów w roku 2006 na terenie powiatu choszczeńskiego

Tabela 22. System zbierania odpadów elektrycznych i elektronicznych.

Tabela 23. Ilości zebranych odpadów elektrycznych i elektronicznych według gmin - stan na koniec 2007 i 2008 r.

Tabela 24. Ilości odpadów zawierających PCB na terenie powiatu choszczeńskiego i województwa zachodniopomorskiego

Tabela 25. Informacja o rodzaju, ilości i miejscach występowania wyrobów zawierających azbest.

Tabela 26. Odpady zawierające azbest (w postaci pokryć dachowych i ściennych przeznaczonych do usunięcia).

Tabela 27. Istniejący sposób zbierania odpadów medycznych i weterynaryjnych w powiecie choszczeńskim

Tabela 28. System zbierania zużytych baterii i akumulatorów na terenie gmin położonych w powiecie choszczeńskim.

Tabela 29. Ilości zebrane zużytych baterii i akumulatorów

Tabela 30. Prognoza ilości odpadów powstających w związku z planem likwidacji mogilników.

Tabela 31. Istniejący w powiecie choszczeńskim system gospodarowania komunalnymi osadami ściekowymi.

Tabela 32. Problemy zidentyfikowane w zakresie gospodarki odpadami przez gminy powiatu choszczeńskiego.

Tabela 33. Informacje o przeprowadzonych kontrolach na terenie powiatu choszczeńskiego.

Tabela 34. Prognoza zmian liczby ludności powiatu choszczeńskiego na tle zmian województwa zachodniopomorskiego (GUS 2007).

Tabela 35. Prognoza zmian liczby ludności miejskiej w powiecie choszczeńskim (GUS 2007).

Tabela 36. Prognoza zmian liczby ludności wiejskiej w powiecie choszczeńskim (GUS 2007).

Tabela 37. Prognozy zmian w zakresie wytwarzania odpadów komunalnych (razem przez ludność miejską i wiejską powiatu).

Tabela 38. Prognoza ilości udzielanych noclegów oraz ilości odpadów komunalnych wytwarzanych przez turystów.

Tabela 39. Prognozowany konieczny odzysk zużytego sprzętu elektrycznego i elektronicznego od roku 2008.

Tabela 40. Informacja o rodzaju, ilości i miejscach występowania wyrobów zawierających azbest.

Tabela 41. Prognoza dla powiatu choszczeńskiego odpadów powstających w związku z planem likwidacji mogilników.

Tabela 42. Prognoza wytwarzania osadów ściekowych na podstawie ilości oczyszczanych ścieków

Tabela 43. Prognozy zmian ilości odpadów w latach 2010-2018 [Mg] dla powiatu choszczeńskiego.

Tabela 44. Działania w zakresie odpadów komunalnych.

Tabela 45. Działania w zakresie odpadów niebezpiecznych.

Powiatowy Plan Gospodarki Odpadami dla Powiatu Choszczeńskiego na lata 2009-2012 z perspektywą na lata 2013-2018

Tabela 46. Działania w zakresie odpadów pozostałych

Tabela 47. Działania w zakresie odpadów ulegających biodegradacji przewidziane do realizacji na lata 2009-2020.

Tabela 48. Działania przewidziane do realizacji w zakresie wyeliminowania PCB ze środowiska do 30 czerwca 2010 r.

Tabela 49. Działania przewidziane do realizacji w zakresie unieszkodliwiania odpadów zawierających azbest do 2020 r.

Tabela 50. Składowiska odpadów komunalnych przewidziane do zamknięcia wg stanu na dzień 31 grudnia 2007

Tabela 51. Prognoza ilości wytwarzanych odpadów komunalnych w regionie Stargardzko - Wałeckim w latach 2010 -2018.

Tabela 52. Harmonogram rzeczowo-finansowy planowanych przedsięwzięć.

Tabela 53. Informacje o wytwarzaniu i gospodarowaniu odpadami (wskaźniki monitorowania realizacji PPGO określone w WPGO zgodnie z KPGO 2010).

Spis rysunków:

RYS 1. Mapa administracyjna powiatu z podziałem na gminy.

RYS 2. Masa odpadów (w Mg) wytworzonych w powiecie choszczeńskim w latach 2006 - 2008 wg grup odpadów (z wyłączeniem odpadów komunalnych).

RYS 3. Lokalizacja stacji demontażu pojazdów wycofanych z eksploatacji

RYS 4. Lokalizacja mogiłników przeznaczonych do likwidacji na terenie województwa zachodniopomorskiego.

RYS 5. Harmonogram likwidacji składowisk na tle przyszłego gospodarowania odpadami w woj. Zachodniopomorskim.

RYS 6. Proponowana kolejność likwidacji mogiłników.

RYS 7. Regiony gospodarowania odpadami wraz z istniejącymi instalacjami do unieszkodliwiania i odzysku odpadów komunalnych w województwie zachodniopomorskim.

Załączniki:

Załącznik 1.

1. KARTA SKŁADOWISKA ODPADÓW - innych niż niebezpieczne i obojętne w Pławienku - stan na dzień 1 październik 2008 r.

2. KARTA SKŁADOWISKA ODPADÓW - innych niż niebezpieczne i obojętne w Stradzewie - stan na dzień 1 październik 2008 r.

Załącznik 2.

Charakterystyka zamkniętych przez Starostę Choszczeńskiego składowisk odpadów, zlokalizowanych na terenie powiatu choszczeńskiego.

Załącznik 3.

Mapa z zaznaczoną lokalizacją czynnych oraz zamkniętych przez Starostę Choszczeńskiego składowisk odpadów, zlokalizowanych na terenie powiatu choszczeńskiego.

Załącznik 4.

Ilości i rodzaj wytworzonych na terenie powiatu choszczeńskiego odpadów, z wyłączeniem olejów odpadowych i komunalnych osadów ściekowych w roku 2007 i 2008.

Załącznik 5. Wykaz podmiotów gospodarczych, które mają uregulowaną gospodarkę odpadami na terenie powiatu choszczeńskiego w zakresie wytwarzania odpadów.

Załącznik 6. Wykaz podmiotów gospodarczych prowadzących na terenie powiatu choszczeńskiego działalność w zakresie odzysku, unieszkodliwiania, zbierania i transportu odpadów.

Załącznik 7. Wykaz podmiotów gospodarczych zgłoszonych do rejestru posiadaczy odpadów prowadzonego przez starostę, zwolnionych z obowiązku uzyskania zezwolenia na prowadzenie działalność w zakresie odzysku, unieszkodliwiania, zbierania i transportu odpadów na terenie powiatu choszczeńskiego.

Rozdział I. WSTĘP

1.1 Prawne i merytoryczne podstawy opracowania

Niniejszy dokument jest aktualizacją Powiatowego Planu Gospodarki Odpadami dla Powiatu Choszczeńskiego na lata 2004-2007 z perspektywą na lata 2008-2011 przyjętego przez Radę Powiatu w Choszczynie w dniu 29.12.2003 r. uchwałą Nr X/81/2003. Wymóg aktualizowania planu wynika z przepisów ust. 14 ustawy z dnia 27 kwietnia 2001 r. *o odpadach* (Dz.U. t.jedn. z 2007 r., Nr 39 poz. 251 z późn.zm), zgodnie z którym plany gospodarki odpadami podlegają aktualizacji nie rzadziej niż co 4 lata. Plan ten stosownie do art. 14 ust. 6 w/w ustawy stanowi część Powiatowego Programu Ochrony Środowiska dla Powiatu Choszczeńskiego na lata 2008-2011 z perspektywą na lata 2012-2015 przyjętego przez Radę Powiatu w Choszczynie uchwałą Nr XV/151/08 z dnia 20.11.2008 r. Celem aktualizacji planu jest określenie stanu gospodarki odpadami w powiecie choszczeńskim oraz przedstawienie działań mających wpływ na system gospodarki odpadami w powiecie.

Pomimo, że plan podobnie jak i program sporządza się na 4 lata, to jednak przewidziane w nim działania w perspektywie obejmują kolejne lata. Stosownie bowiem do art. 14 ust. 6 ustawy o odpadach, plany gospodarki odpadami tworzone są w trybie i na zasadach określonych w przepisach o ochronie środowiska, te zaś taki wymóg nakładają (patrz art. 17 ust. 1 w związku z art. 14 ust. 2 ustawy Prawo ochrony środowiska).

Podstawę prawną opracowania aktualizacji powiatowego planu gospodarki odpadami dla powiatu choszczeńskiego stanowi zatem ustawa z dnia 27 kwietnia 2001 r. *o odpadach* wraz z przepisami wykonawczymi. W opracowaniu uwzględniono założenia, cel i kierunki działań określone w Krajowym Planie Gospodarki Odpadami 2010 (KPGO 2010), Planie Gospodarki Odpadami dla Województwa Zachodniopomorskiego na lata 2009 - 2012 uwzględniając specyfikę powiatu i poziom jego rozwoju demograficznego, gospodarczego, w tym także istniejący system gospodarki odpadami komunalnymi, niebezpiecznymi i pochodzącymi z sektora gospodarczego. Ponadto wykorzystano i ustosunkowano się do krajowych i regionalnych dokumentów strategicznych i planistycznych, między innymi:

- ✓ Strategii Rozwoju Województwa Zachodniopomorskiego do 2020;
- ✓ Planu Zagospodarowania Przestrzennego Województwa Zachodniopomorskiego przyjętego Uchwałą Nr XXXII/334/02 Sejmiku Województwa Zachodniopomorskiego z dnia 26 czerwca 2002 r. (Dz. Urz. Woj. Zachodniopomorskiego Nr 60 poz. 1357);
- ✓ Programu Ochrony Środowiska dla Województwa Zachodniopomorskiego Choszczeńskiego na lata 2009 - 2012 z uwzględnieniem perspektywy 2013-2018 - uchwalonego przez Sejmik Województwa Zachodniopomorskiego uchwałą XXVII/175/08 z dnia 31 marca 2008 roku;
- ✓ Strategii Rozwoju Powiatu Choszczeńskiego;

Powiatowy Plan Gospodarki Odpadami dla Powiatu Choszczeńskiego na lata 2009-2012 z perspektywą na lata 2013-2018

- ✓ Powiatowego Programu Ochrony Środowiska dla Powiatu Choszczeńskiego na lata 2008-2011 z perspektywą na lata 2012-2015 uchwalonego uchwałą Nr XV/151/2008 Rady Powiatu w Choszcznie z dnia 20 listopada 2008 r.
- ✓ Planu Gospodarki Odpadami dla Województwa Zachodniopomorskiego na lata 2009 - 2012 z uwzględnieniem perspektywy 2013 - 2018 przyjętego Uchwałą Nr XXXI/343/09 Sejmiku Województwa Zachodniopomorskiego z dnia 16 czerwca 2009 r.

W zakresie gospodarki odpadami zarówno Polityka Ekologiczna Państwa na lata 2007-2010, z uwzględnieniem perspektywy na lata 2011-2014 jak i Krajowy Plan Gospodarki Odpadami (KPGO 2010) określają następujące cele średniookresowe:

- ✓ utrzymanie tendencji oddzielenia wzrostu gospodarczego i ilości wytwarzanych odpadów;
- ✓ zwiększenie poziomu odzysku odpadów, a szczególnie z odzyskiem energii;
- ✓ zmniejszenie udziału odpadów kierowanych na składowiska, ze szczególnym uwzględnieniem odpadów ulegających biodegradacji;
- ✓ zamknięcie do końca 2009 r. wszystkich składowisk odpadów niespełniających standardów UE;
- ✓ wyeliminowanie praktyki nielegalnego składowania odpadów;
- ✓ całkowite wyeliminowanie i unieszkodliwienie PCB do 2010 r.;
- ✓ wyeliminowanie składowania zużytego sprzętu elektrycznego i elektronicznego oraz zużytych baterii i akumulatorów poprzez skuteczny system ich selektywnej zbiórki, odzysku i unieszkodliwiania;
- ✓ rozwój skutecznej sieci zbiórki i demontażu pojazdów wycofanych z eksploatacji, odzysku i recyklingu odpadów z nich powstałych;
- ✓ stworzenie kompleksowej bazy danych o wprowadzanych na rynek produktach i gospodarce odpadami w Polsce.

Cele te zostały wymienione także w Planie Gospodarki Odpadami dla Województwa Zachodniopomorskiego na lata 2009 - 2012, wobec czego zgodnie z zasadą zgodności z planem wyższego szczebla uwzględniono je w niniejszym opracowaniu i szczegółowo omówiono w dalszej części opracowania. W trakcie pracy wykorzystywano dane statystyczne dotyczące stanu gospodarki odpadami, demografii, ogólne informacje o powiecie opracowane przez GUS i Wojewódzki Urząd Statystyczny w Szczecinie, informacje o powiecie choszczeńskim zawarte w Planie Gospodarki Odpadami dla Województwa Zachodniopomorskiego, informacje będące w posiadaniu Starostwa Powiatowego w Choszcznie oraz zawarte w zbiorach Wojewódzkiego Systemu Odpadowego (WSO) na stronie internetowej Urzędu Marszałkowskiego w Szczecinie, a także informacje zawarte w ankietach wypełnionych przez gminy.

W powiatowym planie gospodarki odpadami, zgodnie z planem wojewódzkim założono, że system gospodarowania odpadami komunalnymi odbywać się będzie w oparciu o regiony

Powiatowy Plan Gospodarki Odpadami dla Powiatu Choszczeńskiego na lata 2009-2012 z perspektywą na lata 2013-2018

gospodarowania odpadami, których w województwie zachodniopomorskim będzie pięć. Wszystkie gminy leżące na terenie powiatu choszczeńskiego zostały przypisane do regionu Stargardzko - Wałeckiego.

1.2 Ocena realizacji Planu Gospodarki Odpadami dla Powiatu Choszczeńskiego w latach 2004-2007.

Plan Gospodarki Odpadami dla Powiatu Choszczeńskiego na lata 2004-2007 był pierwszym opracowaniem określającym kierunki działań zmierzających do uregulowania gospodarki odpadami na terenie powiatu. Powstał w wyniku realizacji ustawowego obowiązku opracowania planów gospodarki odpadami na wszystkich szczeblach administracyjnych, poczynając od krajowego, poprzez wojewódzkie, powiatowe do gminnych.

Zadania określone w planie nie zostały w pełni zrealizowane, przy czym na podkreślenie zasługuje fakt, że nie były to zadania realizowane przez powiat oraz, że powiat nie miał wpływu na ich realizację. Przyczyn niewykonania w pełni określonych w planie zadań było kilka. Między innymi to, że cele określono w sposób ogólnikowy, brak było uregulowań prawnych, które przymuszałyby do podejmowania określonych działań, jak również brak środków finansowych na działania o charakterze inwestycyjnym. Niemniej jednak wykonano wiele z zadań określonych w planie jak np.:

- we wszystkich gminach na terenie powiatu uchwalono nowe regulaminy porządku i czystości w gminach,
- wszystkie gminy opracowały i uchwałyły gminne plany gospodarki odpadami,
- zamknięto składowiska odpadów nie spełniające określonych przepisami wymagań ,
- dostosowano składowiska w Stradzewie i Pławienku do stanu zgodnego z przepisami,
- w większości gmin stworzono system selektywnej zbiórki odpadów typu; plastik, szkło, poprzez ustawienie pojemników w miejscach ogólnodostępnych,
- prowadzono edukację w zakresie odpadów,
- w niektórych gminach podjęto akcję likwidacji dzikich wysypisk.

Jednak jak już wyżej wspomniano niektórych zadań nie udało się zrealizować. Planowana na rok 2004 likwidacja mogilnika w Pomieniu nie została dotychczas wykonana. Zgodnie z planem wojewódzkim, likwidacja mogilników, w tym i mogilnika w Pomieniu, zakończy się w roku 2010.

Nie w pełni zorganizowano w gminach system zbiórki odpadów wielkogabarytowych, odpadów z budowy, odpadów elektrycznych i elektronicznych czy zużytych baterii.

Brak też postępów jeśli chodzi o podejmowanie przez gminy działań zmierzających do łączenia się w ponadgminne struktury organizacyjne działające w sferze gospodarowania odpadami.

1.3. Informacje o powiecie choszczeńskim

Szeroko rozwiniętą charakterystykę powiatu choszczeńskiego zawiera Powiatowy Program Ochrony Środowiska dla Powiatu Choszczeńskiego na lata 2008-2011 z perspektywą na lata 2012-2015. Biorąc pod uwagę, że zgodnie z art. 14 ust. 6 ustawy o odpadach niniejszy plan jest częścią w/w programu, powielanie tych informacji uznano za zbędne. Wobec powyższego ograniczono się do przedstawienia podstawowych danych istotnych dla sporządzenia planu gospodarki odpadami jak: położenie geograficzne, sytuację demograficzną - w tym sezonowe zmiany liczby mieszkańców, sytuację gospodarczą - główne gałęzie przemysłu z podziałem na małe, średnie i duże przedsiębiorstwa, warunki glebowe, hydrogeologiczne i hydrologiczne mające wpływ na lokalizację instalacji związanych z gospodarką odpadami, przede wszystkim składowisk odpadów.

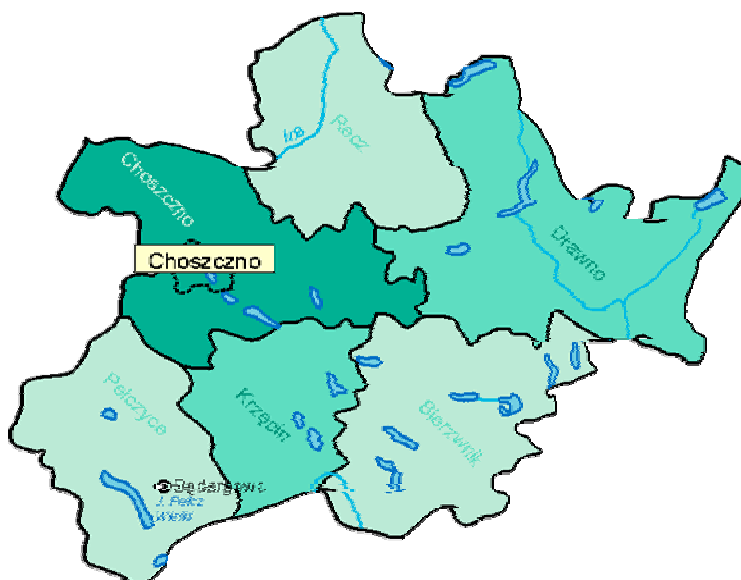
1.3.1 Położenie i ogólna charakterystyka powiatu

Zajmujący powierzchnię 1.328 km² powiat choszczeński leży w południowej części województwa zachodniopomorskiego. Administracyjnie podzielony jest na 6 gmin, w tym: 4 miejsko-wiejskie: Choszczno, Drawno, Pełczyce i Recz i 2 wiejskie: Bierzwnik, Krzęcin. Głównym ośrodkiem miejskim jest Choszczno.

Powiat od południa graniczy z powiatem strzelecko-drezdeneckim (woj. lubuskie), od wschodu z powiatem wałeckim, od północnego wschodu z powiatem drawskim, od północnego zachodu z powiatem stargardzkim i od zachodu z powiatem myśliborskim.

Powiat ma charakter rolniczy - 51% jego powierzchni zajmują użytki rolne, 39 % lasy i zadrzewienia. Naturalne walory oraz zróżnicowane warunki przyrodnicze sprzyjają rozwojowi turystyki.

RYS.1. Mapa administracyjna powiatu z podziałem na gminy.



Powiatowy Plan Gospodarki Odpadami dla Powiatu Choszczeńskiego na lata 2009-2012 z perspektywą na lata 2013-2018

1.3.2 Położenie geograficzne

Powiat choszczeński rozciąga się od 15°12' do 15°59' długości geograficznej wschodniej i do 52°56' do 53°20' szerokości geograficznej północnej. Rozciągłość równoleżnikowa wynosi 53 km, a południkowa 45 km. Zgodnie z podziałem Polski na mezoregiony fizycznogeograficzne wg Kondrackiego obszar powiatu należy do prowincji Nizy Środkowoeuropejskiego, podprowincji Pojezierzy Południowobałtyckich, makroregionów: Pojezierze Zachodniopomorskie oraz Pojezierze Południowopomorskie. Pojezierze Zachodniopomorskie zajmuje łączną powierzchnię 9 719 km². Należy ono do dorzecza Odry i bezpośredniego zlewiska Bałtyku. Powiat choszczeński znajduje się w obrębie następujących mezoregionów:

Pojezierze Choszczeńskie - rozciąga się na powierzchni około 545 km²; od wschodu sąsiaduje ono z zalesioną Równiną Drawską, od południa styka się z małym Pojezierzem Dobiegniewskim, a od północnego zachodu przechodzi w równinę Pyrzycko - Stargardzką;

Pojezierze Ińskie - ma powierzchnię około 750 km², region ten sąsiaduje od wschodu z sandrem Równiny Drawskiej, od zachodu z morenową Równiną Nowogardzką, a od północnego wschodu z Pojezierzem Drawskim.

Pojezierze Południowopomorskie - ma powierzchnię około 17 789 km². Mezoregiony, w obrębie których znajduje się powiat choszczeński, a należące do tego makroregionu są następujące:

Pojezierze Dobiegniewskie - zajmuje powierzchnię około 580 km², położone jest pomiędzy dwiema równinami sandrowymi, na zachód od Drawskiej na wschód od Gorzowskiej, od północy styka się z Pojezierzem Choszczeńskim, a od południa graniczy z Kotliną Gorzowską;

Równina Drawska - zajmuje teren o powierzchni około 1 155 km², mezoregion ten ciągnie się wzdłuż biegu Drawy, między pojezierzami Ińskim na północnym zachodzie, Drawskim na północnym wschodzie a Kotliną Gorzowską na południu oraz między pojezierzami Choszczeńskim i Dobiegniewskim na zachodzie a Wałeckim na wschodzie.

1.3.3. Rzeźba terenu

Teren powiatu choszczeńskiego należy do dość urozmaiconych pod względem ukształtowania. Wysokości względne pomiędzy dnami dolin a płatami kulminacyjnymi wynoszą od 20 do 90 metrów. Główne rysy rzeźby powierzchniowej powstały w okresie recesji lądolodu bałtyckiego z fazy poznańskiej po początku recesji z fazy chojeńskiej. Wskutek sił przyrody oddziałujących na ten obszar, utworzyły się liczne formy ukształtowania terenu. Wśród nich wymienić można:

- wysoczyzny morenowe;
- sandry;
- wytopiska;
- moreny czołowe;

Powiatowy Plan Gospodarki Odpadami dla Powiatu Choszczeńskiego na lata 2009-2012 z perspektywą na lata 2013-2018

- rynnny glacialne;
- kemy;
- ozy.

Budowa geologiczna.

Powiat położony jest na terenie monokliny przedsudeckiej. Na obszarze tym znajdują się liczne skały permsko - mezozoiczne leżące niezgodnie na pofałdowanym podłożu paleozoicznym. Najstarsze skały permskie to zlepieńce, piaskowce i łupki czerwonego spagowca przykryte serią dolnopermskich skał wulkanicznych. Tektonika monokliny ukształtowana została w fazach kimeryjskiej i laramijskiej. Powierzchnia podplejstocieńska jest silnie urzeźbiona, co w zasadniczy sposób wpłynęło na zachowanie transgredujących lodolodów. Zaburzenia glacitektoniczne obserwowane w morenach czołowych fazy poznańskiej powstały w czasie zlodowacenia środkowopolskiego. Zaburzony został trzeciorzęd i plejstocen. Morfologia ukształtowała się w wyniku deglacjacji strefowej.

Główne elementy składowe osadów powierzchniowych to: gliny zwałowe i gliniaste piaski lodowcowe wysoczyzn morenowych, piaski i piaski ze żwirami równin i stożków sandrowych oraz wysoczyzn kemowych, torfy i muły (w dolinie Małej Iny), głązy, żwiry, piaski i gliny moren czołowych.

1.3.4. Hydrologia i zasoby wodne

Charakterystyka wód podziemnych.

Występowanie poziomów wodonośnych jest ściśle związane z budową geologiczną. Warunkuje ona istnienie skał umożliwiających gromadzenie się wody. Na obszarze województwa zachodniopomorskiego, na którego terenie znajduje się powiat choszczeński, przeważają wody zgromadzone w utworach czwartorzędowych i trzeciorzędowych.

Wodonośne piętro czwartorzędowe

W obrębie utworów czwartorzędowych występują dwa poziomy wodonośne: gruntowy i wgłębny międzyglinowy i podglinowy. Poziom gruntowy występuje głównie w obrębie dolin rzecznych. Poziom ten ze względu na korzystne parametry hydrogeologiczne i jakościowe jest często ujmowany.

Wodonośne piętro trzeciorzędowe

W piętrze trzeciorzędowym wyróżnić można trzy warstwy wodonośne: dolną, środkową i górną. Tworzą je piaski od gruboziarnistych do pylastych i mułków, przedzielonych serią ilów i pokładów węgla.

Na terenie powiatu choszczeńskiego znajdują się fragmenty trzech Głównych Zbiorników Wód Podziemnych (GZWP) o numerach 125, 135 i 136.

Powiatowy Plan Gospodarki Odpadami dla Powiatu Choszczeńskiego na lata 2009-2012 z perspektywą na lata 2013-2018

Charakterystyka wód powierzchniowych.

Przez obszar powiatu choszczeńskiego przepływają 3 główne rzeki: Drawa, Ina oraz Płonia. Sieć najważniejszych dopływów Drawy oraz Iny na terenie powiatu stanowią rzeki: Korytnica, Stobnica i Mała Ina. Poza wymienionymi głównymi rzekami na terenie powiatu znajduje się duża ilość mniejszych cieków i kanałów. Na terenie powiatu choszczeńskiego znajduje się 111 jezior o powierzchni powyżej 1 ha. Jeziora położone na tym obszarze są pochodzenia polodowcowego (rynnowe, morenowe oraz sandrowe). Część z nich należy do obszaru Pojezierza Myśliborskiego, ale większość objęta jest wspólną nazwą Pojezierza Choszczeńskiego.

1.4. Analiza potencjalnych lokalizacji składowisk odpadów (czynniki wykluczające i ograniczające lokalizację)

Zgodnie z Rozporządzeniem Ministra Środowiska z dnia 24 marca 2003 r. w sprawie szczegółowych wymagań dotyczących lokalizacji, budowy, eksploatacji i zamknięcia, jakim powinny odpowiadać poszczególne typy składowisk odpadów (Dz.U.03.61.549), muszą być one lokalizowane w miejscach spełniających wiele warunków.

Składowiska takie nie mogą być lokalizowane:

- 1) w strefach zasilania głównych i użytkowych zbiorników wód podziemnych (GZWP, UZWP);
- 2) na obszarach otulin parków narodowych i rezerwatów przyrody;
- 3) na obszarach lasów ochronnych;
- 4) w dolinach rzek, w pobliżu zbiorników wód śródlądowych, na terenach źródliskowych, bagiennych i podmokłych, w obszarach mis jeziornych i ich strefach krawędziowych, na obszarach bezpośredniego bądź potencjalnego zagrożenia powodzią w rozumieniu przepisów Prawa wodnego;
- 5) w strefach osuwisk i zapadlisk terenu, w tym powstałych w wyniku zjawisk krasowych oraz zagrożonych lawinami;
- 6) na terenach o nachyleniu powyżej 10°;
- 7) na terenach zaangażowanych glacitektonicznie lub tektonicznie, poprzecinanych uskokiemi, spękanych lub uszczelinowanych;
- 8) na terenach wychodni skał zwięzłych porowatych, skrasowiałych i skawernowanych;
- 9) na glebach klas bonitacji I-II;
- 10) na terenach, na których mogą wystąpić deformacje ich powierzchni na skutek szkód górniczych;
- 11) na obszarach ochrony uzdrowiskowej;
- 12) na obszarach górniczych utworzonych dla kopalni leczniczych;
- 13) na obszarach określonych w przepisach odrębnych.

Na terenie powiatu choszczeńskiego nie planuje się budowy nowych składowisk odpadów wobec czego nie zachodzi potrzeba dokonania tego typu analizy.

Powiatowy Plan Gospodarki Odpadami dla Powiatu Choszczeńskiego na lata 2009-2012 z perspektywą na lata 2013-2018

1.5. Sytuacja demograficzna

Według danych GUS powiat choszczeński zamieszkiwało;

- w 2006 r. 50.020 mieszkańców, z czego 47,8 % to mieszkańcy miast. W stosunku do ogółu mieszkańców ludność w wieku produkcyjnym stanowiła 64,4 %, przedprodukcyjnym 22,1 %, poprodukcyjnym 13,5 %,
- w 2007 r. 49.833 mieszkańców, z czego 47,9 % to mieszkańcy miast. W stosunku do ogółu mieszkańców ludność w wieku produkcyjnym stanowiła 64,9 %, przedprodukcyjnym 21,3 %, poprodukcyjnym 13,8 %,
- w 2008 r. 49.779 mieszkańców, z czego 48,0 % to mieszkańcy miast. W stosunku do ogółu mieszkańców ludność w wieku produkcyjnym stanowiła 69,4 %, przedprodukcyjnym 16,5 %, poprodukcyjnym 14,1 %.

Ludność w wieku nieprodukcyjnym na 100 osób w wieku produkcyjnym wynosiła w 2006 r. 55,3, w 2007 r. 54,2, w 2008 r. 53,7 osoby.

Stopa bezrobocia w powiecie wynosiła: w 2006 r. - 29,8 %, w 2007 r. - 26,1 %, w 2008 r. - 22,4 % przy średniej w województwie odpowiednio 21,5 %, 16,4 %, 13,4 %, i średniej w kraju 14,8 %, 11,2 %, 9,5 %.

Średnie zagęszczenie ludności wynosiło w 2006 i 2007 r. 38, w 2008 r. 37 osób na 1 km², przy średniej w województwie 74 osoby na km² i średniej krajowej 122 osoby/km².

Powiat charakteryzuje się więc niskim poziomem zaludnienia. Liczba ludności zamieszkującej na tym terenie maleje.

Poniższe tabele (nr 1 i 2) przedstawiają sytuację w poszczególnych gminach.

TABELA. 1. Ludność faktycznie zamieszkała na terenie powiatu choszczeńskiego w latach 2002, 2006, 2007 i 2008.

Jednostka administracyjna	2002	2006	2007	2008
1.	2.	3.	4.	5.
Gmina Krzęcin	3 863	3792	3776	3796
Gmina Bierzwnik	4 892	4795	4732	4735
Gmina Drawno	5 461	5327	5326	5331
Gmina Recz	5 746	5727	5722	5670
Gmina Pełczyce	8 075	8060	8036	7989
Gmina Choszczno	22 422	22319	22241	22 258
Powiat choszczeński	50 459	50 020	49 833	49 779

Źródło: GUS

TABELA. 2. Zmiany gęstości zaludnienia w latach 2002, 2006 i 2008 osób/km².

Jednostka administracyjna	2001	2006	2008
1.	2.	3.	
Powiat choszczeński	38	38	37
Gmina Bierzwnik	20	20	20
Gmina Choszczno	91	91	90
Gmina Drawno	17	17	17

Powiatowy Plan Gospodarki Odpadami dla Powiatu Choszczeńskiego na lata 2009-2012 z perspektywą na lata 2013-2018

Gmina Krzęcin	28	27	27
Gmina Pełczyce	40	40	40
Gmina Recz	32	32	31

Źródło: GUS

Prognozy demograficzne oraz saldo migracji dla powiatu choszczeńskiego podobnie jak i dla całego województwa zachodniopomorskiego już od kilku lat są niekorzystne. Długofalowe prognozy zmian demograficznych przyjęto w ślad za prognozą wojewódzką na zmniejszenie ludności powiatu w 2030 roku o około 7 % tj. do 46.500 osób.

Ze względu na gospodarkę odpadami niezbędne jest uwzględnienie w analizie i prognozach warunków demograficznych wpływu turystyki, związanego z krótkookresowymi zmianami liczby ludności. W powiecie choszczeńskim liczba miejsc noclegowych wg stanu na dzień 31.07.2006 r. (bez kwater agroturystycznych) wynosiła 69, przy czym korzystających z noclegów było 4704 osoby i skorzystały one z 8671 noclegów, zaś na dzień 31.12.2008 r. odpowiednio 441 miejsc, 7320 osób i 22515 noclegów. Biorąc pod uwagę znaczną ilość kwater agroturystycznych oraz pól biwakowych, liczba turystów w okresie letnim jest znacznie wyższa. Dotyczy to zwłaszcza gminy Drawno odwiedzanej latem przez turystów korzystających z atrakcji, jaką są spływy Drawą i kwaterujących na polach namiotowych wzdłuż rzeki w Drawniku, Barnimiu, Bogdance, Sitnicy, Pstragu i Kamiennej oraz w ośrodku PTTK nad jeziorem Adamowo.

1.6. Sytuacja gospodarcza

W powiecie choszczeńskim wg stanu na 31.12.2006 r. zarejestrowano 3610 podmiotów gospodarczych, z czego 238 w sektorze publicznym oraz 337 w sektorze prywatnym (WUS.), zaś wg stanu na dzień 31.12.2008 r. odpowiednio 3853, z czego 189 w sektorze publicznym oraz 3664 w sektorze prywatnym. Ilość ich jest wyższa w stosunku do stanu na dzień 31.12.2002 r. gdzie liczby te kształtowały się na poziomie: 3450 podmiotów gospodarczych, z czego 222 w sektorze publicznym oraz 3203 w sektorze prywatnym. Większość z ogólnej liczby podmiotów, bo aż 3392 w 2006 r. (94,0 %) i 3633 w 2008 r. (94,3 %) stanowiły firmy niewielkie, zatrudniające mniej niż 10 osób. Zaledwie 2 podmioty zatrudniały powyżej 250 osób. W podanej powyżej ogólnej sumie przedsiębiorstw zawierają się m.in.: 1 przedsiębiorstwo państwowe, 23 spółki, 38 spółdzielni i 271 osób fizycznych prowadzących działalność gospodarczą w 2006 r. i odpowiednio 1 przedsiębiorstwo państwowe, 248 spółek, 37 spółdzielni i 2903 osób fizycznych prowadzących działalność gospodarczą w 2008 r. W strukturze działalności podmiotów gospodarczych było i jest najwięcej przedsiębiorstw prowadzących działalność z zakresu handlu i napraw - 2006 r. - 987 (27,3%), 2008 r. - 986 (25,6 %) następnie działalność usługową firm i nieruchomości - w 2006 r. 676 (18,7 %), w 2008 r. - 627 (16,3 %) przetwórstwo przemysłowe - w 2006 r. - 402 (11,1 %) w 2008 r. - 399 (10,4) oraz budownictwo - w 2006 r. 369 (10,2 %) i w 2008 r. 523 (13,6).

Powiatowy Plan Gospodarki Odpadami dla Powiatu Choszczeńskiego na lata 2009-2012 z perspektywą na lata 2013-2018

Bezrobocie w powiecie choszczeńskim wykazuje tendencję spadkową. W stosunku do stanu na początku roku 2006 wynoszącego 5831 z końcem roku liczba pozostających bez pracy zmniejszyła się do 4637, zaś odpowiednio w 2008 r. z 3947 do 3257 osób.

Wg danych statystycznych w 2006 r. na terenie powiatu funkcjonowało 20 oczyszczalni ścieków komunalnych o łącznej przepustowości 9663 m³/dobę i równoważnej liczbie mieszkańców = 41.291 RLM w tym w gminach; Bierzwnik 1 - 550 RLM, Choszczno 1 - 20096 RLM, Drawno 3 - 3465 RLM, Krzęcin 4 - 1365 , Pełczyce 8 - 8331 RLM, Recz 3 - 7484 RLM, z czego:

- ✓ 1 typu mechanicznego (w gminie Krzęcin);
- ✓ 17 biologicznego (gmina Bierzwnik - 1, Drawno-3, Krzęcin-3, Pełczyce - 8 , Recz - 2);
- ✓ 2 z podwyższonym usuwaniem biogenów (Choszczno -1, Recz -1).

W 2007 r. odpowiednio 19 oczyszczalni ścieków komunalnych o łącznej przepustowości 9485 m³/dobę i równoważnej liczbie mieszkańców = 40.647 RLM , w tym w gminach; Choszczno 1 -20096 RLM, Drawno 3 - 3481 RLM, Krzęcin 4 - 1365 RLM, Pełczyce 7 - 8221 RLM, Recz 3 - 7484 RLM, z czego:

- ✓ 1 typu mechanicznego (w gminie Krzęcin);
- ✓ 16 biologicznego (gmina Bierzwnik - 1, Drawno-3, Krzęcin-3, Pełczyce - 7 , Recz - 2);
- ✓ 2 z podwyższonym usuwaniem biogenów (Choszczno -1, Recz -1).

W wyniku oczyszczania ścieków w 2006 r. wytworzono 415 ton s.m. osadów ściekowych, z czego 22 tony wykorzystano do rekultywacji terenów (gm. Drawno), 391 ton jest składowanych i 1 czasowo magazynowana, natomiast w 2007 r. wytworzono 481 ton s.m. osadów ściekowych, z czego 21 ton wykorzystano do rekultywacji terenów (gm. Drawno), 40 w rolnictwie, 419 ton jest składowanych.

Ścieki przemysłowe podczyszczane są w 1 oczyszczalni - typu biologicznego (gm. Drawno) o przepustowości: 55 m³/dobę w 2006 r. i 2007 r., 56 m³/dobę w 2008 r.

Rozdział II. AKTUALNY STAN GOSPODARKI ODPADAMI W POWIECIE CHOSZCZEŃSKIM

2.1 Charakterystyka stanu gospodarki odpadami w powiecie choszczeńskim

2.1.1 Odpady komunalne

Zgodnie z ustawą o odpadach (Dz.U. z 2007 r. Nr 39 poz. 251 z późn.zm) jako odpady komunalne rozumie się odpady powstające w gospodarstwach domowych, a także odpady niezawierające odpadów niebezpiecznych pochodzące od innych wytwórców odpadów, które ze względu na swój charakter lub skład są podobne do odpadów powstających w gospodarstwach domowych. W powiecie choszczeńskim ilość zbieranych odpadów komunalnych niesegregowanych (zmieszanych) wyniosła: w roku 2006 - 8908 ton, co w przeliczeniu na mieszkańca daje 178 kg, zaś w roku 2007 - 9445 ton i 190 kg na mieszkańca. Jest to wskaźnik niższy od krajowego oraz od wojewódzkiego. Najmniej odpadów w przeliczeniu na 1 mieszkańca zebrano w gminach wiejskich. Wytwórcami odpadów komunalnych oprócz stałych mieszkańców są również turyści. Wg danych GUS liczba udzielonych w roku 2006 noclegów wyniosła 8671, zaś w 2007r. 22.515 Przyjmując wskaźnik 0,83 kg odpadów/turystę/dzień w skali roku daje to - w roku 2006 - 7,2 Mg, w roku 2007 - 18,7 Mg.

TABELA. 3. Odpady komunalne niesegregowane (zmieszane) zebrane w 2005, 2006 i 2007 r.

Obszar	2005		2006		2007	
	w tys. ton	w kg na mieszkańca	w tys. ton	w kg na mieszkańca	Ogółem	w kg na mieszkańca
POLSKA	9 354	245	9 877	259	10 083	265
Zachodniopomorskie	502	297	507	299	525	310
Powiat choszczeński	5026,12	100	8908,34 ton	178	9445,19	190
Gmina Bierzwnik	161,88	33	265,54 ton	55	270,32	57
Gmina Choszczno	3145,41	141	5244,26ton	235	5295,63	238
Gmina Drawno	691,20	129	901,63 ton	169	915,36	172
Gmina Krzęcin	136,08	36	241,5 ton	64	242,34	64
Gmina Pełczyce	453,82	56	1456,13 ton	181	1622,81	202
Gmina Recz	437,72	76	799,28 ton	140	1098,73	192

Źródło: Główny Urząd Statystyczny (GUS).

**Powiatowy Plan Gospodarki Odpadami dla Powiatu Choszczeńskiego
na lata 2009-2012 z perspektywą na lata 2013-2018**

TABELA. 4 Odpady komunalne zebrane selektywnie w 2006, 2007 i 2008 r.

Gmina	Rodzaj odpadów	Masa w Mg		
		2006 r.	2007 r.	2008 r.
Bierzwnik	Szkło	6,60	6,70	-
	Papier	0,50	0,50	-
	Tworzywa sztuczne	6,10	6,30	7,00
Choszczno	Szkło	19,00	33,60	25,70
	Papier	0,94	1,40	2,75
	Tworzywa sztuczne	11,78	28,60	19,89
Drawno	Szkło	19,59	41,06	56,45
	Papier	6,76	12,42	14,77
	Tworzywa sztuczne	6,60	6,08	13,62
	Odpady wielkogabarytowe	-	0,90	1,10
Krzęcin	Szkło	4,30	1,80	5,15
	Papier	0,50	0,50	1,72
	Tworzywa sztuczne	8,70	1,25	7,43
Pełczyce	Szkło	15,16	28,98	59,40
	Papier	7,40	6,01	12,38
	Tworzywa sztuczne	7,48	14,81	9,36
	Odpady niebezpieczne	0,70	-	-
	Odpady wielkogabarytowe	3,5	17,20	11,50
Recz	Szkło	42,96	62,00	72,20
	Papier	25,60	40,00	47,70
	Tworzywa sztuczne	16,40	20,00	25,50
	Odpady niebezpieczne	0,100	-	-
	Odpady Wielkogabarytowe	40,00	90,00	40,00
	Inne tekstylia	7,50	-	-
	Biomasa	40,00	-	-

Źródło: sprawozdania z gminnych planów gospodarki odpadami i ankiety wypełniane przez gminy.

TABELA 5. System zbierania odpadów opakowaniowych i surowcowych w gminach - stan na dzień 31.12.2008 r.

Gmina	Istniejący system zbierania
1.	2.
Bierzwnik	<u>Zakres:</u> tworzywa sztuczne - podmiot realizujący: Przedsiębiorstwo Usług Komunalnych „KOMUNALNI” Sp. z o.o. 66-520 Dobiegniew ul. Poznańska 8
Choszczno	<u>Zakres:</u> szkło, plastik, papier, - podmiot realizujący: Miejskie Przedsiębiorstwo Gospodarki Komunalnej Spółka z o.o. w Choszcznie ul. Wolności 26, 73-200 Choszczno
Drawno	<u>Zakres:</u> szkło, plastik, papier - podmiot realizujący: Remondis Spółka z o.o., 71-210 Szczecin ul. Żołnierska 56
Krzęcin	<u>Zakres:</u> szkło, plastik, papier - podmiot realizujący: Miejskie Przedsiębiorstwo Gospodarki Komunalnej Spółka z o.o. w Choszcznie ul. Wolności 26, 73-200 Choszczno
Pełczyce	<u>Zakres:</u> szkło, papier, tworzywa sztuczne, - podmiot realizujący - Remondis Spółka z o.o. 71-210 Szczecin, ul. Żołnierska 56, <u>Zakres:</u> papier, tworzywa sztuczne, podmiot realizujący: Miejskie Przedsiębiorstwo Gospodarki Komunalnej Spółka z o.o. w Choszcznie ul. Wolności 26, 73-200 Choszczno
Recz	<u>Zakres:</u> szkło, papier, tworzywa sztuczne, - podmiot realizujący: Remondis Spółka z o.o. ul. Żołnierska 56, 71-210 Szczecin

Źródło: Ankiety z gmin

**Powiatowy Plan Gospodarki Odpadami dla Powiatu Choszczeńskiego
na lata 2009-2012 z perspektywą na lata 2013-2018**

TABELA 6. System gromadzenia i selektywnej zbiórki odpadów opakowaniowych i surowcowych według gmin – w 2006, 2007 i 2008 roku

Gmina	Rodzaj odpadów	Ilość pojemników i kontenerów w szt.		
		2006	2007	2008
Bierzwnik	Szkło	26	27	-
	Papier	26	27	-
	Tworzywa sztuczne	26	27	14
Choszczno	Szkło	25	18	18
	Papier	25	6	6
	Tworzywa sztuczne	80	67	67
Drawno	Szkło	28	27	27
	Papier	8	11	11
	Tworzywa sztuczne	28	28	28
Krzęcin	Szkło	8	20	20
	Papier	1	10	10
	Tworzywa sztuczne	15	20	20
Pełczyce	Szkło	23	27	27
	Papier	5	7	7
	Tworzywa sztuczne	29	33	33
Recz	Szkło	41	45	42
	Papier	22	22	24
	Tworzywa sztuczne	55	57	59

Źródło: dane z poszczególnych gmin powiatu (sprawozdania z gminnych planów gospodarki odpadami i ankiety wypełniane przez gminy)

W roku 2006 w gminach powiatu choszczeńskiego selektywnie zebrano 298,17 ton odpadów, przede wszystkim szkła, papieru, tworzyw sztucznych (tab. 4). Ilość selektywnie zebranych odpadów komunalnych w stosunku do całkowitej masy zebranych odpadów komunalnych wyniosła 2,7 %. Wskaźnik ten jest niższy od wskaźnika w województwie zachodniopomorskim wynoszącego około 4 %. W 2007 i 2008 roku selektywnie zebrano odpowiednio 420,11 t i 433,62 t.

W 2006, 2007 i 2008 roku na terenie powiatu choszczeńskiego czynne były (i są nadal) dwa składowiska odpadów:

- Ø 1 w Pławienku, gmina Bierzwnik;
- Ø 1 w Stradzewie, gmina Choszczno.

**Powiatowy Plan Gospodarki Odpadami dla Powiatu Choszczeńskiego
na lata 2009-2012 z perspektywą na lata 2013-2018**

TABELA 7. Odpady komunalne i składowiska odpadów w powiecie choszczeńskim i woj. zachodniopomorskim stan na koniec 2006 r.

Lp.	OBSZAR	Odpady komunalne zebrane		Składowiska zorganizowane czynne	
		ogółem	w tym z gospodarstw domowych	liczba	powierzchnia w ha
		w tys. Mg		stan w dniu 31 XII	
1.	województwo zachodniopomorskie	487,1	343,6	49	198,2
2.	powiat choszczeński	8,9	5,8	2	7,5

Źródło: Plan Gospodarki Odpadami dla Województwa Zachodniopomorskiego.

Karty czynnych składowisk odpadów przedstawiono w załączniku nr 1 do niniejszego planu.

TABELA 8. Ilości odpadów komunalnych składowanych w powiecie choszczeńskim i na terenie województwa zachodniopomorskiego w 2006, 2007 i 2008 roku [Mg]

Lp.	Powiat Województwo	Ludność ogółem	Masa składowanych odpadów komunalnych [Mg] w latach		
			2006	2007	2008
1.	powiat choszczeński	50020	5569,07	5002,89	2888,25
2.	województwo zachodniopomorskie	1.692.838	438.659,99	475.583,57	416.500,39

Źródło: Plan Gospodarki Odpadami dla Województwa Zachodniopomorskiego

Analizując dane zawarte w powyższej tabeli zauważa się spadek masy składowanych odpadów komunalnych na terenie powiatu choszczeńskiego w 2008 r. w stosunku do lat ubiegłych. Przyczyny tego stanu rzeczy są złożone m.in. brak deponowania odpadów na składowisku w Pławienku oraz wywóz części odpadów do unieszkodliwiania na składowiska usytuowane poza terenem powiatu choszczeńskiego.

TABELA 9. Wykaz podmiotów posiadających zezwolenie na zbieranie odpadów komunalnych i zbierających odpady komunalne.

Gmina	Podmioty posiadające zezwolenie na zbieranie odpadów komunalnych	Podmioty zbierające odpady komunalne
1.	2.	3.
<i>Bierzwnik</i>	1) Miejskie Przedsiębiorstwo Gospodarki Komunalnej w Choszcznie. 2) Przedsiębiorstwo Usług Komunalnych „KOMUNALNI” Sp. z o.o. Dobiegniew 3) Rang-Sells Sp. z o.o. 4) REMONDIS Szczecin	Przedsiębiorstwo Usług Komunalnych „KOMUNALNI” Sp. z o.o. Dobiegniew
<i>Choszczno</i>	1) Miejskie Przedsiębiorstwo Gospodarki Komunalnej w Choszcznie 2) Ragn-Sells Sp. z o.o. Stare Kurowo 3) REMONDIS Sp. z o.o. Szczecin 4) PRO-ENVIRO Biuro Analiz Środowiskowych, Gorzów Wlkp. 5) Utyl-Serwice Osiek 6) Alvater Piła Sp. z o.o. 7) Eko-Fiuk s.c. Połczyn Zdrój	1) Miejskie Przedsiębiorstwo Gospodarki Komunalnej w Choszcznie 2) Rang-Sells Sp. z o.o. Stare Kurowo
	1) REMONDIS Sp. z o.o. Szczecin 2) REMONDIS Sanitech Poznań	1) REMONDIS Sp. z o.o. Szczecin 2) REMONDIS Sanitech Poznań

**Powiatowy Plan Gospodarki Odpadami dla Powiatu Choszczeńskiego
na lata 2009-2012 z perspektywą na lata 2013-2018**

<i>Drawno</i>	3) Rang-Sells Polska Sp. z o.o. Warszawa 4) Komunalny Zakład Usługowo Handlowy Sp. z o.o. Drawno	3) Rang-Sells Polska Sp. z o.o. Warszawa 4) Komunalny Zakład Usługowo Handlowy Sp. z o.o. Drawno
<i>Krzęcin</i>	1) Miejskie Przedsiębiorstwo Gospodarki Komunalnej w Choszcznie 2) Rang-Sells Sp. z o.o. Stare Kurowo	1) Miejskie Przedsiębiorstwo Gospodarki Komunalnej w Choszcznie
<i>Pełczyce</i>	1) „JUMAR” Julian Maruszewski Szczecin 2) PGK Barlinek 3) „LAGUNA” Sp. z o.o. Gorzów Wlkp. 4) Altvater Sulo Polska Międzyrzec 5) REMODIS Sp. z o.o. Szczecin 6) Miejskie Przedsiębiorstwo Gospodarki Komunalnej w Choszcznie. 7) WIR – MAR” Mariola Suchańska Szczecin 8) „Veolia Usługi dla Środowiska S.A. Oddział w Gorzowie Wlkp. ul. Podmiejska 19, 66-400 Gorzów Wlkp.	1) „Veolia Usługi dla Środowiska S.A. Oddział w Gorzowie Wlkp. ul. Podmiejska 19, 66-400 Gorzów Wlkp. Przedsiębiorstwo Gospodarki Komunalnej Sp. z o.o. 74-320 Barlinek ul. Szpitalna 4 „LAGUNA Sp. z o.o., 66-400 Gorzów Wlkp. ul. Nadbrzeżna 21 REMODIS Sp. z o.o. Szczecin Miejskie Przedsiębiorstwo Gospodarki Komunalnej w Choszcznie
<i>Recz</i>	1) Miejskie Przedsiębiorstwo Gospodarki Komunalnej w Choszcznie 2) Zakład Usługowo- Handlowy Komunalnik Sp. z o.o. Recz 3) REMONDIS Sp. z o.o. Szczecin 4) Rang-Sells Polska Sp. z o.o. Warszawa 5) WIR – MAR” Mariola Suchańska Szczecin 6) DRAWKAR” Stanisław Karaś Drawsko Pomorskie	1) Miejskie Przedsiębiorstwo Gospodarki Komunalnej w Choszcznie 2) Zakład Usługowo- Handlowy Komunalnik Sp. z o.o. Recz 3) REMONDIS Sp. z o.o. Szczecin 4) Rang-Sells Polska Sp. z o.o. Warszawa 5) WIR – MAR” Mariola Suchańska Szczecin 6) DRAWKAR” Stanisław Karaś Drawsko Pomorskie

Źródło: Ankiety z gmin.

Brak jest informacji na temat składu morfologicznego i procentowego udziału poszczególnych frakcji odpadów komunalnych zebranych na terenie powiatu choszczeńskiego. Zakłady komunalne zarządzające składowiskami odpadów, zlokalizowanymi na terenie powiatu choszczeńskiego nie badały składu morfologicznego zebranych niesegregowanych odpadów komunalnych.

Jedynie informacje zawarte w Wojewódzkim Systemie Odpadowym w tym zakresie przedstawia poniższa tabela nr 10.

TABELA 10. Masa odebranych odpadów komunalnych w rozbiciu na rodzaje odpadów.

Rok	Kod odpadu	Odebrane odpady komunalne					
		Masa odpadów (Mg)	Sucha masa odpadów (Mg)	Masa odpadów z gospodarstw domowych	Sucha masa odpadów z gospodarstw domowych (Mg)	Liczba obsługiwanych właścicieli nieruchomości	W tym gospodarstw domowych
2007	200301	5 621,90	0,00	3 283,00	0,00	14 430	10 172
	200302	49,00	0,00	0,00	0,00	0	0
	<i>Razem</i>	5 670,90	0,00	3 283,00	0,00	14 430	10 172
2008	200301	3 581,50	0,00	2 010,02	0,00	5 920	4 686
	200302	2,34	0,00	0,00	0,00	0	0
	<i>Razem</i>	3 583,84	0,00	2 010,02	0,00	5 920	4 686
OGÓLEM		9 254,74	0,00	5 293,02	0,00	20 350	14 858

Źródło: Wojewódzki System Odpadowy

2.1.2. Odpady ulegające biodegradacji

Na terenie powiatu choszczeńskiego nie ma instalacji do zagospodarowania tego rodzaju odpadów. Brak też systemu selektywnej zbiórki odpadów ulegających biodegradacji.

Powiatowy Plan Gospodarki Odpadami dla Powiatu Choszczeńskiego na lata 2009-2012 z perspektywą na lata 2013-2018

Na terenach wiejskich odpady biodegradowalne wykorzystywane są przez mieszkańców na własne potrzeby tj. skarmianie przez zwierzęta, nawożenie ogródków.

2.1.3. Odpady z remontów i wielkogabarytowe

TABELA 11. Zbiórka odpadów z budowy, remontów i demontażu obiektów budowlanych i infrastruktury drogowej oraz odpadów wielkogabarytowych.

Gmina	Istniejący system zbierania
1.	2.
Bierzwnik	Brak zorganizowanego systemu zbiórki na terenie gminy
Choszczno	Brak zorganizowanego systemu zbiórki na terenie gminy
Drawno	Brak zorganizowanego systemu zbiórki na terenie gminy
Krzęcin	Brak zorganizowanego systemu zbiórki na terenie gminy
Pełczyce	Istnieje system zbierania odpadów wielkogabarytowych. Zbiórka odbywa się dwa razy w roku oraz na indywidualne zgłoszenie właściciela nieruchomości.
Recz	Istnieje system zbierania odpadów wielkogabarytowych. Zbiórka na zlecenie gminy odbywa się w m-cu marcu i m-cu listopadzie na zasadzie objazdu wszystkich miejscowości przez firmę wywozową Rang-Sells.

Źródło: ankiety z gmin

TABELA 12. Ilości zebranych odpadów z budowy, remontów i demontażu obiektów budowlanych według gmin w 2007 i 2008 r.

Gmina	Masa zebranych odpadów z budowy, remontów i demontażu obiektów budowlanych w Mg	
	2007 r.	2008 r.
Choszczno	710,500	588,710
Bierzwnik	-	-
Drawno	-	-
Krzęcin	15,000	30,000
Pełczyce	-	-
Recz	800,000	1100,000
Razem	1525,500	1718,71

Źródło: ankiety z gmin

TABELA 13. Ilości zebranych odpadów wielkogabarytowych według gmin - stan na koniec 2007 i 2008 r.

Gmina	Masa zebranych odpadów wielkogabarytowych w Mg	
	2007 r.	2008 r.
Choszczno	-	-
Pełczyce	17,200	11,500
Recz	90,000	40,000
Krzęcin	-	-
Drawno	0,900	1,100
Bierzwnik	-	-
Razem	108,100	52,600

Źródło: Gminy

Powiatowy Plan Gospodarki Odpadami dla Powiatu Choszczeńskiego na lata 2009-2012 z perspektywą na lata 2013-2018

2.1.4. Opakowania i odpady opakowanie

TABELA 14. Wytworzone odpady opakowaniowe w 2006 roku na terenie powiatu choszczeńskiego

Lp.	Kod odpadu	Nazwa odpadu	Ilość [Mg]
1.	150101	opakowania z papieru i tektury	6,1
2.	150102	opakowania z tworzyw sztucznych	6,9
3.	150103	opakowania z drewna	0,5
4.	150104	opakowania z metali	0,0
5.	150105	opakowania wielomateriałowe	0,0
6.	150106	zmieszane odpady opakowaniowe	2,4
7.	150107	opakowania ze szkła	-
8.	150109	opakowania z tekstyliów	-
9.	Razem		15,9

Źródło: * dane WSO 2006

W związku z powyższym przewidywane są następujące ilości wytworzonych odpadów opakowaniowych w powiecie choszczeńskim:

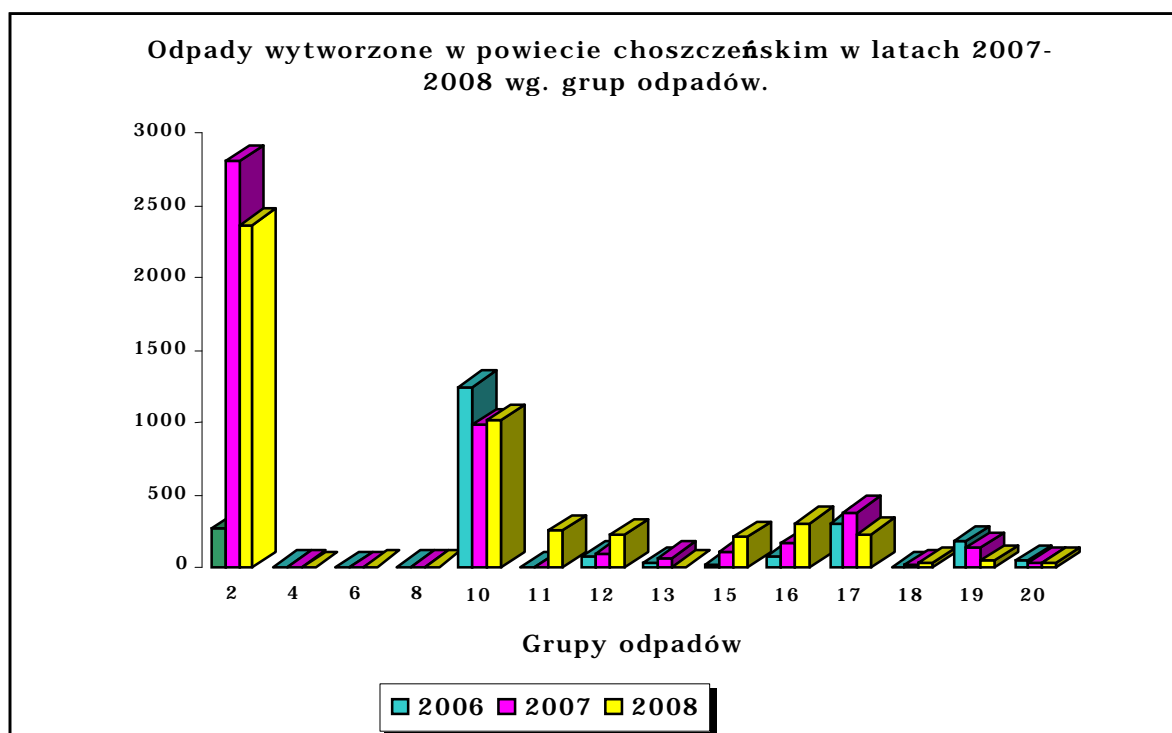
2010 r. - 16,6 Mg

2014 r. - 17,4 Mg

2018 r. - 17,8 Mg

2.1.5. Odpady z sektora gospodarczego

RYS 2. Masa odpadów (w Mg) wytworzonych w powiecie choszczeńskim w latach 2006 - 2008 wg grup odpadów (z wyłączeniem odpadów komunalnych).



**Powiatowy Plan Gospodarki Odpadami dla Powiatu Choszczeńskiego
na lata 2009-2012 z perspektywą na lata 2013-2018**

TABELA 15. Ilości wytworzonych na terenie powiatu choszczeńskiego odpadów z sektora gospodarczego według grup.

Grupa odpadu	Ilości wytworzonych odpadów w Mg			Razem odpady wg grup
	2006	2007	2008	
02	269,400	2 809,300	2 365,714	5 444,414
04	1,700	4,300	0,000	6,000
06	0,064	0,001	1,232	1,297
08	0,779	1,000	0,370	2,149
10	1 246,000	983,800	1 017,344	3 247,144
11	0,000	0,000	248,850	248,850
12	70,305	92,903	221,998	385,206
13	27,573	65,896	7,280	100,749
15	20,633	109,689	203,3092	333,6312
16	78,245	164,547	306,1497	548,9507
17	300,900	376,420	226,7722	904,0922
18	0,044	12,625	23,6635	36,3325
19	173,280	130,200	42,860	346,340
20	41,801	26,901	23,353	92,055
Razem odpady w danym roku	2 230,733	4 777,582	4 688,8956	11 697,2106

Źródło: Wojewódzki System Odpadowy.

Szczegółowy wykaz podmiotów sektora gospodarczego wytwarzających odpady przedstawiono w załączniku nr 4 do niniejszego planu.

TABELA 16. Odpady z sektora gospodarczego wytworzone w 2006 roku, dotychczas składowane na terenie powiatu choszczeńskiego.

Lp.	Wyszczególnienie	Odpady wytworzone w ciągu roku w tys. [Mg]				Magazynowane czasowo	Odpady dotychczas składowane (nagromadzone)	Powierzchnia niezrekultywowana składowisk odpadów w [ha]
		Ogółem	Poddane odzyskowi	unieszkodliwione				
				Razem	W tym składowane			
1.	powiat choszczeński	10,3	10,3	-	-	-	-	
2.	województwo zachodniopomorskie	6974,7	2609,7	4277,8	2737,3	87,2	105571,8	

Źródło: Plan Gospodarki Odpadami dla Województwa Zachodniopomorskiego

Obecnie na terenie powiatu choszczeńskiego w miejscowości Wierzchno trwa rekultywacja wyrobiska poźwirowego przy użyciu odpadów z sektora gospodarczego, dopuszczonych do wypełniania wyrobisk górniczych jako proces odzysku R14 Rozporządzeniem Ministra Środowiska z 21 marca 2006 r. w sprawie odzysku lub unieszkodliwiania odpadów poza instalacjami i urządzeniami.

Poniższe tabele nr 17 i 18 przedstawiają odzysk odpadów w instalacjach i poza instalacjami prowadzony w powiecie choszczeńskim wg rodzaju odpadów.

**Powiatowy Plan Gospodarki Odpadami dla Powiatu Choszczeńskiego
na lata 2009-2012 z perspektywą na lata 2013-2018**

*TABELA 17. Odzysk odpadów w instalacjach prowadzony na terenie powiatu choszczeńskiego
w 2007 i 2008 r. wg. rodzaju odpadów.*

Rodzaj odpadu poddany odzyskowi	Masa odpadów poddanych odzyskowi w Mg	
	2007	2008
100101 - żużle, popioły paleniskowe i pyły z kotłów (z wyłączeniem pyłów z kotłów wymienionych w 100104)	21,0000	-
160104* - zużyte lub nienadające się do użytkowania pojazdy	169,2700	-
170101 - odpady betonu oraz gruz betonowy z rozbiórek i remontów	599,5000	-
170102 - gruz ceglany	111,0000	-
170401 - miedź, brąz i mosiądz	4,6000	4,2000
200303 - odpady z czyszczenia ulic i placów	136,7000	-
Ogółem w Mg	1.042,0700	4,2000

Źródło: Wojewódzki System Odpadowy Województwa Zachodniopomorskiego.

Tabela 18. Odzysk odpadów poza instalacjami prowadzony na terenie powiatu choszczeńskiego w 2007 i 2008 r. wg. rodzaju odpadów.

Rodzaj odpadu poddany odzyskowi	Rodzaj odpadu	Masa odpadów poddanych odzyskowi w Mg	
		2007	2008
1	2	3	4
MPGK	190805 - ustabilizowane komunalne osady ściekowe	536,0000	b.d.
Barlinek Inwestycje (odzysk R14)	170504 - gleba i ziemia, w tym kamienie inne niż wymienione w 170503.	4.510,0000	n.d.
	170101 - odpady z betonu oraz gruz betonowy z rozbiórek i remontów	140,0000	n.d.
EKOPOZ Sp. z o.o. (odzysk R14)	100903 - żużle odlewnicze	n.d.	126,2000
	100906 - rdzenie i formy odlewnicze przed procesem odlewania inne niż wymienione w 100907	n.d.	189,1700
	100908 - rdzenie i formy odlewnicze po procesie odlewania inne niż wymienione w 100907.	n.d.	3733,3700
	100910 - pyły z gazów odlotowych inne niż wymienione w 100909.	n.d.	17,4000
	100912 - inne czastki stałe niż wymienione w 100911.	n.d.	109,0000
	161104 - okładziny piecowe i materiały ogniotrwałe z procesów metalurgicznych inne niż wymienione w 16 11 03.	n.d.	179,6000
	170101 - odpady z betonu oraz gruz betonowy z rozbiórek i remontów	n.d.	140,0000
	170107 - zmieszane odpady z betonu, gruz ceglany, odpadowych materiałów ceramicznych i elementów wyposażenia inne niż wymienione w 170106.	n.d.	39,0000
	170504 - gleba i ziemia, w tym kamienie inne niż wymienione w 170503.	n.d.	41,5900
Razem odpady		5186,0000	4575,3300

Źródło: Wojewódzki System Odpadowy Województwa Zachodniopomorskiego, Starostwo Powiatowe w Choszczynie

**Powiatowy Plan Gospodarki Odpadami dla Powiatu Choszczeńskiego
na lata 2009-2012 z perspektywą na lata 2013-2018**

2.1.6. Odpady niebezpieczne.

W Planie Gospodarki Odpadami dla Województwa Zachodniopomorskiego powołując się na dane uzyskane z WIOŚ wykazano, iż w powiecie choszczeńskim wytworzono 85,06 Mg odpadów niebezpiecznych. Wg. Wojewódzkiego Systemu Odpadowego na terenie powiatu istnieje jedna instalacja do odzysku odpadów niebezpiecznych – jest to stacja demontażu pojazdów wycofanych z eksploatacji w Choszczynie. Informacje na temat ilości odpadów przyjętych i wytworzonych w wyniku demontażu pojazdów zawiera tabela 19.

TABELA 19. Odpady niebezpieczne [Mg] wytworzone na terenie powiatu choszczeńskiego i województwa zachodniopomorskiego

Lp.	Powiat Województwo	Wytworzone	Magazynowane	Odzysk	Unieszkodliwienie poza składowaniem	Unieszkodliwienie przez składowanie
1.	2.	3.	4.	5.	6.	7.
1.	powiat choszczeński	85,06	14,82	8,51	104,14	5,20
2.	województwo zachodniopomorskie	102979,3	4179,27	65358,01	34694,77	522,59

Źródło: dane WIOŚ 2006 i Plan Gospodarki Odpadami dla Województwa Zachodniopomorskiego

2.1.6.1. Pojazdy wycofane z eksploatacji

TABELA 20. Wykaz instalacji do odzysku odpadów niebezpiecznych na terenie powiatu choszczeńskiego.

Lp.	Nazwa podmiotu prowadzącego instalację	Rodzaje odpadów	Stosowane metody
1.	2.	3.	4.
1.	PHU GAMA Henryk Bokun, ul. Matejki 1, Choszczno	Akumulatory ołowiowe	R14

Źródło: Plan Gospodarki Odpadami dla Województwa Zachodniopomorskiego

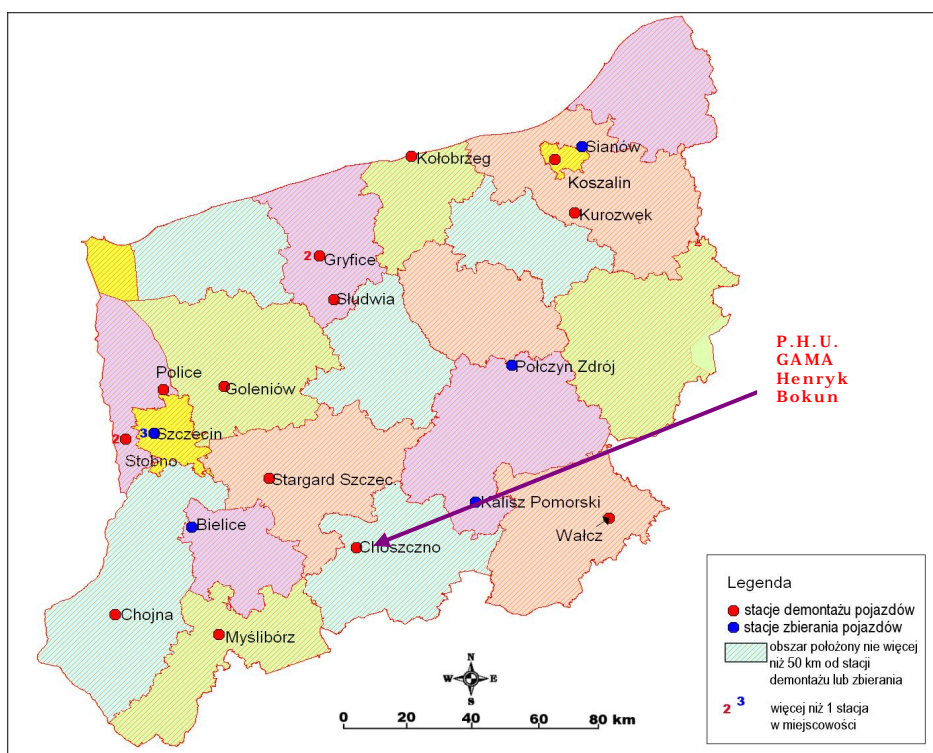
TABELA 21. Przedsiębiorcy prowadzący stacje demontażu pojazdów wycofanych z eksploatacji wraz z ilością przyjętych pojazdów i wytworzonych odpadów w roku 2007 i 2008 na terenie powiatu choszczeńskiego.

Nazwa, siedziba	Adres stacji demontażu	Zdolności przetwórcze * Mg (metoda odzysku)	Odpady	Ilości odpadów w Mg	
				2007	2008
PHU GAMA Henryk Bokun	73-200 Choszczno ul. Matejki 1 tel. 095 765 8636	1000 (R14)	Przyjęte 160104	169,490	151,950
			Wytworzone płyny	1,200	1,000
			Wytworzone 160106	166,100	1 48,940
RAZEM				336,790	301,890

Źródło: Wojewódzki System Odpadowy Województwa Zachodniopomorskiego.

Powiatowy Plan Gospodarki Odpadami dla Powiatu Choszczeńskiego na lata 2009-2012 z perspektywą na lata 2013-2018

RYS.3. Lokalizacja stacji demontażu pojazdów wycofanych z eksploatacji.



Źródło: Plan Gospodarki Odpadami dla Województwa Zachodniopomorskiego.

Na terenie całego województwa zachodniopomorskiego zagwarantowana jest dobrze rozbudowana sieć zbiorki i demontażu pojazdów wycofanych z eksploatacji.

2.1.6.2. Zużyty sprzęt elektryczny i elektroniczny

Przedsiębiorców prowadzących działalność w zakresie zbierania zużytego sprzętu elektrycznego i elektronicznego przedstawiono w tabeli nr 22.

TABELA 22. System zbierania odpadów elektrycznych i elektronicznych

Gmina	Istniejący system zbierania odpadów elektrycznych i elektronicznych
1.	2.
Pełczyce	• <u>Miejsce zbiórki</u> : dwa razy w roku przy posesjach wzdłuż drogi i na osiedlach mieszkaniowych przy pojemnikach na odpady, <u>podmiot realizujący</u> : REMONDIS Spółka z o.o. ul. Żołnierska 56, 71-210 Szczecin
Recz	§ <u>Miejsce zbiórki</u> : dwa razy w roku przy posesjach wzdłuż drogi i na osiedlach mieszkaniowych przy pojemnikach na odpady, <u>podmiot realizujący</u> : REMONDIS Spółka z o.o. ul. Żołnierska 56, 71-210 Szczecin
Drawno	§ <u>Miejsce zbiórki</u> : dwa razy w roku przy posesjach wzdłuż drogi i na osiedlach mieszkaniowych przy pojemnikach na odpady, Komunalny Zakład Usługowo Handlowy Sp. z o.o. 73-220 Drawno ul. Kolejowa 7, <u>podmiot realizujący</u> : Komunalny Zakład Usługowo Handlowy Sp. z o.o. 73-220 Drawno ul. Kolejowa 7
Choszczno	§ <u>Miejsce zbiórki</u> : dwa razy w roku przy posesjach wzdłuż drogi i na osiedlach mieszkaniowych przy pojemnikach na odpady, Miejskie Przedsiębiorstwo Gospodarki Komunalnej Sp. z o.o., 73-200 Choszczno ul. Wolności 26, <u>podmiot realizujący</u> : Miejskie Przedsiębiorstwo Gospodarki Komunalnej Sp. z o.o., 73-200 Choszczno ul. Wolności 26,

Powiatowy Plan Gospodarki Odpadami dla Powiatu Choszczeńskiego na lata 2009-2012 z perspektywą na lata 2013-2018

Bierzwnik	§ Brak zbiórki
Krzęcin	§ Brak zbiórki

Źródło: Gminy

TABELA 23. Ilości zebranych odpadów elektrycznych i elektronicznych według gmin - stan na koniec 2007 i 2008 r.

Gmina	Masa zebranych odpadów elektrycznych i elektronicznych w Mg	
	2007 r.	2008 r.
Bierzwnik	-	-
Choszczno	-	7,1144
Pelczyce	0,800	1,100
Recz	2,500	2,000
Krzęcin	-	-
Drawno	1,820	2,980
RAZEM	5,120	13,1944

Źródło: Gminy

Ponadto gminny punkt zbierania zużytego sprzętu elektrycznego i elektronicznego wykazuje Gmina Choszczno. Punkt zbierania znajduje się w Miejskim Przedsiębiorstwie Gospodarki Komunalnej w Zakładzie Ochrony Środowiska przy ul. Wolności 60, 73-200 Choszczno.

W powiecie choszczeńskim nie ma podmiotów prowadzących działalność w zakresie przetwarzania zużytego sprzętu elektrycznego i elektronicznego.

2.1.6.3. Odpady zawierające PCB

TABELA.24. Ilości PCB na terenie powiatu choszczeńskiego i województwa zachodniopomorskiego

Lp.	Powiat	Ilość PCB masa z urządzeniem [kg]
	Województwo	
1.	2.	3.
1.	powiat choszczeński	200*
2.	województwo zachodniopomorskie	317.720

200* - Gmina Krzęcin

Źródło: Plan Gospodarki Odpadami dla Województwa Zachodniopomorskiego.

Pozostałe gminy, w przekazanych danych nie wykazały istnienia urządzeń i odpadów zawierających PCB.

2.1.6.4. Odpady zawierające azbest

TABELA 25. Informacja o rodzaju, ilości i miejscach występowania wyrobów zawierających azbest.

Gmina	Nazwa i rodzaj wyrobu	Ilość ogółem w m ²	Stopnie pilności wymiany			Przewidywany termin usunięcia wyrobu.
			I stopień pilności	II stopień pilności	III stopień pilności	
Bierzwnik	Chryzotyl	86340	551	1735	84054	2025-2032
Choszczno	Chryzotyl	47888	-	47888	.	2032
Drawno	Chryzotyl	23579	-	-	23.579	do 2032
Krzęcin	Chryzotyl	82160	2620	18440	61100	2025-2032

**Powiatowy Plan Gospodarki Odpadami dla Powiatu Choszczeńskiego
na lata 2009-2012 z perspektywą na lata 2013-2018**

Pełczyce	Chryzotyl	83349,94	1640	258,33	55.876,54	2032
Recz	Chryzotyl	91546	13732	22886,5	54927,5	2010-2030

Źródło: Gminy

TABELA 26. Odpady zawierające azbest (w postaci pokryć dachowych i ściennych przeznaczonych do usunięcia).

Gmina	Istniejący system zbierania
1.	2.
Bierzwnik	Inwentaryzacja przeprowadzona - Ilość materiałów zawierających azbest wg inwentaryzacji 86 340 m ² . Brak programu usuwania azbestu.
Choszczno	Ilość materiałów zawierających azbest wg inwentaryzacji 47 888 m ² Brak programu usuwania azbestu.
Drawno	Inwentaryzacja przeprowadzona - Ilość materiałów zawierających azbest wg inwentaryzacji 23 579 m ² . Brak programu usuwania azbestu.
Krzęcin	Inwentaryzacja przeprowadzona - Ilość materiałów zawierających azbest 82 160 m ² Brak programu usuwania azbestu
Pełczyce	Inwentaryzacja przeprowadzona. Ilość materiałów zawierających azbest: 83 349,94 m ² . Opracowano program usuwania azbestu.
Recz	Inwentaryzacja przeprowadzona. Ilość materiałów zawierających azbest: 91546 m ² . Opracowano program usuwania azbestu.

Źródło: Gminy

2.1.6.5. Odpady medyczne i weterynaryjne

W latach 2006-2008 na terenie powiatu wytworzono łącznie 36,3325 Mg odpadów z grupy 18 (wszystkie w podgrupie 18 01), z tego w:

- 2006 r. - 0,0440 Mg,
- 2007 r. - 12,6250 Mg,
- 2008 r. - 23,6635 Mg.

TABELA 27. Istniejący sposób zbierania odpadów medycznych i weterynaryjnych w powiecie choszczeńskim.

Gmina	Istniejący sposób zbierania
1.	2.
Bierzwnik	<p>WYTWÓRCY:</p> <ul style="list-style-type: none"> • Indywidualna Specjalistyczna Praktyka Lekarska, Barbara Biesiada - lekarz pediatra, 73-240 Bierzwnik ul Krajowej Rady Narodowej 9, • Indywidualna Praktyka Lekarska, Jacek M. Naszyński - lekarz medycyny, 73-240 Bierzwnik ul. Dworcowa 44, • Specjalistyczny Gabinet Stomatologiczny, Natolska-Kostka Iwona, 73-240 Bierzwnik ul. Kopernika 1 <p>Odpady odbierane przez firmy: Przedsiębiorstwo Obrotu Odpadami „RYMED” Ryszard Pściuk, Augustynów 13, 62-660 Dąbie z siedzibą w Dąbiu ul. Plac Mickiewicza 13; O-MED. Przemysław Michał Kosacki ,70-744 Szczecin ul. Metalowa 22c/5;</p>
Choszczno	<p>WYTWÓRCY:</p> <ul style="list-style-type: none"> • Indywidualna Specjalistyczna Praktyka Lekarska, Wiesława Zimny - lekarz pediatra, 73-200 Choszczno ul. Niedziałkowskiego 4, • Indywidualna Specjalistyczna Praktyka Lekarska, Małgorzata Wiatrow - specjalista pediatrii i chorób zakaźnych, 73-200 Choszczno ul. Niedziałkowskiego 4, • Indywidualna Specjalistyczna Praktyka Lekarska, Maria Znaczkó - specjalista

Powiatowy Plan Gospodarki Odpadami dla Powiatu Choszczeńskiego na lata 2009-2012 z perspektywą na lata 2013-2018

	<p>pediatrii, specjalista medycyny rodzinnej, alergolog, 73-200 Choszczno ul. Niedziałkowskiego 4,</p> <ul style="list-style-type: none"> • Indywidualna Praktyka Stomatologiczna, Grażyna Witczak – lekarz stomatolog, 73-200 Choszczno ul. J. Brzechwy 3, • Indywidualna Praktyka Stomatologiczna, Danuta Dawidowicz – lekarz stomatolog, 73-200 Choszczno ul. Wolności 6, • Indywidualna Praktyka Lekarska, Krystyna Paczeńska – lekarz medycyny, 73-200 Choszczno ul. Niedziałkowskiego 4, • Indywidualna Praktyka Lekarska, Halina Tukindorf – lekarz medycyny, 73-200 Choszczno ul. Niedziałkowskiego 4, • Samodzielny Publiczny Zakład Opieki Zdrowotnej, 73-200 Choszczno ul. Niedziałkowskiego 4A. • Powiatowa Stacja Sanitarno – Epidemiologiczna, 73-200 Choszczno ul. Bolesława Chrobrego 27. • Gabinet Stomatologiczny, Małgorzata Zaręba, 73-200 Choszczno ul. Jagiełły 2D/5, • Prywatny gabinet Stomatologiczny Krzysztof Gawlik, 73-200 Choszczno ul. Rynek 2, • Indywidualna Specjalistyczna Praktyka Stomatologiczna lek. stom. Maciej Głiński – Stomatologia Ogólna, 73-200 Choszczno ul. Grunwaldzka 7A/3, <p>Odpady odbierane przez firmy: O-MED. Przemysław Michał Kosacki, 70-744 Szczecin ul. Metalowa 22c/5; PPUH HYGEA Czesław Golik, ul. Szkolna 21, 64-720 Lubasz</p>
Drawno	<p>WYTWÓRCY:</p> <ul style="list-style-type: none"> • Niepubliczny Zakład Opieki Zdrowotnej ESKULAP, 73-220 Drawno ul. Choszczeńska 46 • Indywidualna Praktyka Stomatologiczna, Joanna Dębczyńska, 73-220 Drawno ul. Choszczeńska 46 <p>Odpady odbierane przez firmę: O-MED. Przemysław Michał Kosacki, 70-744 Szczecin ul. Metalowa 22c/5;</p>
Krzęcin	<p>WYTWÓRCY:</p> <ul style="list-style-type: none"> • Specjalistyczny Gabinet Stomatologiczny, Natolska-Kostka Iwona, 73-231 Krzęcin ul. Miodowa 2, <p>Odpady odbierane przez firmę: O-MED. Przemysław Michał Kosacki, 70-744 Szczecin ul. Metalowa 22c/5;</p>
Pełczyce	<p>WYTWÓRCY:</p> <ul style="list-style-type: none"> • „AKMED” Niepubliczny Zakład Opieki Zdrowotnej S.C., 73-260 Pełczyce ul. Ogrodowa 11b <p>Odpady odbierane są przez firmę: O-MED. Przemysław Michał Kosacki, 70-744 Szczecin ul. Metalowa 22c/5;</p>
Recz	<p>WYTWÓRCY:</p> <ul style="list-style-type: none"> • Niepubliczny Zakład Opieki Zdrowotnej OMNIBUS S.C. K.B. Harasimowicz, 73-210 Recz ul. Kolejowa 1, • Gabinet Stomatologiczny, Małgorzata Zaręba, 73-210 Recz ul. Tylna 38 B/4, • Gabinet Stomatologiczny Wioletta Adamiak-Gawlik, 73-210 Recz ul. Kolejowa 16, <p>Odpady odbierane przez firmę: Eko-Spalmed, Joanna i Bogusław Wodeccy, Kołobrzeg ul. Armii Krajowej 2. O-MED. Przemysław Michał Kosacki, 70-744 Szczecin ul. Metalowa 22c/5;</p>

Źródło: Starostwo Powiatowe w Choszcznie

2.1.6.6. Oleje odpadowe

Wg informacji umieszczonych w Wojewódzkim Systemie Odpadowym ilość wytworzonych na terenie powiatu w 2006 r. olejów odpadowych wyniosła 27 Mg.

Gminy: Bierzwnik, Choszczno, Drawno, Krzęcin, Pełczyce wykazały brak gminnych punktów zbiórki olejów odpadowych. Potwierdziły to w ankiecie. Gmina Recz - brak danych.

2.1.6.7. Zużyte baterie i akumulatory

Gminy Bierzwnik, Choszczno, Drawno i Krzęcin wykazały brak gminnych punktów zbiórki zużytych baterii i akumulatorów na swoim terenie. Potwierdziły to w ankietach.

Gmina Recz wykazała prowadzenie zbiórki zużytych baterii, natomiast Gmina Pełczyce

Powiatowy Plan Gospodarki Odpadami dla Powiatu Choszczeńskiego na lata 2009-2012 z perspektywą na lata 2013-2018

wykazała prowadzenie zbiórki zużytych baterii i akumulatorów, które są odbierane przez firmę REMONDIS.

TABELA 28. System zbierania zużytych baterii i akumulatorów na terenie gmin położonych w powiecie choszczeńskim.

Gmina	Istniejący system zbierania
1.	2.
Drawno	Komunalny Zakład Usługowo Handlowy Sp. z o.o. 73-220 Drawno ul. Kolejowa 7
Krzęcin	Szkoła Podstawowa w Granowie Szkoła Podstawowa w Chłopowie Zespół Szkół w Krzęcinie
Recz	Sklep P. Petschke ul. Wolności, Sklep P. Nykla ul. Środkowa Sklep P. Myszkier ul. Słoneczna Szkoła Podstawowa w Reczu ul. Ratuszowa Gimnazjum w Reczu ul. Ratuszowa Szkoła Podstawowa w Lubieniowie OWR Netkowo Sklep w Sokolińcu Pomień świetlica wiejska Przedszkole Miejskie w Reczu Suliberek świetlica Rybaki świetlica
Pełczyce	Urząd Miejski w Pełczycach 2 Szkoły Podstawowe 2 Zespoły Szkół Przedszkole
Bierzwnik	Urząd Gminy w Bierzwniku Szkoły Podstawowe Sklepy na terenie gminy
Choszczno	Szkoła Podstawowa nr 3 w Choszcznie Szkoła Podstawowa w Zamęcinie Szkoła podstawowa w Suliszewie Szkoła Podstawowa w Korytowie

Źródło: Gminy

TABELA 29. Ilości zebrane zużytych baterii i akumulatorów.

Gmina	Masa zebranych zużytych baterii i akumulatorów w kg	
	2007 r.	2008 r.
Choszczno	b.d.	b.d.
Pełczyce	b.d.	b.d.
Recz	150	200
Krzęcin	0	20
Drawno	50	0
Bierzwnik	b.d.	b.d.

Źródło: Gminy

2.1.6.8. Przeterminowane pestycydy (zdeponowane w mogilniku przeznaczonym do likwidacji)

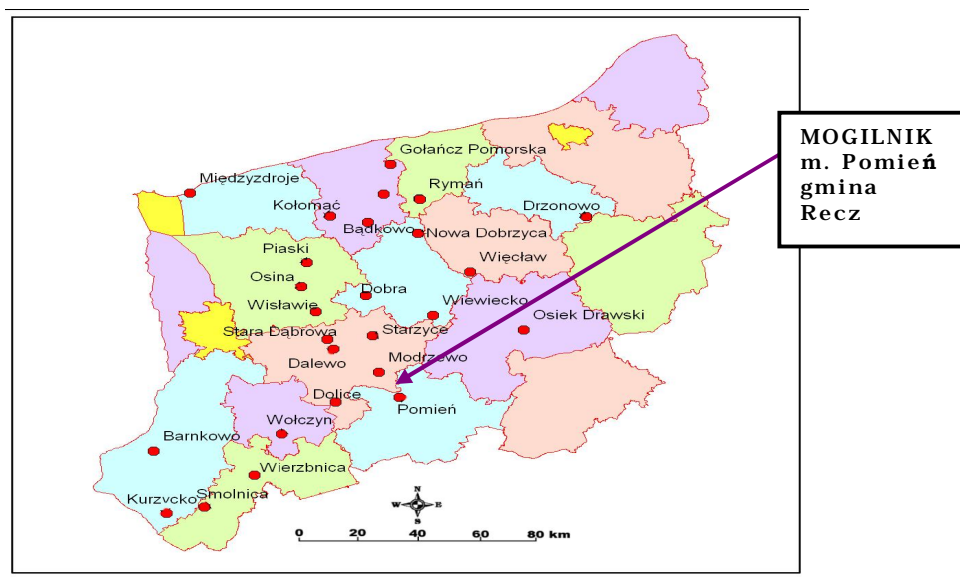
Na terenie województwa zachodniopomorskiego zidentyfikowano 27 miejsc gromadzenia przeterminowanych pestycydów oraz opakowań po tych środkach, przeznaczonych do likwidacji, w tym jeden na terenie gminy Recz. Mogilnik zlokalizowany jest na należącym do Gminy Recz terenie byłej żwirowni, a następnie nieczynnego już składowiska odpadów komunalnych. Składa się z 8 zbiorników o głębokości 5 m. W podłożu występuje pospółka. Wartość współczynnika k wynosi $2,7 \cdot 10^{-3}$ m/s. Jest więc to podłoże zagrożone szybką migracją zanieczyszczeń. Mogilnik nie jest ogrodzony. W zbiornikach

Powiatowy Plan Gospodarki Odpadami dla Powiatu Choszczeńskiego na lata 2009-2012 z perspektywą na lata 2013-2018

zdeponowano ok. 15 Mg odpadów pestycydowych. Likwidacja w/w mogilnika jest dużym problemem. Mogilnik ma być zlikwidowany do końca 2010 roku.

Lokalizację mogilnika położonego na terenie powiatu choszczeńskiego przedstawiono na poniższym rysunku (nr 4)

RYC. 4. Lokalizacja mogilników przeznaczonych do likwidacji na terenie województwa zachodniopomorskiego.



Źródło: Plan Gospodarki Odpadami dla Województwa Zachodniopomorskiego

TABELA. 30. Prognoza ilości odpadów powstających w związku z planem likwidacji mogilników.

Mogilnik	Szacunkowa masa odpadów do likwidacji		Powierzchnia [m ²]	Szacunkowa ilość kręgów***	Szacunkowa objętość materiału z rozbiórki [Mg]	
	objętość [m ³] kod odpadu 02 01 08	masa [Mg] kod odpadu 02 01 08			gruz* kod odpadu 17 01 06	ziemia** kod odpadu 17 05 03

Źródło: Plan Gospodarki Odpadami Województwa Zachodniopomorskiego

* około 1,5 m³ z pojedynczego kręgu o średnicy 2 m i głębokości 3 m

** około 9 m³ z kręgu, zakładając skażenie strefy 1m wokół niego

*** zakładając wypełnienie powierzchni kręgami o średnicy 2 m

2.1.7. Komunalne osady ściekowe

Poniższy wykaz sposobów gospodarowania powstającymi na terenie powiatu komunalnymi osadami ściekowymi został sporządzony na podstawie danych statystycznych i obejmuje lata 2006-2008.

Powiatowy Plan Gospodarki Odpadami dla Powiatu Choszczeńskiego na lata 2009-2012 z perspektywą na lata 2013-2018

TABELA 31. Istniejący w powiecie choszczeńskim system gospodarowania komunalnymi osadami ściekowymi.

Gmina	Istniejący system gospodarowania
1.	2.
Bierzwnik	<ul style="list-style-type: none"> • Ilość oczyszczalni typu komunalnego w gminie: w 2006 r. - 1, 2007 - 0, 2008 - 1 (z podwyższonym usuwaniem biogenów) • Ilość osadów ściekowych w gminie: wytworzonych - 2006 r. - 0 t; 2007 - 0 t, 2008 - 36 t składowanych - 2006 r. - 0 t, 2007 - 0 t, 2008 - 51 t wykorzystanych 2006 r. - 0 t, 2007 - 0 t, 2008 - 14 t
Choszczno	<ul style="list-style-type: none"> • Ilość oczyszczalni typu komunalnego w gminie: • W latach 2006-2008) -1 (z podwyższonym usuwaniem biogenów) • Ilość osadów ściekowych w gminie: wytworzonych - 2006 r. - 294 t; 2007 - 351 t, 2008 - 448 t składowanych - 2006 r. - 540 t, 2007 - 351 t, 2008 - 146 t stosowanych w rolnictwie - 2006 r. - 0 t, 2007 - 0 t, 2008 - 151 t wykorzystanych 2006 r. - 96 t, 2007 - 124 t, 2008 - 502 t
Drawno	<ul style="list-style-type: none"> • Ilość oczyszczalni typu komunalnego w gminie w 2006 r. - 3, w latach 2007-2008 -4 oczyszczalnie biologiczne. <p>Ilość osadów ściekowych w gminie; wytworzonych - 2006 r. - 36 t; 2007 - 35 t, 2008 - 38 t składowanych - 2006 r. - 38 t, 2007 - 41 t, 2008 - 37 t stosowanych do rekultywacji - 2006 r. - 35 t, 2007 - 21 t, 2008 - 13 t wykorzystanych 2006 r. - 15 t, 2007 - 10 t, 2008 - 16 t</p>
Krzęcin	<ul style="list-style-type: none"> • Wg GUS w gminie w latach 2006 do 2008 r. wykazane są 4 oczyszczalnie ścieków - 1 mechaniczna i 3 biologiczne. Brak jest natomiast danych na temat osadów ściekowych. • W ankiecie gmina wykazała ; - Ilość oczyszczalni typu komunalnego w gminie - 5 szt.. - Ilość osadów ściekowych wytwarzanych w gminie - 0,85 t - Sposób wykorzystania osadów ściekowych 0,85 (Mg s.m./rok): rolniczo
Pełczyce	<ul style="list-style-type: none"> • Ilość oczyszczalni typu komunalnego - w 2006 r. - 8 szt., w 2007 i 2008 r. - 7 szt.. <p>Ilość osadów ściekowych w gminie; wytworzonych - 2006 r. - 2 t; 2007 - 44 t, 2008 - 48 t składowanych - 2006 r. - 1 t, 2007 - 4 t, 2008 - 1 t stosowanych w rolnictwie - 2006 r. - 0 t, 2007 - 40 t, 2008 - 45 t magazynowanych 2006 r. - 1 t, 2007 - 0 t, 2008 - 2 t</p>
Recz	<ul style="list-style-type: none"> • Ilość oczyszczalni typu komunalnego- lata 2006- 2008 r. - 3 szt. <p>Ilość osadów ściekowych w gminie; wytworzonych - 2006 r. - 83 t; 2007 - 51 t, 2008 - 50 t składowanych - 2006 r. - 268 t, 2007 - 316 t, 2008 - 366 t wykorzystanych- 2006 r. - 3 t, 2007 - 3 t, 2008 - 0 t</p>

Źródło: GUS.

2.2 Identyfikacja problemów w zakresie gospodarki odpadami

Niżej prezentowane problemy Gminy zidentyfikowały samodzielnie i przekazały informacje o nich do Urzędu Marszałkowskiego w formie ankiety. Uzyskane informacje zaprezentowano w formie przekazanej przez Gminy.

**Powiatowy Plan Gospodarki Odpadami dla Powiatu Choszczeńskiego
na lata 2009-2012 z perspektywą na lata 2013-2018**

TABELA 32. Problemy zidentyfikowane w zakresie gospodarki odpadami przez gminy powiatu choszczeńskiego.

Gmina	Problemy zidentyfikowane przez Gminy
1.	2.
Bierzwnik	Nie wszystkie gospodarstwa domowe posiadają pojemniki na gromadzenie odpadów komunalnych, brak zainteresowania prowadzeniem segregacji odpadów. Niepokojącym zjawiskiem jest też deponowanie odpadów na dzikich wysypiskach. Gmina Bierzwnik (wg danych WIOŚ) wykazuje 4 „dzikie” wysypiska odpadów w m. Kolsk, Zieleniewo, Pławno i Breń.
Choszczno	Zagospodarowanie odpadów wielkogabarytowych – brak wyznaczonych miejsc do gromadzenia odpadów tzw. problemowych;
Drawno	-
Krzęcin	Trudno zmienić mentalność mieszkańców, a szczególnie rolników posiadających swój transport i odzwyczaić od nielegalnego wywozu śmieci w nieodpowiednie miejsca. Gmina Krzęcin wykazuje (wg danych WIOŚ) 3 „dzikie” wysypiska odpadów - 2 w m. Granowo i 1 w m. Żeńsko. Gminy wiejskie nie mają straży wiejskiej, a policja na akcje kontrolne i interwencje w tym zakresie nie ma czasu.
Pełczyce	Z uwagi na wysokie bezrobocie część mieszkańców ma problemy z wyposażeniem swoich gospodarstw w pojemniki na odpady. Niepokojącym zjawiskiem jest też deponowanie odpadów na „dzikich” wysypiskach. Gmina Pełczyce (wg danych WIOŚ) wykazuje 4 „dzikie” wysypiska odpadów w m. Lubiana, Krzynki, Chrapowo i Przekolno.
Recz	<ol style="list-style-type: none"> 1. Problem z zagospodarowaniem osadów ściekowych na oczyszczalni ścieków komunalnych w Reczu - duża ilość osadów zawiera metale ciężkie. 2. Niedostateczne wyposażenie właścicieli nieruchomości w pojemniki na odpady komunalne. 3. Ciągłe powstające „dzikie” wysypiska śmieci. Gmina Recz (wg danych WIOŚ) wykazuje 5 „dzikich” wysypisk odpadów w m. Recz, Żeliszewo, Sokoliniec, Pomień i Nętkowo. 4. Zagospodarowanie opakowań po środkach ochrony roślin na terenach wiejskich. 5. Spalanie w trzonach kuchennych i piecach odpadów tworzyw sztucznych. 6. Usuwanie wyrobów zawierających azbest -głównie pokryć dachowych. 7. Powstawanie „dzikich” miejsc rozbioru samochodów. 8. Likwidacja mogiłnika przeterminowanych środków ochrony roślin w m. Pomień.

Zródło: Ankiety wypełnione przez Gminy,

„Ocena stanu środowiska na terenie powiatu choszczeńskiego w roku 2007” - WIOŚ Szczecin

Wykaz najczęściej wymienianych problemów w zakresie gospodarki odpadami na poziomie gmin:

- ✓ powstawanie „dzikich” wysypisk odpadów;
- ✓ niezadowalający poziom objęcia mieszkańców systemem zbiórki zmieszanych odpadów komunalnych.

Niezależnie od problemów wyartykułowanych w ankietach wypełnionych przez gminy należy zauważyć, iż problemem jest brak systemu zbiórki i zagospodarowania odpadów ulegających biodegradacji.

**Powiatowy Plan Gospodarki Odpadami dla Powiatu Choszczeńskiego
na lata 2009-2012 z perspektywą na lata 2013-2018**

**2.3. Kontrola podmiotów w zakresie gospodarki odpadami
przeprowadzona przez WIOŚ Szczecin**

TABELA 33. Informacje o przeprowadzonych kontrolach na terenie powiatu choszczeńskiego.

Rok	Nazwa obiektu i cel kontroli
1.	2.
2006	„Zielona Kraina” Sp. z o.o. Bierzwnik CEL KONTROLI: Kontrola firm uczestniczących w międzynarodowym obrocie odpadami, przestrzeganie wymagań w zakresie postępowania z substancjami stwarzającymi szczególne zagrożenie dla środowiska (azbest, pestycydy PCB) oraz przestrzeganie pozostałych wymagań w zakresie gospodarki odpadami.
	Przedsiębiorstwo Handlowo - Usługowe „GAMA” Małgorzata i Henryk Bokun Choszczno CEL KONTROLI: Kontrola w zakresie recyklingu pojazdów wycofanych z eksploatacji
	„ROLDAN” Sp. z o.o. Jarosławsko gm. Pełczyce CEL KONTROLI: Przestrzeganie przepisów o opakowaniach i odpadach opakowaniowych oraz przestrzeganie pozostałych wymagań w zakresie gospodarki odpadami.
	Zakład Budowlany Gastronomia i Handel Marian Twardosz Recz CEL KONTROLI: Przestrzeganie pozostałych wymagań w zakresie gospodarki odpadami.
2007	Zakład Wielobranżowy „MADPO” ubojnia z magazynem żywca – Choszczno CEL KONTROLI: Gospodarka odpadami w zakładzie.
	Przedsiębiorstwo Handlowo - Usługowe „GAMA” Małgorzata i Henryk Bokun Choszczno CEL KONTROLI: Gospodarka odpadami.
	Składowisko odpadów w miejscowości Stradzewo gm. Choszczno CEL KONTROLI: Gospodarka odpadami
	Agro-Biznes środki ochrony roślin Choszczno CEL KONTROLI: Gospodarka odpadami.
	PHP „KAREX” Ferma drobiu Mielęcín I CEL KONTROLI: Gospodarka odpadami

Źródło: „Ocena stanu środowiska na terenie powiatu choszczeńskiego w roku 2007” - WIOŚ Szczecin.

Rozdział III. PROGNOZA ZMIAN W ZAKRESIE GOSPODARKI ODPADAMI

3.1. Prognozowane zmiany w zakresie rozwiązań organizacyjnych i techniczno - technologicznych w grupie odpadów komunalnych

Zgodnie z założeniami Planu Gospodarki Odpadami dla Województwa Zachodniopomorskiego przewiduje się tworzenie ponadgminnych systemów odzysku i unieszkodliwiania odpadów komunalnych z uwzględnieniem odpadów ulegających biodegradacji, podniesienie poziomu selektywnego zbierania oraz segregacji odpadów komunalnych, organizowanie obiektów gospodarowania odpadami w ramach wyznaczonych obszarów działania regionów zagospodarowania odpadów.

3.1.1. Prognozy demograficzne

Prognozy demograficzne do roku 2018 przewidują nieznaczne zmiany zaludnienia powiatu choszczeńskiego z tendencją zmniejszania się liczby ludności z 50020 w roku 2006 do 49581 w roku 2018. Prognozy zmian liczby ludności przedstawiono w tabeli 34 (dane GUS 2007). Prognozy zmian liczby ludności miejskiej i wiejskiej przedstawiono w tabelach 35 i 36.

TABELA 34. Prognoza zmian liczby ludności powiatu choszczeńskiego na tle zmian województwa zachodniopomorskiego (GUS 2007).

Wyszczególnienie	Rok bazowy	Prognoza zmian		
	2006	2010	2014	2018
Powiat choszczeński	50 020	49 878	49 684	49 581
Razem ludność województwa	1 695 016	1 688 182	1 678 621	1 665 099

Źródło: Plan Gospodarki Odpadami dla Województwa Zachodniopomorskiego.

TABELA 35. Prognoza zmian liczby ludności miejskiej w powiecie choszczeńskim (GUS 2007).

Nazwa powiatu	Rok bazowy	Prognoza zmian		
	2006	2010	2014	2018
Powiat choszczeński	23 899	23 835	23 779	23 813
Razem ludność miejska województwa	1 169 636	1 155 700	1 138 335	1 116 938

Źródło: Plan Gospodarki Odpadami dla Województwa Zachodniopomorskiego.

Powiatowy Plan Gospodarki Odpadami dla Powiatu Choszczeńskiego na lata 2009-2012 z perspektywą na lata 2013-2018

TABELA 36. Prognoza zmian liczby ludności wiejskiej w powiecie choszczeńskim (GUS 2007).

Nazwa powiatu	Rok bazowy	Prognoza zmian		
	2006	2010	2014	2018
Powiat choszczeński	26 150	26 043	25 905	25 768
Razem ludność wiejska województwa	525380	532482	540286	548161

Źródło: Plan Gospodarki Odpadami dla Województwa Zachodniopomorskiego.

3.1.2. Prognoza zmian w zakresie wytwarzania odpadów komunalnych

Przygotowując prognozy zmian strumieni odpadów posłużono się wskaźnikami prognostycznymi zamieszczonymi w KPGO 2010 oraz PGOWZ:

1. liniowy wskaźnik wzrostu ilości wytwarzanych odpadów komunalnych wzrastający o 1% rocznie, który w odniesieniu do mieszkańców powiatu choszczeńskiego, przy rzeczywistym wskaźniku odnotowanym w 2006 r. na poziomie 299 kg/mieszkańca/rok (GUS 2007) będzie wynosił:

- ✓ 311 kg/mieszk./rok w roku 2010 (+4% w stosunku do roku 2006)
- ✓ 323 kg/mieszk./rok w roku 2014 (+4% w stosunku do roku 2010)
- ✓ 336 kg/mieszk./rok w roku 2018 (+4% w stosunku do roku 2014);

2. wskaźnik wzrostu poziomu selektywnego zbierania odpadów na terenie powiatu choszczeńskiego z obecnych 2 % (w stosunku do całości odpadów komunalnych wytwarzanych w powiecie), do 10% w 2010 r., 15% w 2014 r. i 20% w 2018 r., co spowoduje zmniejszenie ilości odpadów niesegregowanych, zmniejszy się w nich głównie zawartość wysegregowanych odpadów np: papieru, tworzyw sztucznych, szkła i metali.

W tabeli 37 przedstawiono prognozowane ilości wytwarzanych odpadów komunalnych. Zakładany jest stały wzrost ilości wytwarzanych odpadów, związany ze zwiększaniem się ilości wytwarzanych przez jednego mieszkańca. Z uwagi na prognozowany rozwój systemów segregacji odpadów stałemu zmniejszaniu ulegać powinna ilość odpadów składowanych. Konieczność przewożenia odpadów na większe odległości do powstających regionów zagospodarowania odpadów będzie dodatkowym czynnikiem wymuszającym konieczność zwiększenia segregacji odpadów.

TABELA 37. Prognozy zmian w zakresie wytwarzania odpadów komunalnych (razem przez ludność miejską i wiejską powiatu).

Wyszczególnienie	Wytwarzanie odpadów komunalnych (Mg)			
	Rok bazowy	Prognozy		
	2006 (GUS 2007)	2010	2014	2018
Powiat choszczeński	14964,6	15512,0	16047,9	116659,2
Razem w województwie	506 809,4	525 024,2	542194,2	559473,0

Źródło: Plan Gospodarki Odpadami dla Województwa Zachodniopomorskiego

Powiatowy Plan Gospodarki Odpadami dla Powiatu Choszczeńskiego na lata 2009-2012 z perspektywą na lata 2013-2018

TABELA 38. Prognoza ilości udzielanych noclegów oraz ilości odpadów komunalnych wytwarzanych przez turystów

Wyszczególnienie	Noclegi w 2006	Prognoza udzielanych noclegów			Wytworzone odpady w 2006 r (Mg)	Prognoza wytworzonych odpadów w (Mg)		
		2010	2014	2018		2010*	2014*	2018*
Powiat choszczeński	8671	9018	9379	9754	7.2	7.5	7.8	8.1

Źródło: Plan Gospodarki Odpadami dla Województwa Zachodniopomorskiego

*- wg wskaźnika 0,83 kg odpadów/turystę/dzień

Zakłada się rozwój bazy turystycznej i wzrost ruchu turystycznego na terenie powiatu choszczeńskiego (z ponad 8 tys. noclegów do ponad 9 tys. noclegów rocznie), wobec czego przewiduje się wzrost ilości odpadów komunalnych wytwarzanych przez turystów z obecnych 7,2 Mg do poziomu 8,1 Mg w roku 2018 (tab. 38).

3.1.3. Odpady ulegające biodegradacji

Zakłada się, że ilość wytwarzanych odpadów ulegających biodegradacji w okresie realizacji planu będzie ulegała zmniejszeniu. Dla osiągnięcia tego celu konieczne jest zwiększenie kompostowania odpadów zielonych, co pomoże ograniczyć poziom ich składowania. Za podstawowe zadanie w gospodarowaniu odpadami ulegającymi biodegradacji przyjmuje się zgodnie z Krajowym Planem Gospodarki Opadami zmniejszenie ilości kierowanych odpadów tej grupy na składowiska odpadów, aby nie było składowanych w 2010 r. więcej niż 75%, w 2013 r. więcej niż 50%, w 2020 r. więcej niż 35% masy odpadów wytworzonych.

Na terenie powiatu choszczeńskiego nie ma instalacji do kompostowania odpadów. W całym województwie zachodniopomorskiego funkcjonują aktualnie trzy tego typu instalacje. Problemem są odpady biodegradowalne stanowiące znaczny udział w masie odpadów zmieszanych pochodzących z miast, przede wszystkim przy zabudowie wielorodzinnej. W zabudowie jednorodzinnej i wiejskiej odpady te zagospodarowywane są przez mieszkańców na potrzeby własne (np. nawożenie ogródków, skarmianie przez zwierzęta).

3.1.4. Odpady niebezpieczne

W okresie obowiązywania planu gospodarki odpadami w grupie odpadów niebezpiecznych można założyć wzrost ilości ich wytwarzania. Największy udział będą miały odpady powstające podczas likwidacji mogilnika w m. Pomień gmina Recz oraz będące efektem realizacji programu usuwania wyrobów zawierających azbest głównie z wymiany pokryć dachowych.

3.1.5. Odpady zawierające PCB

Zgodnie z obowiązującymi przepisami konieczne jest całkowite usunięcie do roku 2010 urządzeń zawierających PCB. Przewiduje się wzrost ilości tej grupy odpadów szczególnie bezpośrednio przed datą graniczną.

3.1.6. Oleje odpadowe

Szacuje się wzrost ilości odpadów z tej grupy na poziomie 1% rocznie (KPGO 2010).

3.1.7. Zużyte baterie i akumulatory

Szacuje się nieznaczny wzrost wytwarzania tej grupy odpadów. Prognoza co do akumulatorów wiąże się m.in. z wzrastającą ilością używanych samochodów.

3.1.8. Odpady medyczne i weterynaryjne

Szacuje się wzrost ilości odpadów medycznych i weterynaryjnych na poziomie 1 % rocznie (wg KPGO 2010). Prognoza wiąże się głównie z przyrostem zapotrzebowania na usługi medyczne.

3.1.9. Pojazdy wycofane z eksploatacji

Przyjmuje się wzrost ilości wytwarzanych odpadów tej grupy na poziomie 5 % rocznie (KPGO 2010). Z uwagi na wciąż dużą ilość sprowadzanych pojazdów używanych, wskaźnik ten w powiecie choszczeńskim może ulec zwiększeniu. Podobnie jak w skali kraju część pojazdów wycofanych z eksploatacji demontowanych jest poza oficjalną strukturą stacji demontażu. Wraz z zawężaniem tej szarej strefy ilość powstających odpadów tej grupy będzie rosła.

3.1.10. Zużyty sprzęt elektryczny i elektroniczny

Przyjmuje się wzrost ilości wytwarzanych odpadów tej grupy na poziomie 3 % rocznie (KPGO 2010). Jest to spowodowane szybkim postępem technologicznym, coraz to bogatszą ofertą sprzętu pojawiającego się na rynku oraz „krótką żywotnością” sprzętu. Od 2008 przyjmuje się osiągnięcie poziomu odzysku wynoszącego 4 kg/mieszkańca/rok.

Powiatowy Plan Gospodarki Odpadami dla Powiatu Choszczeńskiego na lata 2009-2012 z perspektywą na lata 2013-2018

Tabela 39. Prognozowany konieczny odzysk zużytego sprzętu elektrycznego i elektronicznego od roku 2008.

Wyszczególnienie	LUDNOŚĆ	PROGNOZOWANY ODZYSK od 2008r. (Mg/rok)
2006		
Powiat choszczeński	50020	200,1
Razem ludność województwa	1 692 838	6771,5

Źródło: Plan Gospodarki Odpadami dla Województwa Zachodniopomorskiego.

Opierając się na zakładanym w KPGO 2010 wskaźniku odzysku zużytego sprzętu elektrycznego i elektronicznego w obszarze powiatu choszczeńskiego konieczne staje się zebranie go w ilości bliskiej 200 ton rocznie. Z danych będących w posiadaniu Starostwa Powiatowego w Choszcznie wynika, że liczba podmiotów prowadząca zbiórkę takiego sprzętu na terenie powiatu wynosi 12. Dla osiągnięcia zakładanych celów konieczne jest rozbudowanie sieci zbiórki zużytego sprzętu elektrycznego i elektronicznego o stałe, ewentualnie mobilne (gminne) punkty zbiórki.

3.1.11. Odpady zawierające azbest

Przewidywana ilość odpadów powstających w wyniku usuwania wyrobów zawierających azbest na terenie powiatu choszczeńskiego została przedstawiona w tabeli 40 zgodnie z inwentaryzacją przeprowadzoną w gminach powiatu.

Tabela 40. Informacja o rodzaju, ilości i miejscach występowania wyrobów zawierających azbest.

Gmina	Nazwa i rodzaj wyrobu	Ilość ogółem w m ²	Stopnie pilności wymiany			Przewidywany termin usunięcia wyrobu.
			I stopień pilności	II stopień pilności	III stopień pilności	
Bierzwnik	Chryzotyl	86340	551	1735	84054	2025-2032
Choszczno	Chryzotyl	47888	-	47888	.	2032
Drawno	Chryzotyl	23579	-	-	23.579	do 2032
Krzęcin	Chryzotyl	82160	2620	18440	61100	2025-2032
Pełczyce	Chryzotyl	83349,94	1640	258,33	55.876,54	2032
Recz	Chryzotyl	91546	13732	22886,5	54927,5	2010-2030

Źródło: Inwentaryzacja przeprowadzona w gminach powiatu.

Wg koncepcji zawartej w planie wojewódzkim należy przewidzieć w każdym z zakładów zagospodarowania odpadów wydzieloną kwaterę o pojemności co najmniej 150 000 Mg przyjmującą do unieszkodliwienia w skali roku do 7 000 Mg odpadów azbestowych lub wyznaczyć jedno centralne składowisko dla całego województwa.

Powiatowy Plan Gospodarki Odpadami dla Powiatu Choszczeńskiego na lata 2009-2012 z perspektywą na lata 2013-2018

3.1.12. Przetworzone pestycydy

Przewiduje się likwidację wszystkich mogiłników zawierających pestycydy do 2010 roku. Na terenie powiatu choszczeńskiego znajduje się jeden mogiłek przeznaczony do likwidacji w miejscowości Pomień gmina Recz. W tabeli nr 41 przedstawiono oszacowane ilości odpadów, jakie powstaną podczas realizacji planu likwidacji mogiłników.

Tabela 41. Prognoza dla powiatu choszczeńskiego odpadów powstających w związku z planem likwidacji mogiłników.

Mogiłnik	Szacunkowa masa odpadów do likwidacji		Powierzchnia w m ²	Szacunkowa ilość kręgów ***	Szacunkowa objętość materiału z rozbiórki (m ³)	
	Objętość (m ³)	Masa w Mg			Gruz*	Ziemia**
Pomień	25	150	200	32	200	800

Źródło: Plan Gospodarki Odpadami dla Województwa Zachodniopomorskiego.

* - około 1.5m³ z pojedynczego kręgu o średnicy 2m i głębokości 3m;

** - około 9 m³ z kręgu, zakładając skażenie strefy 1m wokół niego;

*** - zakładając wypełnienie powierzchni kręgami o średnicy 2m.

3.1.13. Pozostałe odpady

Zużyte opony

W 2006 r. wg danych Wojewódzkiego Systemu Odpadowego na terenie powiatu wytworzono 5,2 t odpadów o kodzie 1601903 - zużyte opony. Szacuje się, że wraz ze wzrostem ilości złomowanych pojazdów nastąpi wzrost ilości wytwarzanych odpadów tego typu.

Komunalne osady ściekowe.

W tabeli 42 przedstawiono dla powiatu choszczeńskiego szacunkową masę wytwarzanych komunalnych osadów ściekowych, obliczoną na bazie ilości oczyszczanych ścieków komunalnych, wskaźnika wytwarzania odpadów ściekowych podczas oczyszczania i trendu zmian określonego dla tej grupy odpadów w KPGO 2010.

Tabela 42. Prognoza wytwarzania osadów ściekowych na podstawie ilości oczyszczanych ścieków.

Wyszczególnienie	Ścieki oczyszczane (dam ³)*	Osady ściekowe (Mg s.m.)			
		Rok bazowy	2010	2014	2018
		2006	Prognozowany wzrost (wg KPGO 2010)		
		2006 (GUS)	1.2%	2.5%	2.5%
		Mg s.m.	1.2%	2.5%	2.5%
Powiat choszczeński.	1755	415	435	480	530

Źródło: Plan Gospodarki Odpadami dla Województwa Zachodniopomorskiego.

* Łącznie z wodami opadowymi i dowiezionymi do oczyszczalni, bez ścieków komunalnych oczyszczanych na oczyszczalniach przemysłowych (wg Urzędu Statystycznego w Szczecinie)

Powiatowy Plan Gospodarki Odpadami dla Powiatu Choszczeńskiego na lata 2009-2012 z perspektywą na lata 2013-2018

3.1.14. Odpady opakowaniowe

Wg danych zawartych w WSO ilość odpadów opakowaniowych wytworzonych na terenie powiatu w 2006 r. wyniosła 15,9 Mg.

Przyjęto w ślad za planem wojewódzkim, że ilość odpadów opakowaniowych będzie rosła w stosunku do roku 2006 w tempie;

- do 2014 r. - 1,1 % rocznie ,
- po 2014 r. - 0,7 % rocznie.

Przyjęcie tak nieznacznego wzrostu tego typu odpadów wynika z oczekiwań dotyczących wprowadzania opakowań wielokrotnego użytku.

W związku z powyższym spodziewane są następujące ilości wytwarzanych odpadów opakowaniowych w powiecie choszczeńskim;

2010 r. - 16,6 Mg,

2014 r. - 17,4 Mg,

2018 r. - 17,8 Mg.

3.1.15. Prognozy wytwarzania ilości odpadów z sektora gospodarczego do 2018 roku

Prognozowane ilości na podstawie wskaźników zmian zawartych w KPGO 2010 przedstawiono w tabeli 43.

TABELA. 43. Prognozy zmian ilości odpadów w latach 2010-2018 [Mg] dla powiatu choszczeńskiego.

Lp.	Grupa odpadów	Opis grupy	Rok bazowy 2006	2010	2014	2018	Wskaźnik prognozy zmian KPGO 2010 [%]
				Prognoza			
1.	02	Odpady z rolnictwa, sadownictwa, upraw hydroponicznych, rybołówstwa, leśnictwa, łowiectwa oraz przetwórstwa żywności	269,4	255,9	243,1	230,9	-5%
2.	06	Odpady z produkcji, przygotowania, obrotu i stosowania produktów przemysłu chemii nieorganicznej	0,064	0,060	0,056	0,053	-6%
3.	08	Odpady z produkcji przygotowania, obrotu i stosowania powłok ochronnych, kitu, klejów, szczeliw i farb drukarskich	0,779	0,93	1,12	1,35	20%
4.	10	Odpady z procesów termicznych	1246,0	1320,8	1400,0	1484,0	6%
5.	13	Oleje odpadowe i odpady ciekłe paliw (z wyłączeniem olejów jadalnych oraz grup 05,12,19)	27,573	27,573	27,573	27,573	0%
6.	15	Odpady opakowaniowe; sorbenty, tkaniny do wycierania, materiały filtracyjne i ubrania ochronne nieujęte w innych grupach	20,633	20,633	20,633	20,633	0%

**Powiatowy Plan Gospodarki Odpadami dla Powiatu Choszczeńskiego
na lata 2009-2012 z perspektywą na lata 2013-2018**

Lp.	Grupa odpadów	Opis grupy	Rok bazowy 2006	2010	2014	2018	Wskaźnik prognozy zmian KPGO 2010 [%]
				Prognoza			
7.	17	Odpady z budowy, remontów i demontażu obiektów budowlanych oraz infrastruktury drogowej (włączając glebę i ziemię z terenów zanieczyszczonych)	300,9	300,9	300,9	300,9	0%
8.	19	Odpady z instalacji i urządzeń służących zagospodarowaniu odpadów, z oczyszczalni ścieków oraz z uzdatniania wody pitnej i wody do celów przemysłowych	173,28	225,26	292,84	380,70	30%
9.	16	Odpady nieujęte w innych grupach	78,254	78,254	78,254	78,254	0%
10.	Razem		2116,883	2152,056	2286,227	2446,109	-

Źródło: Wojewódzki System Odpadowy.

Rozdział IV. CELE DZIAŁAŃ ORAZ KRÓTKO- I DŁUGOOKRESOWE KIERUNKI DZIAŁAŃ ZMIERZAJĄCE DO REALIZACJI CELÓW I POPRAWY SYTUACJI W ZAKRESIE GOSPODARKI ODPADAMI

4.1. CELE GŁÓWNE (zgodne z KPGO 2010 i WPGO)

Zapobieganie i minimalizacja ilości wytwarzanych odpadów oraz ograniczanie ich właściwości niebezpiecznych, a w następnej kolejności wykorzystywanie właściwości materiałowych i energetycznych odpadów. W przypadku gdy odpadów nie można poddać procesom odzysku, należy je unieszkodliwić.

1. Zwiększanie udziału odzysku, w tym w szczególności odzysku energii z odpadów, zgodnego z wymaganiami ochrony środowiska.
2. Zmniejszenie ilości wszystkich odpadów kierowanych na składowiska odpadów, ze szczególnym uwzględnieniem odpadów ulegających biodegradacji.
3. Zwalczanie nielegalnego składowania odpadów.

4.2. CELE SZCZEGÓŁOWE (KPGO 2010 z dostosowaniem do regionalnego charakteru problemu)

4.2.1. Odpady komunalne

Cele krótkookresowe na lata 2009 – 2012

1. Objęcie zorganizowanym systemem odbierania odpadów komunalnych 100 % mieszkańców powiatu choszczeńskiego najpóźniej do końca 2009 r.
2. Zapewnienie objęcia wszystkich mieszkańców powiatu systemem selektywnego zbierania odpadów, najpóźniej do 2010 r., stosownie do wymagań KPGO.
3. Redukcja strumienia składowanych odpadów komunalnych do poziomu 90 % odpadów wytwarzanych w 2010 r.
4. Selektywne zbieranie odpadów komunalnych, w tym wielkogabarytowych, budowlanych oraz zużytego sprzętu elektrycznego i elektronicznego pochodzącego z gospodarstw domowych.
5. Zamknięcie i rekultywacja składowiska w Pławienku.
6. Podnoszenie świadomości ekologicznej mieszkańców powiatu choszczeńskiego, w szczególności w zakresie minimalizacji powstawania oraz selektywnej zbiórki odpadów.

Powiatowy Plan Gospodarki Odpadami dla Powiatu Choszczeńskiego na lata 2009-2012 z perspektywą na lata 2013-2018

7. Rekultywacja zamkniętych składowisk odpadów.
8. Bieżąca likwidacja dzikich wysypisk odpadów.
9. Bieżące rozwiązywanie problemu odpadów wielkogabarytowych.

Cele długookresowe na lata 2013 – 2020

1. Rozwijanie systemu selektywnego zbierania i odbierania odpadów komunalnych.
2. Kontynuacja edukacji ekologicznej mieszkańców powiatu ze szczególnym uwzględnieniem szkół i przedszkoli.
3. Redukcja strumienia składowanych odpadów komunalnych do poziomu 85% odpadów wytwarzanych w 2014 r. i 80 % wytwarzanych w 2018 r.
4. Zorganizowanie przesyponi odpadów na terenie składowiska odpadów w Stradzewie.

4.2.2. Odpady ulegające biodegradacji

Cele krótkookresowe na lata 2009 - 2012

1. Selektywne zbieranie odpadów ulegających biodegradacji.
2. Zmniejszenie ilości odpadów komunalnych ulegających biodegradacji kierowanych na składowiska odpadów, aby nie było składowanych w 2010 r. więcej niż 75 % masy tych odpadów wytworzonych w 1995 r.

Cele długookresowe na lata 2013 - 2020

1. Doskonalenie systemu selektywnego zbierania odpadów komunalnych ulegających biodegradacji.
2. Zmniejszenie ilości odpadów komunalnych ulegających biodegradacji kierowanych na składowiska w 2013 i 2018 roku do:
 - a) nie więcej niż 50 % całkowitej masy odpadów komunalnych ulegających biodegradacji w stosunku do masy tych odpadów wytworzonych w 1995 r.
 - b) nie więcej niż 35 % całkowitej masy odpadów komunalnych ulegających biodegradacji w stosunku do masy tych odpadów wytworzonych w 1995 r.

4.2.3. Odpady niebezpieczne w strumieniu odpadów komunalnych

Cele krótkookresowe na lata 2009 - 2012

1. Utworzenie gminnych punktów zbierania odpadów niebezpiecznych (GPZON) i problemowych (GPZOP). Wyznaczenie lokalizacji w/w punktów będzie leżało w gestii samorządów gminnych.
2. Selektywne zbieranie odpadów niebezpiecznych w w/w punktach GPZON i GPZOP.

Cele długookresowe na lata 2013 – 2020

1. Kontynuowanie selektywnego zbierania odpadów niebezpiecznych w ramach gospodarowania odpadami w wyznaczonym w planie rejonie.

Powiatowy Plan Gospodarki Odpadami dla Powiatu Choszczeńskiego na lata 2009-2012 z perspektywą na lata 2013-2018

3.2.4. Odpady niebezpieczne

3.2.4.1. Odpady zawierające PCB

1. Całkowite usunięcie PCB ze środowiska poprzez kontrolowane unieszkodliwienie PCB oraz dekontaminację i unieszkodliwianie urządzeń zawierających PCB do 30 czerwca 2010 r.

3.2.4.2. Oleje odpadowe

Cele krótkookresowe na lata 2009 -2012

1. Selektywne zbieranie i odzysk na poziomie co najmniej 50 %, a recyklingu (rozumianego jako regeneracja) na poziomie co najmniej 35 %.

Cele długookresowe na lata 2013 - 2020

1. Kontynuowanie selektywnego zbierania i odzysku olejów odpadowych.
2. Utrzymanie odzysku na poziomie co najmniej 50 %, a recyklingu na poziomie co najmniej 35 %.

3.2.4.3. Zużyte baterie i akumulatory

Cele krótkookresowe na lata 2009 - 2012

1. Selektywne zbieranie i przekazywanie do odzysku zużytych baterii i akumulatorów.

Cele długookresowe na lata 2013 - 2020

1. Kontynuowanie selektywnego zbierania i przekazywania do odzysku zużytych baterii i akumulatorów przenośnych w celu osiągnięcia poziomu zbierania w wysokości co najmniej 25% masy wprowadzonych do obrotu, a do dnia 26 września 2016 r. w wysokości co najmniej 45 %.

4.2.4.4. Odpady medyczne i weterynaryjne

Cele krótkookresowe na lata 2009-2012

1. Eliminowanie nieprawidłowych praktyk w gospodarce tego typu odpadami.
2. Segregacja odpadów u źródła powstawania w celu zmniejszenia ilości odpadów innych niż niebezpieczne w strumieniu odpadów niebezpiecznych.

Powiatowy Plan Gospodarki Odpadami dla Powiatu Choszczeńskiego na lata 2009-2012 z perspektywą na lata 2013-2018

4.2.4.5. Pojazdy wycofane z eksploatacji

Cele krótkookresowe na lata 2009 - 2012

1. Zapewnienie pełnej skuteczności działania systemu, w celu przekazywania wszystkich pojazdów wycofanych z eksploatacji do stacji demontażu lub punktów zbierania pojazdów oraz odzysku w tym recyklingu odpadów powstających z pojazdów wycofanych z eksploatacji.

Cele długookresowe na lata 2013 - 2020

1. Utrzymanie w pełnej skuteczności istniejącego systemu, w celu kontynuowania przekazywania wszystkich pojazdów wycofanych z eksploatacji do stacji demontażu lub punktów zbierania pojazdów.

4.2.4.6. Zużyty sprzęt elektryczny i elektroniczny

Cele krótkookresowe na lata 2009 - 2012

1. Rozbudowa systemu selektywnego zbierania zużytego sprzętu elektrycznego i elektronicznego w celu osiągnięcia zakładanego od dnia 1 stycznia 2008 r. poziomu selektywnego zbierania zużytego sprzętu pochodzącego z gospodarstw domowych w wysokości 4 kg/mieszkańca/rok.

Cele długookresowe na lata 2013 - 2020

1. Kontynuowanie selektywnego zbierania zużytego sprzętu elektrycznego i elektronicznego w celu osiągnięcia w skali powiatu założonego poziomu selektywnego zbierania tego typu odpadów.

4.2.4.7. Odpady zawierające azbest

Cele krótkookresowe na lata 2009 - 2012

1. Sukcesywne usuwanie z gospodarstw domowych i innych obiektów budowlanych odpadów zawierających azbest, w oparciu o programy gminne.

Cele długookresowe na lata 2013 - 2020

1. Kontynuowanie usuwania wyrobów zawierających azbest z otoczenia.
2. Stworzenie możliwości częściowego finansowania przez fundusze ochrony środowiska kosztów zwianych z usuwaniem azbestu z otoczenia.

Powiatowy Plan Gospodarki Odpadami dla Powiatu Choszczeńskiego na lata 2009-2012 z perspektywą na lata 2013-2018

4.2.4.8. Odpady zawierające substancje niebezpieczne

Cele krótkookresowe na lata 2009 – 2012

1. Likwidacja do 2010 r. mogilnika zlokalizowanego w miejscowości Pomień.
2. Likwidacja ewentualnych pestycydowego skażenia terenu spowodowanego przez mogilnik, zagrażającego bezpieczeństwu użytkowych wód podziemnych i rekultywacja terenu.

Cele długookresowe na lata 2013 – 2020

1. Kontynuowanie selektywnego zbierania opakowań zawierających substancje niebezpieczne.

4.2.5. Odpady pozostałe

4.2.5.1. Zużyte opony

Cele krótkookresowe na lata 2009 – 2012

1. Selektywne zbieranie i przekazywanie do odzysku i recyklingu zużytych opon w celu osiągnięcia do roku 2010 – 85 % odzysku i 15 % recyklingu.

Cele długookresowe na lata 2013 – 2020

1. Kontynuowanie selektywnego zbierania zużytych opon w celu osiągnięcia do roku 2018 – 100 % odzysku i 20 % recyklingu.

4.2.5.2. Odpady z budowy, remontów i demontażu obiektów budowlanych oraz infrastruktury drogowej

Cele krótkookresowe na lata 2009 – 2012

1. Selektywne zbieranie tego typu odpadów w celu osiągnięcia do 2010 roku 50 % odzysku.

Cele długookresowe na lata 2013 – 2020

1. Kontynuowanie selektywnego zbierania tego rodzaju odpadów w celu osiągnięcia w 2018 roku 80 % odzysku.

4.2.5.3. Komunalne osady ściekowe

Cele krótkookresowe na lata 2009 – 2012

1. Wyeliminowanie składowania jako metody unieszkodliwiania komunalnych osadów ściekowych.

Powiatowy Plan Gospodarki Odpadami dla Powiatu Choszczeńskiego na lata 2009-2012 z perspektywą na lata 2013-2018

Cele długookresowe na lata 2013 – 2020

1. Nadzór nad dalszym ograniczaniem składowania jako metody unieszkodliwiania komunalnych osadów ściekowych.

4.2.5.4. Odpady opakowaniowe

Cele krótkookresowe na lata 2009 – 2012

1. Selektywne zbieranie odpadów opakowaniowych w celu poddania ich procesom odzysku i recyklingu.

Cele długookresowe na lata 2013 – 2020

1. Kontynuowanie selektywnego zbierania odpadów opakowaniowych w celu poddania ich procesom odzysku i recyklingu.

4.2.5.5. Odpady z przemysłu

Cele krótkookresowe na lata 2009 – 2012

1. Wprowadzanie rozwiązań technologicznych minimalizujących ilości wytwarzanych odpadów.
2. Odzysk wytworzonych odpadów.
3. Zakończenie rekultywacji przy użyciu odpadów przemysłowych wyrobiska poźwirowego w miejscowości Wierzchno przez właściciela terenu, którym jest podmiot gospodarczy. Podmiot ten uzyskał wymagane przepisami decyzje w zakresie rekultywacji wyrobiska oraz odzysku odpadów wykorzystywanych do rekultywacji. Termin zakończenia rekultywacji to koniec 2010 r.

Cele długookresowe na lata 2013 – 2020

1. Kontynuowanie minimalizowania ilości wytwarzanych odpadów
2. Dalsza maksymalizacja odzysku wytwarzanych odpadów.

Rozdział V. DZIAŁANIA ZMIERZAJĄCE DO POPRAWY SYTUACJI W ZAKRESIE GOSPODAROWANIA ODPADAMI W POWIECIE CHOSZCZEŃSKIM

5.1 Działania zmierzające do zapobiegania powstawaniu odpadów

5.1.1 Informacja i edukacja ekologiczna mieszkańców

Warunkiem koniecznym do realizacji zawartych w niniejszym planie celów jest dobrze zorganizowany system edukacji. Edukacja ekologiczna powinna więc docierać do wszystkich grup wiekowych i społecznych i obejmować głównie edukację dzieci i młodzieży, pracowników administracji publicznej, dorosłych mieszkańców miast i wsi, przedstawicieli prasy i oświaty oraz przedsiębiorców uczestniczących w gospodarowaniu odpadami.

Naczelnym i wiodącym celem planu gospodarki odpadami na lata 2009-2012 jest wdrożenie nowoczesnego zrównoważonego ekonomicznie i ekologicznie systemu gospodarowania odpadami wytwarzanymi i zmagazynowanymi.

Przewiduje się w związku z tym, kampanię informacyjną społeczeństwa na lata 2009 - 2012. Zaplanowane działania skierowane do społeczeństwa podniosą jego świadomość ekologiczną i doprowadzą do uzyskania akceptacji dla rozwiązań zaproponowanych w planie.

5.2. Krótko i długookresowe działania administracji publicznej zmierzające do ograniczenia ilości powstawania odpadów

5.2.1. Działania w zakresie odpadów komunalnych

TABELA. 44. Działania w zakresie odpadów komunalnych.

Lp.	Rodzaj i zakres działań	Jednostka administracyjna odpowiedzialna za realizację	Lata realizacji działań
1.	2.	3.	4.
1.	Prowadzenie kampanii informacyjno edukacyjnej	Województwo, Gmina, Związek Gmin	2009-2020
2.	Kontrola umów na odbieranie odpadów komunalnych od właścicieli nieruchomości i podmiotów gospodarczych	Wójt, Burmistrz, Prezydent Miasta	2009-2020
3.	Koordinacja działań wdrażania systemu - selektywnego zbierania i odbierania odpadów komunalnych	Województwo, Związek Gmin, Gmina	2009-2020
4.	Egzekucja i nadzór nad wykonaniem decyzji dotyczących dostosowania, zamykania i rekultywacji składowisk odpadów	Marszałek Województwa, Starosta, WIOŚ	2009-2020

Powiatowy Plan Gospodarki Odpadami dla Powiatu Choszczeńskiego na lata 2009-2012 z perspektywą na lata 2013-2018

5.	Inicjowanie współpracy pomiędzy regionami gospodarowania odpadami na rzecz podniesienia efektywności systemu.	Województwo, Związek Gmin, Gmina	2009-2020
6.	Informowanie społeczności lokalnych o korzyściach przydomowego kompostowania odpadów	Województwo, Związki Gmin, Gmina	2009-2020
7.	Inspirowanie do tworzenia Gminnych Punktów Zbierania Odpadów Niebezpiecznych i Problemowych.	Województwo, Powiat, Związek Gmin, Gmina	2009-2020
8.	Wsparcie kadrowe i techniczne jednostek administracji rządowej i samorządowej zajmującej się gospodarką odpadami.	Marszałek Województwa, Starosta, Wójt, Burmistrz, Prezydent Miasta.	2009-2020

Źródło: Plan Gospodarki Odpadami dla Województwa Zachodniopomorskiego.

5.2.2. Działania w zakresie odpadów niebezpiecznych

TABELA 45. Działania w zakresie odpadów niebezpiecznych

Lp.	Rodzaj i zakres działań	Jednostka administracyjna odpowiedzialna za realizację	Lata realizacji działań
1.	2.	3.	4.
1.	Współdziałanie w zakresie unieszkodliwienia urządzeń zawierających PCB	Marszałek Województwa, Przedsiębiorca	2009-2010
2.	Współdziałanie przy wdrażaniu systemów zbierania olejów odpadowych od gospodarstw domowych.	Gmina, Związek Gmin, Przedsiębiorca	2009-2020
3.	Współdziałanie przy wdrażaniu systemów zbierania małogabarytowych zużytych baterii i akumulatorów z gospodarstw domowych	Gmina, Związek Gmin, Organizacja Odzysku, Przedsiębiorca	2009-2020
4.	Inicjowanie współpracy pomiędzy regionami gospodarowania odpadami na rzecz podniesienia efektywności systemu zbierania pojazdów wycofanych z eksploatacji.	Województwo Marszałek Województwa, Związek Gmin, Gmina	2009-2020
5.	Opracowanie programów usuwania wyrobów zawierających azbest z terenów gmin i miast województwa.	Marszałek Województwa, Powiaty, Gminy, Związki Gmin Przedsiębiorcy	2009-2020
6.	Współdziałanie na rzecz bezpiecznego dla zdrowia ludzi i środowiska usuwania odpadów pestycydowych, wybuchowych i niebezpiecznych oraz odpadów zawierających substancje zubażające warstwę ozonową z obszaru województwa.	Marszałek Województwa, Regionalna Dyrekcja Ochrony Środowiska, WIOŚ, Starosta, Wójt, Burmistrz, Prezydent Miasta.	2009-2020

Źródło: Plan Gospodarki Odpadami dla Województwa Zachodniopomorskiego.

Powiatowy Plan Gospodarki Odpadami dla Powiatu Choszczeńskiego na lata 2009-2012 z perspektywą na lata 2013-2018

5.2.3. Działania w zakresie odpadów pozostałych

TABELA 46. Działania w zakresie odpadów pozostałych

Lp.	Rodzaj i zakres działań	Jednostka administracyjna odpowiedzialna za realizację	Lata realizacji działań
1.	2.	3.	4.
1.	Współdziałanie w zakresie pozyskiwania zużytych opon z gospodarstw domowych.	Gmina, Związek Gmin Przedsiębiorca	2009-2014
2.	Współdziałanie przy wdrażaniu systemów pozyskiwania odpadów z budowy remontów i demontażu obiektów budowlanych.	Gmina, Związek Gmin, Przedsiębiorca	2009-2018
3.	Inicjowanie akcji edukacyjnych dotyczących selektywnego zbierania odpadów opakowaniowych	Marszałek Województwa, Starosta, Gmina, Związek Gmin, Przedsiębiorca, Organizacja Odzysku	2009-2014
4.	Egzekucja i nadzór nad wykonywaniem decyzji dotyczących zamykania i rekultywacji składowisk odpadów innych niż niebezpieczne i obojętne.	Marszałek Województwa, Województwo Związek Gmin, Starosta, Gmina, Przedsiębiorca	2009-2020

Zródło: Plan Gospodarki Odpadami dla Województwa Zachodniopomorskiego.

5.3. Planowane działania redukujące ilość odpadów ulegających biodegradacji zawartych w odpadach komunalnych kierowanych na składowiska

Ustawa o odpadach nakłada zapisem art. 16a obowiązkowe zadania własne gmin w zakresie gospodarki odpadami w tym również, odpadami komunalnymi ulegającymi biodegradacji. Gminy muszą w związku z tym, zapewnić warunki ograniczenia masy tych odpadów kierowanych do składowania:

- do dnia 31 grudnia 2010 r. do nie więcej niż 75 % wagowo całkowitej masy odpadów komunalnych ulegających biodegradacji,
 - do dnia 31 grudnia 2013 r. do nie więcej niż 50 % wagowo całkowitej masy odpadów komunalnych ulegających biodegradacji,
 - do dnia 31 grudnia 2020 r. do nie więcej niż 35 % wagowo całkowitej masy odpadów komunalnych ulegających biodegradacji,
- w stosunku do masy tych odpadów wytworzonych w 1995r.

**Powiatowy Plan Gospodarki Odpadami dla Powiatu Choszczeńskiego
na lata 2009-2012 z perspektywą na lata 2013-2018**

TABELA 47. Działania w zakresie odpadów ulegających biodegradacji przewidziane do realizacji na lata 2009-2020

l.p.	Rodzaj i zakres działań	Jednostka administracyjna odpowiedzialna za realizację	Lata realizacji działań
1.	2.	3.	4.
1.	Inicjowanie akcji informacyjno edukacyjnych dotyczących selektywnego zbierania odpadów ulegających biodegradacji	Województwo, Gmina, Związek Gmin Przedsiębiorca	2009-2020
2.	Wdrożenie efektywnych systemów zbierania i zagospodarowania odpadów ulegających biodegradacji.	Gmina, Związek Gmin, Przedsiębiorca	2009-2019
3.	Współdziałanie przy budowie sieci kompostowni w ramach wydzielonych rejonów działania Zakładów Zagospodarowania Odpadów.	Gmina, Związek Gmin, Przedsiębiorca	2009-2019

Źródło: Plan Gospodarki Odpadami dla Województwa Zachodniopomorskiego.

5.4. Planowane działania unieszkodliwienia, dekontaminacji PCB oraz unieszkodliwienia urządzeń zawierających PCB

TABELA 48. Działania przewidziane do realizacji w zakresie wyeliminowania PCB ze środowiska do 30 czerwca 2010 r.

Lp.	Rodzaj i zakres działań	Jednostka administracyjna odpowiedzialna za realizację	Lata realizacji działań
1.	2.	3.	4.
1.	Kontynuacja przejętych działań wojewody w zakresie akcji informacyjnych skierowanych do przedsiębiorców stosujących urządzenia zawierające PCB.	Marszałek Województwa, Gmina, Przedsiębiorca	2009-2010
2.	Współdziałanie w zakresie prowadzenia przez przedsiębiorców usuwania PCB ze środowiska.	Marszałek Województwa, Gmin, Przedsiębiorca	2009-2010
3.	Unieszkodliwienie lub dekontaminacja urządzeń lub instalacji zawierających PCB.	Przedsiębiorca	2009-2010
4.	Monitorowanie procesu usuwania PCB ze środowiska.	Marszałek Województwa, Gmina, Przedsiębiorca	2009-2010

Źródło: Plan Gospodarki Odpadami dla Województwa Zachodniopomorskiego.

**Powiatowy Plan Gospodarki Odpadami dla Powiatu Choszczeńskiego
na lata 2009-2012 z perspektywą na lata 2013-2018**

5.5. Planowane działania unieszkodliwiania odpadów zawierających azbest

TABELA. 49. Działania przewidziane do realizacji w zakresie unieszkodliwiania odpadów zawierających azbest do 2020 r.

Lp.	Rodzaj i zakres działań	Jednostka administracyjna odpowiedzialna za realizację	Lata realizacji działań
1.	2.	3.	4.
1.	Kontynuacja przejętych działań wojewody w zakresie akcji informacyjnej skierowanej do posiadaczy wyrobów zawierających azbest.	Marszałek Województwa, Gmina, Związek Gmin	2009-2020
2.	Bieżąca aktualizacja bazy danych dotyczącej wyrobów zawierających azbest.	Marszałek Województwa, Gmin, Przedsiębiorca	2009-2020
3.	Opracowywanie programów oczyszczania gmin, powiatów i województwa z wyrobów zawierających azbest w ramach planów gospodarki odpadami odpowiedniego szczebla.	Marszałek Województwa, Powiat, Gmina, Związek Gmin	2009-2020
4.	Monitorowanie procesu usuwania wyrobów zawierających azbest ze środowiska.	Marszałek Województwa, Gmina, Związek Gmin	2009-2010
5.	Usuwanie i unieszkodliwianie wyrobów zawierających azbest.	Gmina, Związek Gmin, Przedsiębiorca, Właściciele obiektów budowlanych	2009-2020
6.	Wskazywanie możliwości finansowania usuwania wyrobów zawierających azbest.	Marszałek Województwa, Gmina, Związek Gmin Fundusze Ochrony Środowiska	2009-2020
7.	Stworzenie możliwości unieszkodliwiania odpadów materiałów izolacyjnych oraz konstrukcyjnych zawierające azbest w Zakładach Gospodarki Odpadami.	Gmina, Związek Gmin, Przedsiębiorcy	2009-2020

Źródło: Plan Gospodarki Odpadami dla Województwa Zachodniopomorskiego.

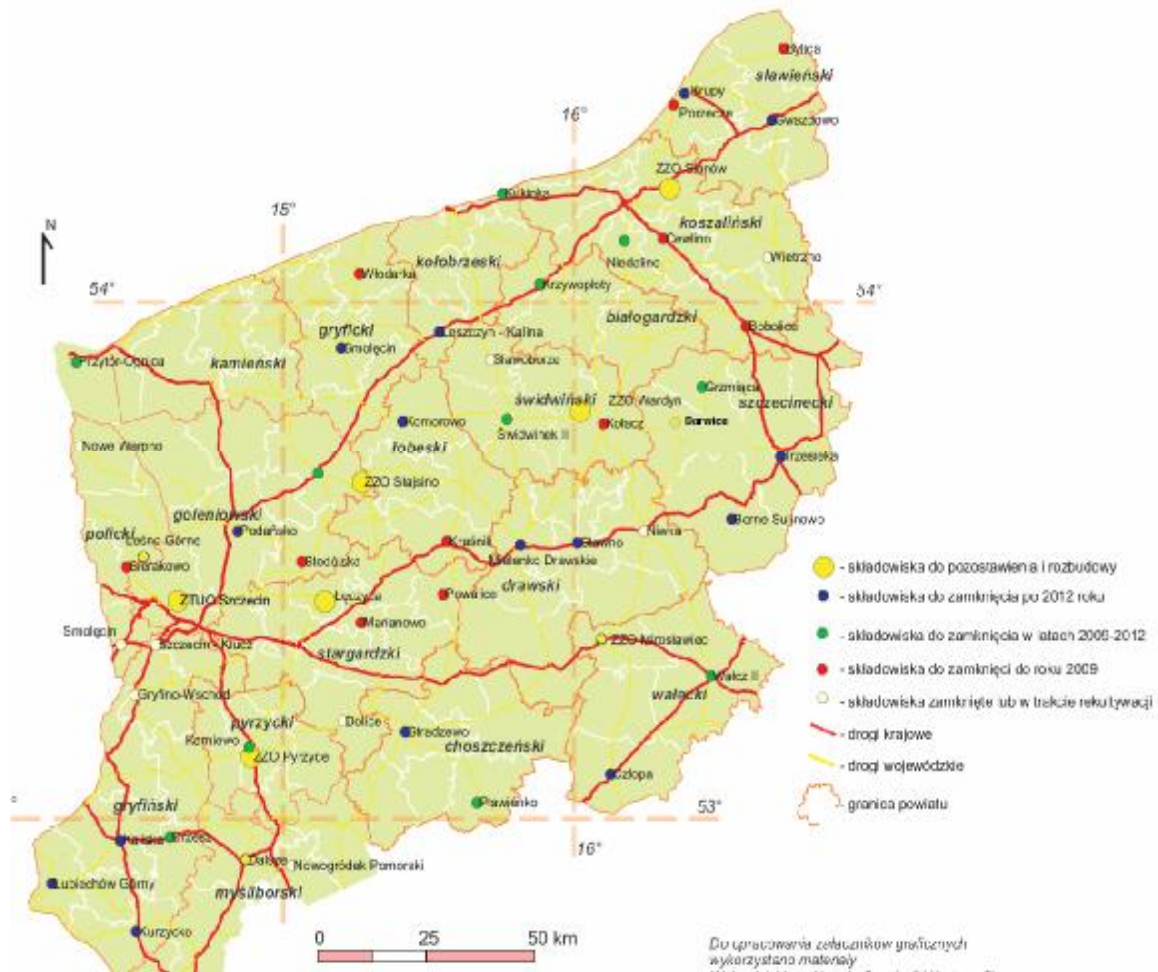
5.6. Planowane działania dotyczące zamykania instalacji służących do unieszkodliwiania odpadów metodą D5

TABELA 50. Składowiska odpadów komunalnych przewidziane do zamknięcia wg stanu na dzień 31 grudnia 2007 r.

Lp.	Nazwa składowiska /położenie	Zarządca składowiska	Status składowiska	Składowiska przewidziane		
				do zamknięcia w latach		do dalszej eksploatacji
				2009	2009-2012	Po 2012
1	Stradzewo gm. Choszczno	Przedsiębiorstwo Gospodarki Komunalnej Sp. z o. o. ul. Wolności 26, 73-200 Choszczno	czynne			E
2	Pławienko gm. Bierzwnik	Przedsiębiorstwo Usług Komunalnych „KOMUNALNI” Sp. z o.o. ul. Poznańska 8, 66-520 Dobiegniew	czynne		Y	

Źródło: Plan Gospodarki Odpadami dla Województwa Zachodniopomorskiego
Y - do zamknięcia w latach 2009-2012 E - eksploatacja po roku 2012

Powiatowy Plan Gospodarki Odpadami dla Powiatu Choszczeńskiego na lata 2009-2012 z perspektywą na lata 2013-2018

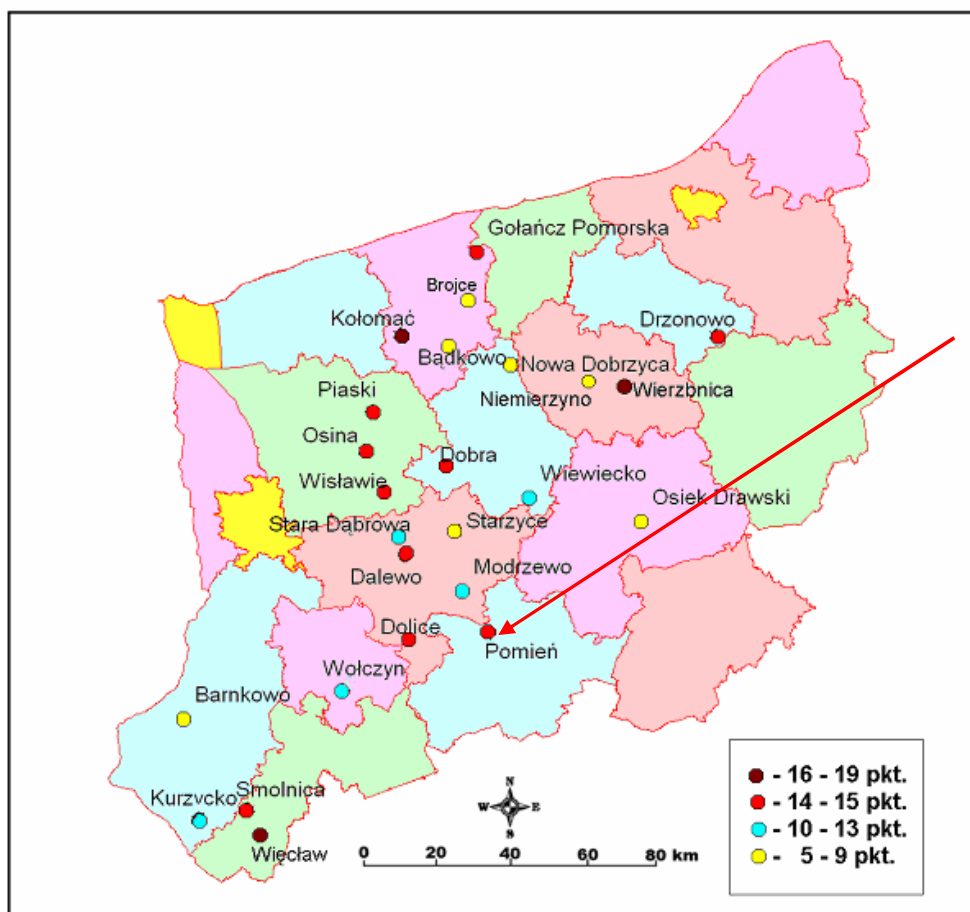


RYS.5 Harmonogram likwidacji składowisk na tle przyszłego gospodarowania odpadami w woj. zachodniopomorskim.

5.7. Plan likwidacji mogiłników

Mogilnik zlokalizowany w miejscowości Pomień został zakwalifikowany w Planie Gospodarki Odpadami dla Województwa Zachodniopomorskie do likwidacji jako 4 z kolei z 25 istniejących na terenie województwa zachodniopomorskiego.

Powiatowy Plan Gospodarki Odpadami dla Powiatu Choszczeńskiego na lata 2009-2012 z perspektywą na lata 2013-2018



Źródło: Plan Gospodarki Odpadami dla Województwa Zachodniopomorskiego.

RYS.6. Proponowana kolejność likwidacji mogilników.

5.8. System gospodarki odpadami

5.8.1. Proponowany system gospodarki odpadami komunalnymi w oparciu o Regionalne Zakłady Gospodarowania Odpadami

ZAŁOŻENIA GENERALNE

Postawione przez KPGO 2010 warunki oraz obowiązujące w chwili wdrażania niniejszego dokumentu rozwiązania nie pozwalają na wytypowanie więcej niż 5 regionów gospodarowania odpadami w województwie zachodniopomorskim.

Proponowany system nie może jednak istnieć bez stacji pośredniczących, których utworzenie jak wspomniano wcześniej proponuje się na bazie wygaszanych składowisk lub w ich pobliżu. System taki znacząco powinien ograniczyć konieczność transportowania odpadów, a co za tym idzie, zmniejszy koszty ich zbierania i unieszkodliwiania. Jednak ostateczną ich lokalizację pozostawia się w gestii samorządów lokalnych, gdyż to one będą w stanie najlepiej je wyznaczyć uwzględniając lokalne uwarunkowania.

Poniżej w formie graficznej przedstawione wytypowane rejony gospodarowania odpadami.

Powiatowy Plan Gospodarki Odpadami dla Powiatu Choszczeńskiego na lata 2009-2012 z perspektywą na lata 2013-2018



Rys. 7. Regiony gospodarowania odpadami wraz z istniejącymi instalacjami do unieszkodliwiania i odzysku odpadów komunalnych w województwie zachodniopomorskim.

Jak wynika z powyższej ryciny wszystkie gminy powiatu choszczeńskiego zostały przypisane do Regionu Stargardzko - Wałeckiego, obejmującego miasto Stargard Szczeciński i Wałcz oraz gminy: Bierzwnik, Choszczewo, Drawno, Krzęcin, Pełczyce, Recz, Kalisz Pomorski, Goleniów, Dobrzany, Dolice, Ińsko, Kobyłanka, Marianowo, Stara Dąbrowa, Stargard Szczeciński, Suchań, Człopa, Mirosławiec, Tuczno, Warnice.

**Powiatowy Plan Gospodarki Odpadami dla Powiatu Choszczeńskiego
na lata 2009-2012 z perspektywą na lata 2013-2018**

*TABELA 51. Prognoza ilości wytwarzanych odpadów komunalnych w regionie Stargardzko -
Waleckim w latach 2010 -2018*

Nazwa regionu gospodarowania odpadami	Zakłady gospodarowania odpadami działające w regionie	Mieszkańcy		Odpady wytworzone w 2006 r. w Mg	Prognoza zmian w zakresie					
		Ogółem	% udziału w ludności województwa		Ilości odpadów do zagospodarowania poza składowaniem w tym zebranych selektywnie i ulegających biodegradacji			Strumienia odpadów komunalnych do zagospodarowania włącznie ze składowaniem		
					2010	2014	2018	2010	2014	2018
Region Stargardzko - Walecki	MBUO Łęczycza ZZO Mirosławiec ZZO Stradzewo	261 895	15,47	73 584,1	32 237	55250	61193	50075	29694	26407

Źródło: Plan Gospodarki Odpadami dla Województwa Zachodniopomorskiego.

Charakterystyka Regionu Stargardzko - Waleckiego.

W Regionie Stargardzko - Waleckim przewiduje się funkcjonowanie:

- ▼ MBUO Łęczycza (Mechaniczno - Biologiczne Unieszkodliwianie Odpadów) gdzie realizowane będą procesy mechaniczno - biologicznego unieszkodliwiania odpadów komunalnych z beztlenową stabilizacją.
- ▼ ZZO Mirosławiec (Zakład Zagospodarowania Odpadów) - gdzie realizowane będą procesy mechaniczno - biologicznego unieszkodliwiania odpadów komunalnych z tlenową stabilizacją.
- ▼ ZZO Stradzewo - na terenie którego będzie przesypania odpadów komunalnych.

Powiatowy Plan Gospodarki Odpadami dla Powiatu Choszczeńskiego na lata 2009-2012 z perspektywą na lata 2013-2018

<p>Liczba ludności należącej do Regionu Stargardzko-Wałeckiego</p> <p align="center">261 895</p>		<p>Gminy wchodzące w skład regionu zagospodarowania odpadów: miasto Stargard Szczeciński, Wałecz i gminy Bierzwnik, Choszczno, Drawno, Krzęcin, Pelczyce, Recz, Kalisz Pomorski, Goleniów, Dobrzany, Dolice, Insko, Kobylanko, Marianowo, Stara Dąbrowa, Stargard Szczeciński, Suchań, Cziopa, Mirosławiec, Tuczno i Wałecz.</p>	
		<p>Odpady komunalne wytworzone</p>	<p align="center">73 584,1 Mg</p>
<p>Szacunkowe moce przerobowe instalacji zapewniające osiągnięcie zakładanych poziomów składowania odpadów ulegających biodegradacji [Mg/rok]</p> <p>MBUO Łęczycza- 40 tys. Mg/rok ZOK ZZO Mirosławiec-50 tys. Mg/rok ZOK ZZO Stradzewo : (przesypownia)- 13 tys. Mg/rok ZOK</p>			

Źródło: Plan gospodarki odpadami dla województwa zachodniopomorskiego.

Rok	MBUO Łęczycza*	ZZO Mirosławiec*	ZZO Stradzewo**	Szacowana ilość odpadów ulegających biodegradacji unieszkodliwiona poza składowaniem	Szacowany % wykonania założonego celu obniżenia składowania OUB
2010	0,0	0,0	0,0	0,0	0,0
2014	40700	20700	0,0	61400	111,1
2018	60700	20700	0,0	81400	133,0

* rozpoczęcie budowy MBUO Łęczycza w II półroczu 2010 r.

** rozpoczęcie budowy ZZO Mirosławiec w najpóźniej w II półroczu 2011 r.

*** ZZO Stradzewo przesypownia odpadów komunalnych

Źródło: Plan Gospodarki Odpadami dla Województwa Zachodniopomorskiego

5.9. Harmonogram realizacji planowanych przedsięwzięć i instrumenty finansowe służące ich realizacji

Harmonogram rzeczowo - finansowy planowanych przedsięwzięć obejmuje oprócz nakładów finansowych niezbędnych do ich realizacji, także koszty rekultywacji i zamykania składowisk odpadów lub ich wydzielonej części. Natomiast realizacja poszczególnych projektów gospodarowania odpadami możliwa będzie poprzez wykorzystanie między innymi:

- ✓ środków publicznych pochodzących z budżetu związków międzygminnych lub gmin jak również pozabudżetowych środków publicznych;
- ✓ środków własnych inwestora;
- ✓ środków publiczno-prywatnych.

Przewiduje także następujące formy finansowania proponowanych w planie inwestycji ekologicznych:

- ✓ udziały własne gmin i przedsiębiorstw;
- ✓ kredyty, pożyczki, obligacje lub leasing;
- ✓ udziały kapitałowe poprzez akcje i udziały w spółkach;
- ✓ dotacje pochodzące np. z funduszy ochrony środowiska;
- ✓ unijne źródła współfinansowania inwestycji z zakresu gospodarki odpadami:
 - Program Operacyjny „Infrastruktura i Środowisko” w ramach Funduszu Spójności na lata 2007-2013,
 - Regionalny Program Operacyjny dla Województwa Zachodniopomorskiego na lata 2007-2013,
 - Program Rozwoju Obszarów Wiejskich na lata 2007-2013 z osi priorytetowej III, Działanie: „Podstawowe usługi dla gospodarki i ludności wiejskiej (środki przeznaczone na tworzenie systemu zbierania, segregacji, wywozu odpadów komunalnych).

TABELA 52. Harmonogram rzeczowo-finansowy planowanych przedsięwzięć.

Lp.	Planowane zadania	Lata realizacji	Szacunkowe całkowite koszty inwestycji [zł.] *	Źródła finansowania
1.	Region Stargardzko-Walecki MBUO Łęczyca ZZO Mirosławiec SP Stradzewo	2010-2012 2011-2012 2010-2012	87 500 000 80 000 000 2 500 000	Środki własne gminy i z Programu Operacyjnego Infrastruktura i Środowisko pozyskane w ramach Funduszu Spójności, środki własne przedsiębiorców, środki Wojewódzkiego Funduszu Ochrony Środowiska i Gospodarki Wodnej oraz Programu Rozwoju Obszarów Wiejskich
	Rekultywacja nieczynnych składowisk odpadów komunalnych	2010-2016	45 350 000	

Źródło: Plan Gospodarki Odpadami dla Województwa Zachodniopomorskiego.

* nakłady inwestycyjne nie obejmują kosztów związanych z budowa w każdym z regionów kwatery lub składowiska do unieszkodliwiania odpadów zawierających azbest

ROZDZIAŁ VI. SYSTEM MONITORINGU I OCENY REALIZACJI PLANU

System monitoringu i oceny realizacji planu będzie oparty o następujące zasadnicze sposoby zbierania, przetwarzania i analizy danych w oparciu o:

- ✓ sprawozdania z realizacji powiatowego i gminnych planów gospodarki odpadami, uwzględniających zakres informacji wymaganych w sprawozdaniach PGO,
- ✓ ankiety informacyjne kierowane do urzędów gmin, właścicieli i zarządzających instalacjami oraz podmiotów gospodarujących odpadami,
- ✓ bazy danych, prowadzone w ramach systemu administracyjnego i badań statystycznych.

Wskaźniki monitoringu są objęte sprawozdawczością zgodnie z terminarzem sprawozdań gminnych i powiatowego (ocena będzie dokonywana w 2011 r. i 2013 r. odpowiednio według stanu na dzień 31 grudnia 2010 r. i 31 grudnia 2012 r., przy czym niektóre wskaźniki są określane w skali rocznej). W sprawozdaniach z realizacji gminnych PGO należy uwzględnić tylko informacje ogólne oraz dotyczące odpadów komunalnych.

W sprawozdaniach z realizacji gminnych (lub międzygminnych) planów gospodarki odpadami, zgodnie z wymaganiami określonymi w KPGO 2010, będą zamieszczone także wykazy instalacji do zagospodarowania odpadów komunalnych według stanu na ostatni dzień okresu sprawozdawczego, z wydzieleniem:

- ✓ kompostowni odpadów organicznych selektywnie zbieranych,
- ✓ zakładów fermentacji,
- ✓ zakładów mechaniczno-biologicznego przetwarzania zmieszanych odpadów komunalnych,
- ✓ sortowni odpadów komunalnych selektywnie zebranych (ze wskazaniem sortowanych frakcji, np.: papier, szkło),
- ✓ sortowni zmieszanych odpadów komunalnych,
- ✓ sortowni zarówno odpadów komunalnych selektywnie zebranych (ze wskazaniem sortowanych frakcji, np.: papier, szkło), jak i zmieszanych odpadów komunalnych,
- ✓ spalarni zmieszanych odpadów komunalnych,
- ✓ legalnych składowisk odpadów innych niż niebezpieczne i obojętne, na których są umieszczane odpady komunalne,

wraz z podaniem co najmniej rodzaju instalacji, nazwy, adresu, zdolności przerobowych, a ponadto dla składowisk odpadów powinny zostać określone: niewypełnione pojemności poszczególnych składowisk i przewidywana masa odpadów do przyjęcia do czasu zamknięcia składowiska. Dla każdej instalacji zostanie dokonana ocena spełniania przez nią wymagań prawnych i technicznych. W przypadku niespełnienia wymagań, zostaną wskazane wymagania, które nie zostały spełnione i sposób poprawy sytuacji.

**Plan gospodarki odpadami dla powiatu choszczeńskiego na lata 2009- 2012 z
perspektywą na lata 2013-2018**

W sprawozdaniu z realizacji powiatowego planu gospodarki odpadami będą zamieszczone wykazy wszystkich instalacji do zagospodarowania odpadów położonych na obszarze powiatu według stanu na ostatni dzień okresu sprawozdawczego, z wydzieleniem wskazanych powyżej instalacji do zagospodarowania odpadów komunalnych, a ponadto:

- ✓ stacji demontażu pojazdów wycofanych z eksploatacji,
- ✓ zakładów przetwarzania zużytego sprzętu elektrycznego i elektronicznego,
- ✓ składowisk odpadów innych niż niebezpieczne i obojętne, na których nie są składowane odpady komunalne,
- ✓ składowisk odpadów obojętnych,
- ✓ składowisk odpadów niebezpiecznych,
- ✓ składowisk odpadów niebezpiecznych, na których są składowane odpady zawierające azbest oraz składowisk odpadów innych niż niebezpieczne i obojętne, na których wydzielono kwatery do składowania odpadów zawierających azbest,
- ✓ spalarnie przeznaczone wyłącznie do spalania odpadów medycznych i weterynaryjnych, pozostałe spalarnie odpadów

wraz z podaniem, co najmniej rodzaju instalacji, nazwy, adresu, zdolności przerobowych, a ponadto dla składowisk odpadów zostaną określone: niewypełnione pojemności poszczególnych składowisk i przewidywana masa odpadów do przyjęcia do czasu zamknięcia składowiska. Dla każdej instalacji zostanie dokonana ocena spełniania przez nią wymagań prawnych i technicznych. W przypadku niespełnienia wymagań, zostaną wskazane wymagania, które nie zostały spełnione i sposób poprawy sytuacji. Ponadto zostaną zamieszczone wykazy mogilników wraz ze wskazaniem ich położenia i szacowanej ilości zawartych w nich przeterminowanych środków ochrony roślin oraz informacje na temat zlikwidowanych mogilników w okresie sprawozdawczym.

TABELA 53. Informacje o wytwarzaniu i gospodarowaniu odpadami (wskaźniki monitorowania realizacji PPGO określone w WPGO zgodnie z KPGO 2010).

L.p	Informacje o wytwarzaniu i gospodarowaniu odpadami	Jednostki	Wartości W 2007 r.	Wartości W 2008 r.
Ogólne				
1.	Masa odpadów wytworzonych - ogółem	Mg	4.830,032	4564,5556
2a.	Masa odpadów wytworzonych poddanych recyklingowi (bez recyklingu organicznego)	Mg	4,6	4,2
2b.	Odsetek masy odpadów wytworzonych poddanych recyklingowi (bez recyklingu organicznego).	%	0,07	0,04
3a.	Masa odpadów wytworzonych poddanych recyklingowi organicznemu	Mg	0	0
3b.	Odsetek masy odpadów wytworzonych poddanych recyklingowi organicznemu.	%	0	0
4a.	Masa odpadów wytworzonych poddanych termicznemu przekształcaniu z odzyskiem energii	Mg	0	0

**Plan gospodarki odpadami dla powiatu choszczeńskiego na lata 2009- 2012 z
perspektywą na lata 2013-2018**

4b	Odsetek masy odpadów wytworzonych poddanych termicznemu przekształcaniu z odzyskiem energii	%	0	0
5a	Masa odpadów wytworzonych wykorzystanych bezpośrednio na powierzchni ziemi	Mg	536	0
5b.	Odsetek masy odpadów wytworzonych wykorzystanych bezpośrednio na powierzchni ziemi	%	7,7	0
6a	Masa odpadów wytworzonych poddanych unieszkodliwianiu metodami biologicznymi	Mg	0	0
6b.	Odsetek masy odpadów wytworzonych poddanych unieszkodliwianiu metodami biologicznymi	%	0	0
7a.	Masa odpadów wytworzonych poddanych unieszkodliwianiu metodami termicznymi	Mg	0	0
7b.	Odsetek masy odpadów wytworzonych poddanych unieszkodliwianiu metodami termicznymi	%	0	0
8a.	Masa odpadów wytworzonych poddanych składowaniu bez przetworzenia	Mg	4.809,5	2.888,25
8b.	Odsetek masy odpadów wytworzonych poddanych składowaniu bez przetworzenia	%	68,8	30,8
9a.	Liczba zaktualizowanych powiatowych planów gospodarki odpadami.	szt.	0	0
9b.	Odsetek zaktualizowanych powiatowych planów gospodarki odpadami	%	0	0
10a	Liczba zaktualizowanych gminnych planów gospodarki odpadami	szt.	0	0
10b.	Odsetek zaktualizowanych gminnych planów gospodarki odpadami	%	0	0
11a.	Liczba decyzji wydanych przez wójtów, burmistrzów i prezydentów miast w zakresie gospodarki odpadami.	szt.	n.d.	n.d.
11b.	Liczba decyzji wydanych przez wójtów, burmistrzów i prezydentów miast w zakresie gospodarki odpadami, na które złożono odwołania.	szt.	n.d.	n.d.
11c.	Odsetek decyzji wydanych przez wójtów, burmistrzów i prezydentów miast w zakresie gospodarki odpadami, na które złożono odwołania	%	n.d.	n.d.
12a.	Liczba decyzji wydanych przez starostów w zakresie gospodarki odpadami.	szt.	5	15
12b.	Liczba decyzji wydanych przez starostów w zakresie gospodarki odpadami, na które złożono odwołania.	szt.	0	0
12c.	Odsetek decyzji wydanych przez starostów w zakresie gospodarki odpadami, na które złożono odwołania	%	0	0
13a.	Liczba decyzji wydanych przez marszałków województw w zakresie gospodarki odpadami.	szt.	n.d.	n.d.
13b.	Liczba decyzji wydanych przez marszałków województw w zakresie gospodarki odpadami, na które złożono odwołania.	szt.	n.d.	n.d.
13c.	Odsetek decyzji wydanych przez marszałków województw w zakresie gospodarki odpadami, na które złożono odwołania	%	n.d.	n.d.
14a.	Liczba decyzji wydanych przez Wojewódzkiego Inspektora Ochrony Środowiska w zakresie gospodarki odpadami.	szt.	n.d.	n.d.
14b.	Liczba decyzji wydanych przez Wojewódzkiego Inspektora Ochrony Środowiska w zakresie gospodarki odpadami, na które złożono odwołania.	szt.	n.d.	n.d.
14c.	Odsetek decyzji wydanych przez Wojewódzkiego Inspektora Ochrony Środowiska w zakresie gospodarki odpadami, na które złożono odwołania	%	n.d.	n.d.

**Plan gospodarki odpadami dla powiatu choszczeńskiego na lata 2009- 2012 z
perspektywą na lata 2013-2018**

15a.	Liczba decyzji wydanych przez wójtów, burmistrzów i prezydentów miast w zakresie gospodarki odpadami, utrzymanych w postępowaniu odwoławczym.	szt	n.d.	n.d.
15b.	Odsetek decyzji wydanych przez wójtów, burmistrzów i prezydentów miast w zakresie gospodarki odpadami, utrzymanych w postępowaniu odwoławczym	%	n.d.	n.d.
16a.	Liczba decyzji wydanych przez starostów w zakresie gospodarki odpadami, utrzymanych w postępowaniu odwoławczym.	szt	0	0
16b.	Odsetek decyzji wydanych przez starostów w zakresie gospodarki odpadami, utrzymanych w postępowaniu odwoławczym	%	0	0
17a.	Liczba decyzji wydanych przez marszałków województw w zakresie gospodarki odpadami, utrzymanych w postępowaniu odwoławczym.	szt	n.d.	n.d.
17b.	Odsetek decyzji wydanych przez marszałków województw w zakresie gospodarki odpadami, utrzymanych w postępowaniu odwoławczym	%	n.d.	n.d.
18a.	Liczba decyzji wydanych przez Wojewódzkiego Inspektora Ochrony Środowiska w zakresie gospodarki odpadami, utrzymanych w postępowaniu odwoławczym.	szt	n.d.	n.d.
18b.	Odsetek decyzji wydanych przez Wojewódzkiego Inspektora Ochrony Środowiska w zakresie gospodarki odpadami, utrzymanych w postępowaniu odwoławczym	%	n.d.	n.d.
19.	Środki finansowe wydatkowane na budowę lub modernizację instalacji gospodarki odpadami - ogółem.	mln zł	b.d.	b.d.
20.	Środki finansowe wydatkowane na budowę lub modernizację instalacji gospodarki odpadami - z funduszy Unii Europejskiej.	mln zł	b.d.	b.d.
21.	Środki finansowe wydatkowane na prace naukowo-badawcze w zakresie gospodarki odpadami.	mln zł.	b.d.	b.d.
22.	Liczba etatów w administracji wojewódzkiej w zakresie gospodarki odpadami	szt.	n.d.	n.d.
23.	Liczba etatów w administracji powiatowej w zakresie gospodarki odpadami	szt.	1/2	1/2
24.	Liczba etatów w administracji gminnej w zakresie gospodarki odpadami	szt.	n.d.	n.d.
25.	Liczba wdrożonych systemów zarządzania środowiskowego w przedsiębiorstwach i instytucjach gospodarki odpadami	szt.	n.d.	n.d.

**Plan gospodarki odpadami dla powiatu choszczeńskiego na lata 2009- 2012 z
perspektywą na lata 2013-2018**

Odpady komunalne				
26a	Liczba mieszkańców powiatu ogółem		49 883	49 779
26b	Liczba mieszkańców powiatu objętych zorganizowanym systemem zbierania odpadów komunalnych		b.d.	46 352
26c	Odsetek mieszkańców powiatu objętych zorganizowanym systemem zbierania odpadów komunalnych	%	b.d.	93,1
27	Masa zebranych odpadów komunalnych - ogółem	Mg	9865,3	7130,63
28	Masa odpadów komunalnych zebranych selektywnie	Mg	420,11	433,62
29	Masa odpadów komunalnych zebranych jako zmieszane odpady komunalne	Mg	9445,19	6697,01
30a	Masa odpadów komunalnych zebranych jako zmieszane, poddanych przetwarzaniu metodami mechaniczno-biologicznymi	Mg	b.d.	b.d.
30b	Odsetek masy odpadów komunalnych zebranych jako zmieszane, poddanych przetwarzaniu metodami mechaniczno-biologicznymi	%	b.d.	b.d.
31a	Masa odpadów komunalnych zebranych jako zmieszane odpady komunalne poddanych przetwarzaniu metodami termicznymi w spalarniach odpadów	Mg	0	0
31b	Odsetek masy odpadów komunalnych zebranych jako zmieszane odpady komunalne poddanych przetwarzaniu metodami termicznymi w spalarniach odpadów	%	0	0
32a	Masa odpadów komunalnych zebranych jako zmieszane odpady komunalne, poddanych przetwarzaniu metodami termicznymi w współspalarniach odpadów	Mg	0	0
32b	Odsetek masy odpadów komunalnych zebranych jako zmieszane odpady komunalne, poddanych przetwarzaniu metodami termicznymi w współspalarniach odpadów	%	0	0
33a	Masa odpadów komunalnych zebranych jako zmieszane odpady komunalne składowanych bez przetwarzania	Mg	9445,19	661,96
33b	Odsetek masy odpadów komunalnych zebranych jako zmieszane odpady komunalne składowanych bez przetwarzania	%	100	98,73
34a	Masa odpadów komunalnych zebranych selektywnie poddanych recyklingowi (bez recyklingu organicznego)	Mg	b.d.	b.d.
34b	Odsetek masy odpadów komunalnych zebranych selektywnie poddanych recyklingowi (bez recyklingu organicznego)	%	b.d.	b.d.
35a	Masa odpadów komunalnych zebranych selektywnie, poddanych recyklingowi organicznemu	Mg	b.d.	b.d.
35b	Odsetek masy odpadów komunalnych zebranych selektywnie, poddanych recyklingowi organicznemu	%	b.d.	b.d.
36a	Masa odpadów komunalnych zebranych selektywnie, poddanych termicznemu przekształcaniu w spalarniach odpadów (z odzyskiem energii)	Mg	0	0
36b	Odsetek masy odpadów komunalnych zebranych selektywnie, poddanych termicznemu przekształcaniu w spalarniach odpadów (z odzyskiem energii)	%	0	0
37a	Masa odpadów komunalnych zebranych selektywnie poddanych termicznemu przekształcaniu we współspalarniach odpadów (z odzyskiem energii)	Mg	0	0
37b	Odsetek odpadów komunalnych zebranych selektywnie poddanych termicznemu przekształcaniu we współspalarniach odpadów (z odzyskiem energii)	%	0	0
38a	Masa odpadów komunalnych zebranych selektywnie poddanych unieszkodliwianiu (poza składowaniem)	Mg	b.d.	b.d.
38b	Odsetek masy odpadów komunalnych zebranych selektywnie poddanych unieszkodliwianiu (poza składowaniem)	%	b.d.	b.d.
39a	Masa odpadów komunalnych zebranych selektywnie poddanych składowaniu	Mg	b.d.	b.d.
39b	Odsetek masy odpadów komunalnych zebranych selektywnie poddanych składowaniu	%	b.d.	b.d.
40a	Masa odpadów komunalnych ulegających biodegradacji wytworzonych w 1995 r.	Mg	b.d.	b.d.

**Plan gospodarki odpadami dla powiatu choszczeńskiego na lata 2009- 2012 z
perspektywą na lata 2013-2018**

40b	Masa odpadów komunalnych ulegających biodegradacji składowanych na składowiskach odpadów	Mg	419	369
41.	Iloraz masy odpadów komunalnych ulegających biodegradacji składowanych na składowiskach odpadów i masy tychże odpadów wytworzonych w 1995 r.	%	b.d.	b.d.
42.	Liczba czynnych składowisk odpadów, na których składowane są odpady komunalne – ogółem	szt.	2	2
43.	Liczba czynnych składowisk odpadów, na których składowane są odpady komunalne przetworzone termicznie lub biologicznie	szt.	0	0
44.	Pozostała do wypełnienia pojemność składowisk odpadów, na których są składowane odpady komunalne – ogółem	m ³	Pławienko 20 523 Stradzewo 69 198	b.d.
45.	Pozostała do wypełnienia pojemność składowisk odpadów, na których są składowane odpady komunalne przetworzone termicznie lub biologicznie	m ³	b.d.	b.d.
46.	Liczba instalacji do biologiczno-mechanicznego przetwarzania zmieszanych odpadów komunalnych	szt.	0	0
47.	Moce przerobowe instalacji do biologiczno-mechanicznego przetwarzania zmieszanych odpadów komunalnych	mln Mg	n.d.	n.d.
48.	Liczba spalarni zmieszanych odpadów komunalnych	szt.	0	0
49.	Moce przerobowe spalarni zmieszanych odpadów komunalnych	mln Mg	n.d.	n.d.
Odpady niebezpieczne				
50.	Masa wytworzonych odpadów niebezpiecznych	tys. Mg	b.d.	b.d.
51a	Masa wytworzonych odpadów niebezpiecznych poddanych recyklingowi	tys. Mg	b.d.	b.d.
51b	Odsetek masy wytworzonych odpadów niebezpiecznych poddanych recyklingowi	%	b.d.	b.d.
52a	Masa wytworzonych odpadów niebezpiecznych poddanych termicznemu przekształceniu	tys. Mg	b.d.	b.d.
52b	Odsetek masy wytworzonych odpadów niebezpiecznych poddanych termicznemu przekształceniu	%	b.d.	b.d.
53a	Masa wytworzonych odpadów niebezpiecznych składowanych bez przetworzenia	tys. Mg	b.d.	b.d.
53b	Odsetek masy wytworzonych odpadów niebezpiecznych składowanych bez przetworzenia	%	b.d.	b.d.
54.	Masa selektywnie zebranych komunalnych odpadów niebezpiecznych	tys. Mg	b.d.	b.d.
55a	Masa selektywnie zebranych komunalnych odpadów niebezpiecznych poddanych recyklingowi	tys. Mg	b.d.	b.d.
55b	Odsetek masy selektywnie zebranych komunalnych odpadów niebezpiecznych poddanych recyklingowi	%	b.d.	b.d.
56a	Masa selektywnie zebranych komunalnych odpadów niebezpiecznych poddanych termicznemu przekształceniu	tys. Mg	b.d.	b.d.
56b	Odsetek masy selektywnie zebranych komunalnych odpadów niebezpiecznych poddanych termicznemu przekształceniu	%	b.d.	b.d.
57a	Masa selektywnie zebranych komunalnych odpadów niebezpiecznych składowanych bez przetworzenia	tys. Mg	b.d.	b.d.
57b	Odsetek masy selektywnie zebranych komunalnych odpadów niebezpiecznych składowanych bez przetworzenia	%	b.d.	b.d.
58.	Masa pozostałych do zlikwidowania urządzeń zawierających PCB	Mg	0,2	0,2
59.	Poziom odzysku olejów odpadowych	%	b.d.	b.d.
60.	Poziom recyklingu (regeneracji) olejów odpadowych	%	b.d.	b.d.
61.	Masa wprowadzonych na rynek przenośnych baterii i akumulatorów	Mg	0,2	0,22
62.	Masa selektywnie zebranych przenośnych baterii i akumulatorów	tys. Mg	b.d.	b.d.

**Plan gospodarki odpadami dla powiatu choszczeńskiego na lata 2009- 2012 z
perspektywą na lata 2013-2018**

63.	Poziom recyklingu baterii i akumulatorów kwasowo-ołowiowych (liczony wg dyrektywy ¹⁾)	%	b.d.	b.d.
64.	Poziom recyklingu baterii i akumulatorów niklowo-kadmowych (liczony wg dyrektywy ¹⁾)	%	b.d.	b.d.
65.	Poziom recyklingu pozostałych baterii i akumulatorów (liczony wg dyrektywy ¹⁾)	%	b.d.	b.d.
66.	Ilość wprowadzonych na rynek baterii i akumulatorów ²⁾	szt.	b.d.	b.d.
67.	Ilość zebranych i przekazanych do odzysku baterii i akumulatorów ²⁾	szt.	b.d.	b.d.
68.	Ilość zebranych i przekazanych do recyklingu baterii i akumulatorów ²⁾	szt.	b.d.	b.d.
69.	Poziom odzysku baterii i akumulatorów ²⁾	%	b.d.	b.d.
70.	Poziom recyklingu baterii i akumulatorów ²⁾	%	b.d.	b.d.
71.	Masa pozostałych zinwentaryzowanych wyrobów zawierających azbest – do usunięcia i unieszkodliwienia	mln Mg	b.d.	b.d.
72.	Liczba zinwentaryzowanych mogilników pozostałych do likwidacji	szt.	1	1
73.	Liczba zlikwidowanych mogilników w danym okresie sprawozdawczym	szt.	0	0
74.	Masa szacunkowa przeterminowanych pestycydów zawartych w pozostałych do likwidacji zinwentaryzowanych mogilnikach	Mg	15	15
75.	Masa wprowadzonego na rynek sprzętu elektrycznego i elektronicznego	tys. Mg	b.d.	b.d.
76.	Masa zebranego zużytego sprzętu elektrycznego i elektronicznego – ogółem	Mg	5,120	2,980
77.	Masa zebranego zużytego sprzętu elektrycznego i elektronicznego z gospodarstw domowych	tys. Mg	b.d.	b.d.
78.	Masa zebranego zużytego sprzętu elektrycznego i elektronicznego z gospodarstw domowych w przeliczeniu na statystycznego mieszkańca	kg/mieszkańca	b.d.	b.d.
79.	Poziom odzysku dla zużytego sprzętu z grup 1 i 10 ²⁾	%	b.d.	b.d.
80.	Poziom recyklingu dla zużytego sprzętu z grup 1 i 10 ²⁾	%	b.d.	b.d.
81.	Poziom odzysku dla zużytego sprzętu z grup 3 i 4 ²⁾	%	b.d.	b.d.
82.	Poziom recyklingu dla zużytego sprzętu z grup 3 i 4 ²⁾	%	b.d.	b.d.
83.	Poziom odzysku dla zużytego sprzętu z grup 2, 5-7 i 9 ²⁾	%	b.d.	b.d.
84.	Poziom recyklingu dla zużytego sprzętu z grup 2, 5-7 i 9 ²⁾	%	b.d.	b.d.
85.	Poziom recyklingu dla zużytych lamp wyładowczych	%	b.d.	b.d.
86.	Liczba stacji demontażu ³⁾	szt.	1	1
87.	Liczba punktów zbierania pojazdów ³⁾	szt.	0	0
88.	Masa zebranych pojazdów wycofanych z eksploatacji ³⁾	Mg	169,49	151,95
89.	Poziom odzysku odpadów pochodzących z demontowanych pojazdów wycofanych z eksploatacji ³⁾	%	b.d.	b.d.
90.	Poziom recyklingu odpadów pochodzących z demontowanych pojazdów wycofanych z eksploatacji ³⁾	%	b.d.	b.d.
Komunalne osady ściekowe				
91.	Masa wytworzonych komunalnych osadów ściekowych	Mg	0,48	0,6
92a	Masa wytworzonych komunalnych osadów ściekowych poddanych	tys. Mg		

**Plan gospodarki odpadami dla powiatu choszczeńskiego na lata 2009- 2012 z
perspektywą na lata 2013-2018**

	przetwarzaniu metodami biologicznym.		b.d.	b.d.
92b	Odsetek masy wytworzonych komunalnych osadów ściekowych poddanych przetwarzaniu metodami biologicznymi.	%	b.d.	b.d.
93a	Masa wytworzonych komunalnych osadów ściekowych poddanych przetwarzaniu metodami termicznymi.	tys. Mg	b.d.	b.d.
93b	Odsetek masy wytworzonych komunalnych osadów ściekowych poddanych przetwarzaniu metodami termicznymi	%	b.d.	b.d.
94a	Masa wytworzonych komunalnych osadów ściekowych bezpośrednio wykorzystywanych w rolnictwie	t	40,85	196
94b	Odsetek masy wytworzonych komunalnych osadów ściekowych bezpośrednio wykorzystywanych w rolnictwie	%	8,5	31,7
95a	Masa wytworzonych komunalnych osadów ściekowych bezpośrednio wykorzystywanych w innych zastosowaniach	tys. Mg	158	545
95b	Odsetek masy wytworzonych komunalnych osadów ściekowych bezpośrednio wykorzystywanych w innych zastosowaniach	%	32,79	87,9
96a	Masa wytworzonych komunalnych osadów ściekowych składowanych bez przetworzenia na składowiskach odpadów	tys. Mg	b.d.	b.d.
96b	Odsetek masy wytworzonych komunalnych osadów składowanych bez przetworzenia na składowiskach odpadów	%	b.d.	b.d.
Odpady opakowaniowe				
97.	Masa opakowań wprowadzonych z produktami na rynek	tys. Mg	b.d.	b.d.
98.	Masa opakowań ze szkła wprowadzonych z produktami na rynek	tys. Mg	b.d.	b.d.
99.	Masa opakowań z tworzyw sztucznych wprowadzonych z produktami na rynek	tys. Mg	b.d.	b.d.
100	Masa opakowań z papieru i tektury wprowadzonych z produktami na rynek	tys. Mg	b.d.	b.d.
101	Masa opakowań ze stali wprowadzonych z produktami na rynek	tys. Mg	b.d.	b.d.
102	Masa opakowań z aluminium wprowadzonych z produktami na rynek	tys. Mg	b.d.	b.d.
103	Masa opakowań z drewna wprowadzonych z produktami na rynek	tys. Mg	b.d.	b.d.
104	Poziom odzysku dla odpadów opakowaniowych – ogółem	%	b.d.	b.d.
105	Poziom recyklingu odpadów opakowaniowych – ogółem	%	b.d.	b.d.
106	Poziom recyklingu odpadów opakowaniowych ze szkła	%	b.d.	b.d.
107	Poziom recyklingu odpadów opakowaniowych z tworzyw sztucznych	%	b.d.	b.d.
108	Poziom recyklingu odpadów opakowaniowych z papieru i tektury	%	b.d.	b.d.
109	Poziom recyklingu odpadów opakowaniowych ze stali	%	b.d.	b.d.
110	Poziom recyklingu odpadów opakowaniowych z aluminium	%	b.d.	b.d.
111	Poziom recyklingu odpadów opakowaniowych z drewna	%	b.d.	b.d.
Odpady użytkowe z opon				
112	Masa opon wprowadzonych na rynek	tys. Mg	b.d.	b.d.
113	Poziom odzysku odpadów użytkowych z opon	%	b.d.	b.d.
114	Poziom recyklingu odpadów użytkowych z opon	%	b.d.	b.d.

Plan gospodarki odpadami dla powiatu choszczeńskiego na lata 2009- 2012 z perspektywą na lata 2013-2018

- ¹- dyrektywa Parlamentu Europejskiego i Rady 2006/66/WE z dnia 6 września 2006 r. w sprawie baterii i akumulatorów oraz zużytych baterii i akumulatorów oraz uchylająca dyrektywę 91/157/EWG (Dz. Urz. WE L 266 z 26.9.2006, str. 1),
- ²- ustawa z dnia 11 maja 2001 r. o obowiązkach przedsiębiorców w zakresie gospodarowania niektórymi odpadami oraz o opłacie produktowej i opłacie depozytowej (Dz. U. z 2007 r. Nr 90, poz. 607 ze zm.)
- ³- według załącznika nr 1 do ustawy z dnia 29 lipca 2005 r. o zużytych sprzęcie elektrycznym i elektronicznym (Dz. U. Nr 180, poz. 1495),
- ⁴- określonych w ustawie z dnia 20 stycznia 2005 r. o recyklingu pojazdów wycofanych z eksploatacji (Dz. U. Nr 25, poz. 202 i Nr 175, poz. 1458).

ROZDZIAŁ VII. WNIOSKI Z PROGNOZY ODDZIAŁYWANIA NA ŚRODOWISKO

Poniżej przedstawiono wnioski dotyczące przewidywanych oddziaływań na środowisko zadań realizowanych w ramach niniejszej aktualizacji planu gospodarki odpadami dla powiatu choszczeńskiego, które zostały szczegółowo opisane w „Prognozie Oddziaływania na Środowisko Projektu Powiatowego Planu Gospodarki Odpadami dla Powiatu Choszczeńskiego na lata 2009-2012 z perspektywą na lata 2013-2018”.

Wskazane w Powiatowym Planie Gospodarki Odpadami dla Powiatu Choszczeńskiego cele i kierunki działań, wpływać będą na zmniejszenie oddziaływania na środowisko gospodarki odpadami w wyniku:

- ✓ ograniczenia masy składowanych odpadów;
- ✓ selektywnej zbiórki odpadów komunalnych i niebezpiecznych;
- ✓ zwiększenie intensywności edukacji ekologicznej społeczeństwa w zakresie prawidłowej gospodarki odpadami;
- ✓ zamykania składowisk nie spełniających wymogów prawa i wymogów technologicznych oraz zapełnionych;
- ✓ likwidacji mogilnika w m. Pomień;
- ✓ likwidacji tzw. „dzikich wysypisk odpadów”.

Planowanym działaniom ma towarzyszyć również edukacja i działania informacyjne.

Realizacja planu będzie miała potencjalny wpływ na:

- Ø POWIETRZE ATMOSFERYCZNE - redukcja ilości składowisk - zamknięcie składowiska odpadów w Pławienku, wyeliminowanie ze składowania odpadów biodegradowalnych spowoduje zmniejszenie emisji gazu składowiskowego, zaś wykonanie przesypowni odpadów na terenie składowiska odpadów w Stradzewie zwiększy wykorzystanie środków transportu zmniejszając tym samym emisję spalin;
- Ø POWIERZCHNIE ZIEMI I GLEBY - zakończenie rekultywacji zamkniętych składowisk odpadów, rekultywacja składowiska odpadów w Pławienku, likwidacja i przeciwdziałanie powstawaniu „dzikich wysypisk odpadów”, likwidacja mogilnika w Pomieniu, wpłyną pozytywnie na powierzchnię ziemi i gleby;
- Ø POPRAWĘ JAKOŚCI WÓD POWIERZCHNIOWYCH I PODZIEMNYCH - ograniczenie składowania odpadów w miejscu na ten cel nieprzeznaczonym - zorganizowany system zbiórki odpadów, w tym wielkogabarytowych i niebezpiecznych, przyczyni się do zmniejszenia liczby „dzikich wysypisk”, likwidacja mogilnika w Pomieniu, eliminacja

Plan gospodarki odpadami dla powiatu choszczeńskiego na lata 2009- 2012 z perspektywą na lata 2013-2018

odpadów niebezpiecznych z odpadów komunalnych przeznaczonych do składowania poprawiająca stan odcieków, w konsekwencji przyczyni się do ochrony wód.

- Ø BIORÓŻNORODNOŚĆ - wyeliminowanie ze środowiska naturalnego odpadów, które zgodnie z założeniami planu zostaną zdeponowane na składowiskach lub zagospodarowane w inny pożądaný sposób, powinno się przyczynić do poprawy stanu przyrody ożywionej. Przyjmując do realizacji zadania wymienione w planie, ogranicza się zarówno miejsca jak i ilości oraz rodzaje odpadów, które mogłyby się znaleźć poza miejscami właściwymi do ich zagospodarowania. To powinno przyczynić się do poprawy stany przyrody ożywionej. Oszczędności terenu wynikające z prawidłowej gospodarki odpadami, likwidacja „dzikich wysypisk”, spowodują odbudowę siedlisk ptaków, płazów, gadów i ssaków, a więc będą miały pozytywny wpływ na bioróżnorodność.

Mimo, iż realizacja zaplanowanych działań nie wyeliminuje wysokiego udziału procesów składowania odpadów, to zakładane jego ograniczenie przyniesie dla powiatu choszczeńskiego korzyści środowiskowe z jego realizacji, eliminując z działalności składowiska małe, nieefektywne i niezabezpieczające środowiska.

Jako wariant alternatywny rozważono odstępianie od opracowania planu, co z pewnością byłoby niekorzystne zarówno dla środowiska jak i zdrowia ludzi. Stąd też zasadnym jest opracowanie planu gospodarki odpadami z uwzględnieniem zaproponowanych w prognozie celów i sposobów ich realizacji.

ROZDZIAŁ VIII. STRESZCZENIE

Niniejszy „Plan Gospodarki Odpadami dla Powiatu Choszczeńskiego na lata 2009-2012 z perspektywą na lata 2013-2018” jest kontynuacją uchwalonego w 2003 r. planu gospodarki odpadami dla powiatu choszczeńskiego.

W planie omówiono działania przewidziane do realizacji do roku 2012 z perspektywą do roku 2018.

W opracowaniu uwzględnione zostały założenia, cel i kierunki działań określone w Krajowym Planie Gospodarki Odpadami 2010 (KPGO 2010), Planie Gospodarki Odpadami dla Województwa Zachodniopomorskiego na lata 2009 - 2012 uwzględniając specyfikę powiatu i poziom jego rozwoju demograficznego, gospodarczego, w tym także istniejący system gospodarki odpadami komunalnymi, niebezpiecznymi i pochodzącymi z sektora gospodarczego.

W zakresie gospodarki odpadami zarówno Polityka Ekologiczna Państwa na lata 2007-2010, z uwzględnieniem perspektywy na lata 2011-2014 jak i Krajowy Plan Gospodarki Odpadami (KPGO 2010) określają następujące cele średniookresowe:

- ✓ utrzymanie tendencji oddzielenia wzrostu gospodarczego i ilości wytwarzanych odpadów;
- ✓ zwiększenie poziomu odzysku odpadów, a szczególnie z odzyskiem energii;
- ✓ zmniejszenie udziału odpadów kierowanych na składowiska, ze szczególnym uwzględnieniem odpadów ulegających biodegradacji;
- ✓ zamknięcie do końca 2009 r. wszystkich składowisk odpadów niespełniających standardów UE;
- ✓ wyeliminowanie praktyki nielegalnego składowania odpadów;
- ✓ całkowite wyeliminowanie i unieszkodliwienie PCB do 2010 r.;
- ✓ wyeliminowanie składowania zużytego sprzętu elektrycznego i elektronicznego oraz zużytych baterii i akumulatorów poprzez skuteczny system ich selektywnej zbiórki, odzysku i unieszkodliwiania;
- ✓ rozwój skutecznej sieci zbiórki i demontażu pojazdów wycofanych z eksploatacji, odzysku i recyklingu odpadów z nich powstałych;
- ✓ stworzenie kompleksowej bazy danych o wprowadzanych na rynek produktach i gospodarce odpadami w Polsce.

Cele te zostały wymienione także w Planie Gospodarki Odpadami dla Województwa Zachodniopomorskiego na lata 2009 - 2012, wobec czego zgodnie z zasadą zgodności z planem wyższego szczebla uwzględnione zostały w niniejszym opracowaniu i szczegółowo w nim omówione.

W powiatowym planie gospodarki odpadami, zgodnie z planem wojewódzkim przyjmuje się, że system gospodarowania odpadami komunalnymi odbywać się będzie w oparciu o regiony

Plan gospodarki odpadami dla powiatu choszczeńskiego na lata 2009- 2012 z perspektywą na lata 2013-2018

gospodarowania odpadami, których w województwie zachodniopomorskim będzie pięć. Wszystkie gminy leżące na terenie powiatu choszczeńskiego zostały przypisane do Regionu Stargardzko - Wałeckiego.

Na terenie powiatu choszczeńskiego nie planuje się w okresie objętym opracowywanym planem budowania składowisk odpadów, instalacji do termicznego przekształcania odpadów czy kompostowni odpadów. Zaplanowano jedynie stworzenie przesypywani odpadów w granicach istniejącego składowiska odpadów w miejscowości Stradzewo. Ważnym elementem planu jest przewidziana do 2010 r. likwidacja mogilnika w miejscowości Pomień.

Należy również wspomnieć, że organizacja i nadzór nad system gospodarki odpadami komunalnymi leży w gestii władz gmin położonych w granicach powiatu, wobec czego zaplanowane do realizacji zadania w szczególności będą dotyczyły właśnie gmin.

Dla oceny realizacji prowadzonych działań i ostrzegania przed opóźnieniami i zaniechaniami w działaniach prowadzony będzie monitoring zgodnie z opracowanym system opartym o analizę sprawozdań z wykonania planów niższego szczebla, wyniki badań ankietowych oraz baz danych zbieranych w ramach systemu administracyjnego i badań statystycznych.

**Plan gospodarki odpadami dla powiatu choszczeńskiego na lata 2009- 2012 z
perspektywą na lata 2013-2018**

Wykaz skrótów:

GUS - Główny Urząd Statystyczny

KPGO - Krajowy Plan Gospodarki Odpadami

PCB - Polichlorowane bifenyle

PHU -Przedsiębiorstwo Handlowo Usługowe

PPGO - Powiatowy Plan Gospodarki Odpadami

RLM - Równoważna liczba mieszkańców

WIOŚ - Wojewódzki Inspektor Ochrony Środowiska

WPGO - Wojewódzki Plan Gospodarki Odpadami

WSO - Wojewódzki System Odpadowy

ZZO - Zakład Zagospodarowania Odpadów

PGO – plan gospodarki odpadami

GZWP – Główny Zbiornik Wód Podziemnych

Mg – megagram

PGOWZ – Plan Gospodarki Odpadami Województwa Zachodniopomorskiego.

GPZON – Gminny Punkt Zbierania Odpadów Niebezpiecznych.

GPZOP – Gminny Punkt Zbierania Odpadów Problemowych.

MBUO – Mechaniczno – Biologiczne Unieszkodliwianie Odpadów.

Plan gospodarki odpadami dla powiatu choszczeńskiego na lata 2009- 2012 z perspektywą na lata 2013-2018

Bibliografia:

1. Strategia Rozwoju Województwa Zachodniopomorskiego do 2020;
2. Programu Ochrony Środowiska dla Województwa Zachodniopomorskiego na lata 2008 – 2011 z uwzględnieniem perspektywy 2012-2015 ;
3. Strategii Rozwoju Powiatu Choszczeńskiego;
4. Powiatowego Programu Ochrony Środowiska dla Powiatu Choszczeńskiego na lata 2008 – 2011 z perspektywą na lata 2012-2015;
5. Planu Gospodarki Odpadami dla Województwa Zachodniopomorskiego na lata 2009 – 2012 z uwzględnieniem perspektywy 2013 – 2018.
6. Województwo zachodniopomorskie. Podregiony, powiaty, gminy.” – 2007 r. Urząd Statystyczny w Szczecinie;
7. Roczniki statystyczne;
8. Wojewódzki System Odpadowy;
9. Materiały własne, będące w posiadaniu Starostwa Powiatowego w Choszcznie;
10. „Informacja o stanie środowiska na obszarze powiatu choszczeńskiego”;
11. Ankiety, sprawozdania wykonane przez gminy;
12. Strony internetowe: WIOŚ Szczecin, GUS, UM

**Powiatowy Plan Gospodarki Odpadami dla Powiatu Choszczeńskiego
na lata 2009-2012 z perspektywą na lata 2013-2018**

ZAŁĄCZNIKI

Załącznik nr 1.

*1. KARTA SKŁADOWISKA ODPADÓW - innych niż niebezpieczne i obojętne w Pławienku -
stan na dzień 1 października 2008 r.*

L.p.	Elementy charakterystyki składowiska odpadów	Zakres danych	Informacje o składowisku odpadów
1.	OGÓLNE INFORMACJE O OBIEKCIE		
1.1.	Nazwa i adres składowiska odpadów		Składowisko odpadów innych niż niebezpieczne i obojętne w Pławienku, gm. Bierzwik
1.2.	Gmina		Bierzwik
1.3.	Powiat		Choszczeński
1.4.	Województwo		Zachodniopomorskie
1.5.	REGON (jeśli posiada)		-
1.6.	NIP (jeśli posiada)		-
1.7.	Typ składowiska	(N/O/IN; O/UO)1)	IN
1.8.	Nazwa i adres właściciela składowiska odpadów	Podać, czy jest to jednostka samorządu terytorialnego, Skarbu Państwa, przedsiębiorca prywatny, kapitał mieszany (podać % udziału jednostek samorządu terytorialnego).	Gmina Bierzwik ul. Kopernika 2 73-240 Bierzwik
1.9.	REGON (jeśli posiada)		000533363
1.10.	NIP (jeśli posiada)		594-100-20-40
1.11.	Nazwa i adres właściciela gruntu pod składowiskiem odpadów	Podać, czy jest to jednostka samorządu terytorialnego, Skarbu Państwa, przedsiębiorca prywatny, kapitał mieszany (podać % udziału jednostek samorządu terytorialnego).	Gmina Bierzwik ul. Kopernika 2 73-240 Bierzwik
1.12.	REGON (jeśli posiada)		000533363
1.13.	NIP (jeśli posiada)		594-100-20-40
1.14.	Nazwa i adres zarządzającego składowiskiem odpadów	Podać, czy jest to jednostka samorządu terytorialnego, Skarbu Państwa, przedsiębiorca prywatny, kapitał mieszany (podać % udziału jednostek samorządu terytorialnego).	Przedsiębiorstwo Usług Komunalnych „KOMUNALNI” Spółka z o.o. ul. Poznańska 8 66-520 Dobiegniew
1.15.	REGON (jeśli posiada)		210019445
1.16.	NIP (jeśli posiada)		594-000-13-63
1.17.	Czy kierownik składowiska odpadów posiada wymagane kwalifikacje?	[tak/nie]	Tak: Świadectwo Kwalifikacji w Zakresie Gospodarki Odpadami
1.18.	Liczba kwater	szt.	1
1.19.	Liczba kwater eksploatowanych	szt.	1
1.20.	Liczba kwater zamkniętych	szt.	0
1.21.	Czy składowisko jest w trakcie budowy?	[tak/nie]	Nie
1.22.	Czy składowisko jest w trakcie eksploatacji (przed zamknięciem)?	[tak/nie]	Tak
1.23.	Czy składowisko jest w trakcie rekultywacji?	[tak/nie]	Nie
1.24.	Czy składowisko jest w trakcie	[tak/nie]	Nie

**Powiatowy Plan Gospodarki Odpadami dla Powiatu Choszczeńskiego
na lata 2009-2012 z perspektywą na lata 2013-2018**

	monitoringu po zakończeniu rekultywacji?		
1.25.	Czy składowisko jest w okresie po zakończeniu monitoringu?	[tak/nie]	Nie
2. DECYZJE ADMINISTRACYJNE			
2.1.	Decyzja lokalizacyjna (jeśli dotyczy)	Podać: organ wydający, datę wydania decyzji, znak decyzji.	-
2.2.	Decyzja o warunkach zabudowy i zagospodarowania terenu (jeśli dotyczy)	Podać: organ wydający, datę wydania decyzji, znak decyzji.	Wójt Gminy Bierzwnik 18.07.1995 r. BRGG 7356-I/16/95
2.3.	Pozwolenie na budowę	Podać: organ wydający, datę wydania decyzji, znak decyzji; wskazać, jeśli decyzja została uchylona	Urząd Rejonowy w Choszczynie 11.10.1995 r.. I-B/7351/4A/95
2.4.	Pozwolenie na użytkowanie (jeśli dotyczy)	Podać: organ wydający, wydania decyzji, znak decyzji.	Starosta Choszczeński 03.11.2000 r. I-B/7351/4A/95/2000
2.5.	Decyzja o wykonaniu przeglądu ekologicznego na podstawie art. 33 ust. 1 ustawy wprowadzającej ²⁾	Podać: organ wydający, datę wydania decyzji, znak decyzji.	Starosta Choszczeński 12.02.2002 r. OŚI-7644/8/2002
2.6.	Decyzja o dostosowaniu na podstawie art. 33 ust. 2 pkt 1 ustawy wprowadzającej ²⁾ (jeśli dotyczy)	Podać: organ wydający, datę wydania decyzji, znak decyzji, wyznaczony rok dostosowania.	Starosta Choszczeński 22.12.2003 r. OŚ.III-7644/1/17/03 - termin 31.12.2005
2.7.	Czy treść decyzji o dostosowaniu na podstawie art. 33 ust. 2 pkt 1 ustawy wprowadzającej ²⁾ została wykonana?	[tak/nie] Jeżeli nie, to wyjaśnić, które postanowienia i dlaczego nie zostały wykonane.	Decyzja o dostosowaniu została wykonana w części dotyczącej, otoczenia składowiska pasem zieleni o szerokości min 10 m oraz zainstalowania kominka odgazowującego. Obecnie ilość odpadów przed ich przyjęciem na składowisko jest ustalana poprzez ważenie odpadów na wadze samochodowej w Gminnej Spółdzielni „Samopomoc Chłopska” w Bierzwniku
2.8.	Czy decyzja o dostosowaniu została przedłużona?	Jeżeli tak, to na podstawie jakiej decyzji - podać: podstawę prawną, organ wydający, datę wydania decyzji, znak decyzji, wyznaczony rok dostosowania.	Nie
2.9.	Czy przedłużona decyzja została wykonana?	[tak/nie] Jeżeli nie, to wyjaśnić, które postanowienia i dlaczego nie zostały wykonane.	Nie dotyczy
2.10.	Rok faktycznego dostosowania składowiska odpadów	Podać datę dostosowania	Nie dostosowano
2.11.	Decyzja o dostosowaniu na podstawie art. 33 ust. 2 pkt 2 ustawy wprowadzającej ²⁾ (jeśli dotyczy)	Podać: organ wydający, datę wydania decyzji, znak decyzji, wyznaczony rok dostosowania.	Nie dotyczy

**Powiatowy Plan Gospodarki Odpadami dla Powiatu Choszczeńskiego
na lata 2009-2012 z perspektywą na lata 2013-2018**

2.12.	Czy treść decyzji o dostosowaniu na podstawie art. 33 ust. 2 pkt 2 ustawy wprowadzającej ²⁾ została wykonana?	[tak/nie] Jeżeli nie, to wyjaśnić, które postanowienia i dlaczego nie zostały wykonane.	Nie dotyczy
2.13.	Czy decyzja o dostosowaniu została przedłużona?	Jeżeli tak, to na podstawie jakiej decyzji - podać: podstawę prawną, organ wydający, datę wydania decyzji, znak decyzji, wyznaczony rok dostosowania.	Nie dotyczy
2.14.	Czy przedłużona decyzja została wykonana?	[tak/nie] Jeżeli nie, to wyjaśnić, które postanowienia i dlaczego nie zostały wykonane.	Nie dotyczy
2.15.	Rok faktycznego dostosowania składowiska odpadów	Podać rok.	Nie dotyczy
2.16.	Decyzja o zamknięciu składowiska na podstawie art. 33 ust. 6 ustawy wprowadzającej ²⁾ (jeśli dotyczy)	Podać: organ wydający, datę wydania decyzji, znak decyzji, wyznaczony rok zamknięcia.	Nie dotyczy
2.17.	Czy decyzja o zamknięciu składowiska na podstawie art. 33 ust. 6 ustawy wprowadzającej ²⁾ została wykonana?	[tak/nie] Jeżeli nie, to wyjaśnić dlaczego.	Nie dotyczy
2.18.	Czy decyzja o zamknięciu została przedłużona?	Jeżeli tak, to na podstawie jakiej decyzji . podać: podstawę prawną, organ wydający, datę wydania decyzji, znak decyzji, wyznaczony rok zamknięcia.	Nie dotyczy
2.19.	Czy przedłużona decyzja o zamknięciu została wykonana?	[tak/nie] Jeżeli nie, to wyjaśnić dlaczego.	Nie dotyczy
2.20.	Zgoda na zamknięcie wydzielonej części składowiska na podstawie art. 54 ustawy o odpadach	Podać: organ wydający, datę wydania decyzji, znak decyzji, wyznaczony rok zamknięcia, datę zaprzestania przyjmowania odpadów.	Nie dotyczy
2.21.	Zgoda na zamknięcie składowiska odpadów na podstawie art. 54 ustawy o odpadach	Podać: organ wydający, datę wydania decyzji, znak decyzji, wyznaczony rok zamknięcia, datę zaprzestania przyjmowania odpadów.	Nie dotyczy
2.22.	Rok faktycznego zamknięcia składowiska odpadów	Podać datę zamknięcia.	-
2.23.	Decyzja zatwierdzająca instrukcję eksploatacji składowiska	Podać: organ wydający, datę wydania decyzji, znak decyzji.	Starosta Choszczeński 31.12.2002 r. OŚI-7644/1-1/32/2002 Starosta Choszczeński 15.01.2004 r. OŚ.III-7644/1/31/03/04 Starosta Choszczeński 18.06.2008 r. OŚ.III-7644/1-1/8/08
2.24.	Czy decyzja zatwierdzająca instrukcję eksploatacji składowiska była czasowa?	Jeżeli tak, to wskazać na jaki okres.	31.12.2009 r.

**Powiatowy Plan Gospodarki Odpadami dla Powiatu Choszczeńskiego
na lata 2009-2012 z perspektywą na lata 2013-2018**

2.25.	Zezwolenie na prowadzenie działalności w zakresie odzysku lub unieszkodliwiania odpadów (jeśli dotyczy)	Podać: organ wydający, datę wydania decyzji, znak decyzji, termin obowiązywania.	Starosta Choszczeński 24.07.2008 r. OŚ.III-7644/1-1/10/08 31.12.2009 r.
2.26.	Pozwolenie zintegrowane (jeśli dotyczy)	Podać: organ wydający, datę wydania decyzji, znak decyzji, termin obowiązywania.	Nie dotyczy
2.27.	Czy składowisko jest przewidziane do uzyskania pozwolenia zintegrowanego?	Jeżeli tak, to podać termin (planowany) złożenia wniosku.	Nie
2.28.	Czy dla składowiska była wydana decyzja w sprawie wstrzymania działalności?	Jeżeli tak, to podać dane nt. decyzji: podstawę prawną, organ wydający, datę wydania decyzji, znak decyzji, termin wstrzymania działalności.	Nie
3.	BAZY DANYCH I WYKAZY		
3.1.	Czy składowisko jest ujęte w wykazie zamieszczonym w wojewódzkim planie gospodarki odpadami?	[tak/nie]	Tak
3.2.	Czy w wojewódzkim planie gospodarki odpadami określono termin zamknięcia składowiska?	Jeżeli tak, to podać rok.	Tak, 2009-2012
3.3.	Czy składowisko jest ujęte w wojewódzkiej bazie o gospodarce odpadami?	[tak/nie]	Tak
3.4.	Czy składowisko odpadów jest ujęte w bazie Wojewódzkiej Inspekcji Ochrony Środowiska?	[tak/nie]	Tak
3.5.	Czy składowisko jest ujęte w bazie Wojewódzkiego Urzędu Statystycznego?	[tak/nie]	Tak
3.6.	Czy składowisko zostało ujęte w wykazie przekazywanym przez Urząd Wojewódzki do Ministerstwa Środowiska w 2004 r.?	[tak/nie]	Tak
3.7.	Czy składowisko zostało ujęte w wykazie przekazywanym przez Urząd Wojewódzki do Ministerstwa Środowiska w 2005 r.?	[tak/nie]	Tak
3.8.	Czy składowisko zostało ujęte w wykazie przekazywanym przez Urząd Wojewódzki do Ministerstwa Środowiska w 2006 r.?	[tak/nie]	Tak
4.	WYMAGANIA TECHNICZNE		
4.1.	Pojemność całkowita	m ³	12 925 m ³ -wg. WPGO 14 925 m ³ -wg. przeglądu ekologicznego składowiska
4.2.	Pojemność planowana	Mg	22000
4.3.	Pojemność zapełniona do 31.12.2007	Mg	1477
4.4.	Pojemność pozostała do wykorzystania od 01.01.2008 r.	Mg	20523
4.5.	Powierzchnia wykorzystana	ha	1,2
4.6.	Uszczelnienie	Brak [tak/nie]	Nie
		Naturalna bariera geologiczna (miaższosć, współczynnik filtracji)	-
		Sztuczna bariera geologiczna (rodzaj, miaższosć, współczynnik filtracji)	-

**Powiatowy Plan Gospodarki Odpadami dla Powiatu Choszczeńskiego
na lata 2009-2012 z perspektywą na lata 2013-2018**

		Izolacja syntetyczna (materiał, grubość)	geomembrana z folii PEHD NICOTARP 10-HD
4.7.	Drenaż odcieków	Brak [tak/nie]	Tak
		Warstwa drenażowa (miąższość, współczynnik filtracji)	-
		Kolektory (materiał, średnica)	-
		Ukształtowanie misy (nachylenie wzdłuż kolektorów i w kierunku kolektorów, %)	-
		Zewnętrzny system rowów	Drenaż opaskowy ścieków opadowych ze skarpą
4.8.	Gromadzenie odcieków	Brak [tak/nie]	Tak
		specjalnych zbiornikach (pojemność, m ³)	Tak Pojemność - 328 m ³
4.9.	Postępowanie z odciekami	Odprowadzenie do kanalizacji miejskiej [tak/nie]	Nie
		Wywóz do oczyszczalni miejskiej [tak/nie]	Tak
		Wykorzystanie do celów technologicznych (jakich?)	Zraszanie kwatery
		Oczyszczanie lub podczyszczanie we własnej oczyszczalni (odbiornik ścieków oczyszczonych)	Nie
4.10.	Instalacja do odprowadzania gazu składowiskowego	Brak [tak/nie]	Nie
		Z emisją do atmosfery	Przy formowaniu wyższych warstw należy w poziomie 71m ustawić dwie rury PVC średnicy 350 mm
		Spalanie w pochodni	Nie
		Odzysk energii	Nie
4.11.	Pas zieleni	Brak [tak/nie]	Tak
		Szerokość pasa [m]	10 m
4.12.	Ogrodzenie	[tak/nie]	Tak
4.13.	Rejestracja wjazdów	[tak/nie]	Tak
4.14.	Ewidencja odpadów	[tak/nie]	Tak
4.15.	Waga	[tak/nie]	Ilość odpadów przed ich przyjęciem na składowisko jest ustalana poprzez ważenie odpadów na wadze samochodowej w Gminnej Spółdzielni „Samopomoc Chłopska” w Bierzwniku
4.16.	Urządzenia do mycia i dezynfekcji	[tak/nie]	Tak
4.17.	Wykonywanie warstw przekrywających odpady	[tak/nie]	Tak
		Materiał (jeśli odpady, podać kod)	Mineralna warstwa izolacyjna o grubości 15-20 cm składająca się z odpadów 20 02 02 i 17 05 04
4.18.	Monitoring w fazie przedekspluatacyjnej	Dane meteorologiczne	Brak danych
		Kontrola wykonywania elementów służących do monitoringu	Brak danych
		Wody powierzchniowe	Brak danych
		Wody podziemne	Brak danych
4.19.	Monitoring w fazie eksploatacyjnej lub poeksploatacyjnej	Opad atmosferyczny	Wielkość opadu atmosferycznego mierzona jest raz dziennie
		Wody powierzchniowe	Nie dotyczy

**Powiatowy Plan Gospodarki Odpadami dla Powiatu Choszczeńskiego
na lata 2009-2012 z perspektywą na lata 2013-2018**

		Wody odciekowe	Skład wód odciekowych mierzony jest co 3 miesiące, objętość wód odciekowych mierzona jest co 1 miesiąc.
		Wody podziemne	Skład i poziom wód podziemnych mierzona jest co 3 miesiące.
		Gaz składowiskowy	Skład gazu składowiskowego mierzony jest 1 raz w miesiącu z kominka odgazowującego.
		Osiadanie powierzchni składowiska	Przebieg osiadania powierzchni składowiska odpadów mierzony jest raz w roku.
		Struktura i skład odpadów	Badanie struktury i składu masy składowanych odpadów przeprowadzane jest raz w roku.
5.	DOFINANSOWANIE		
5.1.	Czy dostosowanie składowiska wymaga dodatkowych środków finansowych (poza środkami własnymi zarządzającego)?	Jeżeli tak, to wskazać szacowaną całkowitą kwotę i środki własne zarządzającego.	Tak
5.2.	Czy rekultywacja składowiska wymaga dodatkowych środków finansowych (poza środkami własnymi zarządzającego)?	Jeżeli tak, to wskazać szacowaną całkowitą kwotę i środki własne zarządzającego.	Nie ustalono kwoty
6.	ODPADY		
6.1.	Czy na składowisku odpadów są deponowane odpady komunalne?	[tak/nie]	Tak
6.2.	Czy na składowisku odpadów są deponowane wyłącznie odpady wydobywcze określone w dyrektywie 2006/21/WE?	[tak/nie]	Nie
6.3.	Kody odpadów, które są dopuszczone do składowania na składowisku odpadów ³⁾		20 02 02; 20 02 03; 20 03 01; 20 03 02; 20 03 03; 20 03 07; 20 03 99
6.4.	Czy odpady są składowane zgodnie z rozporządzeniem Ministra Gospodarki? ⁴⁾	[tak/nie]	Tak
6.5.	Kody odpadów dopuszczonych do odzysku na składowisku odpadów (jeśli dotyczy)	Podać, w jakim celu są wykorzystywane poszczególne rodzaje odpadów.	17 05 04; 20 02 02 są wykorzystane do wykonania przesypek sanitarnych
6.6.	Czy do rekultywacji wykorzystywane są odpady?	Jeżeli tak, to podać jakie rodzaje odpadów (kody) i na podstawie jakiej decyzji, ze wskazaniem podstawy prawnej, organu wydającego, daty decyzji, znaku decyzji.	Nie dotyczy
6.7.	Masa odpadów składowana w 2004 r. (jeśli dotyczy)	[Mg]	799,6
6.8.	Masa odpadów poddana odzyskowi na składowisku odpadów w trakcie eksploatacji składowiska w 2004 r. (jeśli dotyczy)	[Mg]	Brak danych
6.9.	Masa odpadów stosowana do rekultywacji po zamknięciu składowiska w 2004 r. (jeśli dotyczy)	[Mg] (kod odpadów)	Nie dotyczy
6.10.	Masa odpadów składowana w 2005 r. (jeśli dotyczy)	[Mg]	156
6.11.	Masa odpadów poddana	[Mg]	8,9

Powiatowy Plan Gospodarki Odpadami dla Powiatu Choszczeńskiego na lata 2009-2012 z perspektywą na lata 2013-2018

	odzyskowi na składowisku odpadów w trakcie eksploatacji składowiska w 2005 r. (jeśli dotyczy)		
6.12.	Masa odpadów stosowana do rekultywacji po zamknięciu składowiska w 2005 r. (jeśli dotyczy).	[Mg] (kod odpadów)	Nie dotyczy
6.13.	Masa odpadów składowana w 2006 r. (jeśli dotyczy)	[Mg]	454
6.14.	Masa odpadów poddana odzyskowi na składowisku odpadów w trakcie eksploatacji składowiska w 2006 r. (jeśli dotyczy).	[Mg]	12,7
6.15.	Masa odpadów stosowana do rekultywacji po zamknięciu składowiska w 2006 r. (jeśli dotyczy).	[Mg] (kod odpadów)	Nie dotyczy
6.16.	Ilość odpadów zdeponowanych w 2007 r.	Mg	293
6.17.	Ilość odpadów zdeponowanych w 2008 r.	Mg	b.d.

Objaśnienia do tabeli :

- 1) N . składowisko odpadów niebezpiecznych, O . składowisko odpadów obojętnych, IN . składowisko odpadów innych niż niebezpieczne i obojętne. Jeśli na składowisku są składowane wyłącznie odpady wydobywcze (zdefiniowane w dyrektywie 2006/21/WE) dodatkowo dopisać określenie UOU . obiekt unieszkodliwiania odpadów.
- 2) Ustawa z dnia 27 lipca 2001 r. o wprowadzeniu ustawy - Prawo ochrony środowiska, ustawy o odpadach oraz o zmianie niektórych ustaw.
- 3) Według rozporządzenia Ministra Środowiska z dnia 27 września 2001 r. w sprawie katalogu odpadów.
- 4) Rozporządzenie Ministra Gospodarki z dnia 30 października 2002 r. w sprawie rodzajów odpadów, które mogą być składowane w sposób nieselektywny (Dz. U. Nr 191, poz. 1595).

Powiatowy Plan Gospodarki Odpadami dla Powiatu Choszczeńskiego na lata 2009-2012 z perspektywą na lata 2013-2018

2. KARTA SKŁADOWISKA ODPADÓW - innych niż niebezpieczne i obojętne w Stradzewie - stan na dzień 1 października 2008 r.

L.p.	Elementy charakterystyki składowiska odpadów	Zakres danych	Informacje o składowisku odpadów
1.	OGÓLNE INFORMACJE O OBIEKCIE		
1.1.	Nazwa i adres składowiska odpadów		Składowisko odpadów innych niż niebezpieczne i obojętne w Stradzewie, gm. Choszczno
1.2.	Gmina		Choszczno
1.3.	Powiat		Choszczeński
1.4.	Województwo		Zachodniopomorskie
1.5.	REGON (jeśli posiada)		-
1.6.	NIP (jeśli posiada)		-
1.7.	Typ składowiska	(N/O/IN; OOU)1	IN
1.8.	Nazwa i adres właściciela składowiska odpadów	Podać, czy jest to jednostka samorządu terytorialnego, Skarbu Państwa, przedsiębiorca prywatny, kapitał mieszany (podać % udziału jednostek samorządu terytorialnego).	Gmina Choszczno ul. Wolności 24 73-200 Choszczno
1.9.	REGON (jeśli posiada)		210967024
1.10.	NIP (jeśli posiada)		594-153-03-07
1.11.	Nazwa i adres właściciela gruntu pod składowiskiem odpadów	Podać, czy jest to jednostka samorządu terytorialnego, Skarbu Państwa, przedsiębiorca prywatny, kapitał mieszany (podać % udziału jednostek samorządu terytorialnego).	Gmina Choszczno ul. Wolności 24 73-200 Choszczno
1.12.	REGON (jeśli posiada)		210967024
1.13.	NIP (jeśli posiada)		594-153-03-07
1.14.	Nazwa i adres zarządzającego składowiskiem odpadów	Podać, czy jest to jednostka samorządu terytorialnego, Skarbu Państwa, przedsiębiorca prywatny, kapitał mieszany (podać % udziału jednostek samorządu terytorialnego).	Miejskie Przedsiębiorstwo Gospodarki Komunalnej Spółka z o.o. ul. Wolności 26 73-200 Choszczno
1.15.	REGON (jeśli posiada)		320430448
1.16.	NIP (jeśli posiada)		594-15-69-663
1.17.	Czy kierownik składowiska odpadów posiada wymagane kwalifikacje?	[tak/nie]	Tak, Świadectwo Kwalifikacji w Zakresie Gospodarki Odpadami
1.18.	Liczba kwater	szt.	2 Kwatera nr 1 - wypełniona i wyłączona z eksploatacji Kwatera nr 2 - aktualnie eksploatowana
1.19.	Liczba kwater eksploatowanych	szt.	1
1.20.	Liczba kwater zamkniętych	szt.	0
1.21.	Czy składowisko jest w trakcie	[tak/nie]	Nie

Powiatowy Plan Gospodarki Odpadami dla Powiatu Choszczeńskiego na lata 2009-2012 z perspektywą na lata 2013-2018

	budowy?		
1.22.	Czy składowisko jest w trakcie eksploatacji (przed zamknięciem)?	[tak/nie]	Tak
1.23.	Czy składowisko jest w trakcie rekultywacji?	[tak/nie]	Nie
1.24.	Czy składowisko jest w trakcie monitoringu po zakończeniu rekultywacji?	[tak/nie]	Nie
1.25.	Czy składowisko jest w okresie po zakończeniu monitoringu?	[tak/nie]	Nie
2.	DECYZJE ADMINISTRACYJNE		
2.1.	Decyzja lokalizacyjna (jeśli dotyczy)	Podać: organ wydający, datę wydania decyzji, znak decyzji.	Burmistrz Miasta i Gminy Choszczno 19.05.1993 r. BiGK-I/7334/32/93
2.2.	Decyzja o warunkach zabudowy i zagospodarowania terenu (jeśli dotyczy)	Podać: organ wydający, datę wydania decyzji, znak decyzji.	-
2.3.	Pozwolenie na budowę	Podać: organ wydający, datę wydania decyzji, znak decyzji; wskazać, jeśli decyzja została uchylona	Urząd Miasta i Gminy Choszczno 06.08.1993 r. BiGK-I /7351A/8/93 Urząd Rejonowy w Choszcznie 11.06.1996 r. BA.I-C /7351/88/55/96 Urząd Rejonowy w Choszcznie 26.04.1997 r. BA.I-C/7351/24/47/97 Urząd Rejonowy w Choszcznie 10.12.1997 r. BA.I-C/7351/24/47a/97
2.4.	Pozwolenie na użytkowanie (jeśli dotyczy)	Podać: organ wydający, wydania decyzji, znak decyzji.	Urząd Rejonowy w Choszcznie 01.12.1998 r. BA.I-C/7351/24/47a/97/98
2.5.	Decyzja o wykonaniu przeglądu ekologicznego na podstawie art. 33 ust. 1 ustawy wprowadzającej ²⁾	Podać: organ wydający, datę wydania decyzji, znak decyzji.	Starosta Choszczeński 12.02.2002 r. OŚI-7644/7/2002
2.6.	Decyzja o dostosowaniu na podstawie art. 33 ust. 2 pkt 1 ustawy wprowadzającej ²⁾ (jeśli dotyczy)	Podać: organ wydający, datę wydania decyzji, znak decyzji, wyznaczony rok dostosowania.	Starosta Choszczeński 22.12.2003 r. OŚ.III-7644/1/18/03 - termin 31.12.2005
2.7.	Czy treść decyzji o dostosowaniu na podstawie art. 33 ust. 2 pkt 1 ustawy wprowadzającej ²⁾ została wykonana?	[tak/nie] Jeżeli nie, to wyjaśnić, które postanowienia i dlaczego nie zostały wykonane.	Tak
2.8.	Czy decyzja o dostosowaniu została przedłużona?	Jeżeli tak, to na podstawie jakiej decyzji - podać: podstawę prawną, organ wydający, datę wydania decyzji, znak decyzji, wyznaczony rok dostosowania.	Nie
2.9.	Czy przedłużona decyzja została wykonana?	[tak/nie] Jeżeli nie, to wyjaśnić, które postanowienia i	Nie dotyczy

Powiatowy Plan Gospodarki Odpadami dla Powiatu Choszczeńskiego na lata 2009-2012 z perspektywą na lata 2013-2018

		dłaczego nie zostały wykonane.	
2.10.	Rok faktycznego dostosowania składowiska odpadów	Podać datę dostosowania	2006
2.11.	Decyzja o dostosowaniu na podstawie art. 33 ust. 2 pkt 2 ustawy wprowadzającej ²⁾ (jeśli dotyczy)	Podać: organ wydający, datę wydania decyzji, znak decyzji, wyznaczony rok dostosowania.	Nie dotyczy
2.12.	Czy treść decyzji o dostosowaniu na podstawie art. 33 ust. 2 pkt 2 ustawy wprowadzającej ²⁾ została wykonana?	[tak/nie] Jeżeli nie, to wyjaśnić, które postanowienia i dlaczego nie zostały wykonane.	Nie dotyczy
2.13.	Czy decyzja o dostosowaniu została przedłużona?	Jeżeli tak, to na podstawie jakiej decyzji - podać: podstawę prawną, organ wydający, datę wydania decyzji, znak decyzji, wyznaczony rok dostosowania.	Nie dotyczy
2.14.	Czy przedłużona decyzja została wykonana?	[tak/nie] Jeżeli nie, to wyjaśnić, które postanowienia i dlaczego nie zostały wykonane.	Nie dotyczy
2.15.	Rok faktycznego dostosowania składowiska odpadów	Podać rok.	Nie dotyczy
2.16.	Decyzja o zamknięciu składowiska na podstawie art. 33 ust. 6 ustawy wprowadzającej ²⁾ (jeśli dotyczy)	Podać: organ wydający, datę wydania decyzji, znak decyzji, wyznaczony rok zamknięcia.	Nie dotyczy
2.17.	Czy decyzja o zamknięciu składowiska na podstawie art. 33 ust. 6 ustawy wprowadzającej ²⁾ została wykonana?	[tak/nie] Jeżeli nie, to wyjaśnić dlaczego.	Nie dotyczy
2.18.	Czy decyzja o zamknięciu została przedłużona?	Jeżeli tak, to na podstawie jakiej decyzji . podać: podstawę prawną, organ wydający, datę wydania decyzji, znak decyzji, wyznaczony rok zamknięcia.	Nie dotyczy
2.19.	Czy przedłużona decyzja o zamknięciu została wykonana?	[tak/nie] Jeżeli nie, to wyjaśnić dlaczego.	Nie dotyczy
2.20.	Zgoda na zamknięcie wydzielonej części składowiska na podstawie art. 54 ustawy o odpadach	Podać: organ wydający, datę wydania decyzji, znak decyzji, wyznaczony rok zamknięcia, datę zaprzestania przyjmowania odpadów.	Nie dotyczy
2.21.	Zgoda na zamknięcie składowiska odpadów na podstawie art. 54 ustawy o odpadach	Podać: organ wydający, datę wydania decyzji, znak decyzji, wyznaczony rok	Nie dotyczy

Powiatowy Plan Gospodarki Odpadami dla Powiatu Choszczeńskiego na lata 2009-2012 z perspektywą na lata 2013-2018

		zamknięcia, datę zaprzestania przyjmowania odpadów.	
2.22.	Rok faktycznego zamknięcia składowiska odpadów	Podać datę zamknięcia.	-
2.23.	Decyzja zatwierdzająca instrukcję eksploatacji składowiska	Podać: organ wydający, datę wydania decyzji, znak decyzji.	Starosta Choszczeński 31.12.2002 r. OŚI-7644/1-1/31/2002 Marszałek Województwa Zachodniopomorskiego w Szczecinie 01.04 2008 r. WRiOŚ-III-WR/7711/4/08
2.24.	Czy decyzja zatwierdzająca instrukcję eksploatacji składowiska była czasowa?	Jeżeli tak, to wskazać na jaki okres.	Nie
2.25.	Zezwolenie na prowadzenie działalności w zakresie odzysku lub unieszkodliwiania odpadów (jeśli dotyczy)	Podać: organ wydający, datę wydania decyzji, znak decyzji, termin obowiązywania.	Starosta Choszczeński 02.04.2004 r. OŚ.III-7644/1-1/11/04 - termin do 01.03.2014 r.
2.26.	Pozwolenie zintegrowane (jeśli dotyczy)	Podać: organ wydający, datę wydania decyzji, znak decyzji, termin obowiązywania.	Marszałek Województwa Zachodniopomorskiego w Szczecinie 30.04.2008 r. WRiOŚ.III.PW/7740/2-7/08 30 kwietnia 2018 r.
2.27.	Czy składowisko jest przewidziane do uzyskania pozwolenia zintegrowanego?	Jeżeli tak, to podać termin (planowany) złożenia wniosku.	Posiada pozwolenie zintegrowane
2.28.	Czy dla składowiska była wydana decyzja w sprawie wstrzymania działalności?	Jeżeli tak, to podać dane nt. decyzji: podstawę prawną, organ wydający, datę wydania decyzji, znak decyzji, termin wstrzymania działalności.	Nie
3.	BAZY DANYCH I WYKAZY		
3.1.	Czy składowisko jest ujęte w wykazie zamieszczonym w wojewódzkim planie gospodarki odpadami?	[tak/nie]	Tak
3.2.	Czy w wojewódzkim planie gospodarki odpadami określono termin zamknięcia składowiska?	Jeżeli tak, to podać rok.	Tak, po 2012 r.
3.3.	Czy składowisko jest ujęte w wojewódzkiej bazie o gospodarce odpadami?	[tak/nie]	Tak
3.4.	Czy składowisko odpadów jest ujęte w bazie Wojewódzkiej Inspekcji Ochrony Środowiska?	[tak/nie]	Tak
3.5.	Czy składowisko jest ujęte w bazie Wojewódzkiego Urzędu Statystycznego?	[tak/nie]	Tak
3.6.	Czy składowisko zostało ujęte w wykazie przekazywanym przez Urząd Wojewódzki do Ministerstwa Środowiska w 2004 r.?	[tak/nie]	Tak
3.7.	Czy składowisko zostało ujęte w wykazie przekazywanym przez Urząd Wojewódzki do Ministerstwa Środowiska w 2005 r.?	[tak/nie]	Tak

Powiatowy Plan Gospodarki Odpadami dla Powiatu Choszczeńskiego na lata 2009-2012 z perspektywą na lata 2013-2018

3.8.	Czy składowisko zostało ujęte w wykazie przekazywanym przez Urząd Wojewódzki do Ministerstwa Środowiska w 2006 r.?	[tak/nie]	Tak
4.	WYMAGANIA TECHNICZNE		
4.1.	Pojemność całkowita	m ³	180000 m ³
	Pojemność planowana	Mg	126000
4.2.	Pojemność zapełniona do 31.12.2007	Mg	56802
4.3.	Pojemność pozostała do Zapełnienia od 01.01.2008 r.	Mg	69198
4.4.	Powierzchnia wykorzystana	ha	2,39
4.5..	Uszczelnienie	Brak [tak/nie]	Tak
		Naturalna bariera geologiczna (miąższość, współczynnik filtracji)	Kwaterna nr 2 - glina 45-75 m
		Sztuczna bariera geologiczna (rodzaj, miąższość, współczynnik filtracji)	-
		Izolacja syntetyczna (materiał, grubość)	kwaterna 1- geomembrana z folii PEHD o grubości 1mm, kwaterna 2 - geomembrana z folii PEHD o grubości 2 mm
4.6.	Drenaż odcieków	Brak [tak/nie]	Tak
		Warstwa drenażowa (miąższość, współczynnik filtracji)	Drenaż z rur PCV 100 mm
		Kolektory (materiał, średnica)	1 kwaterna-Rura PCV 100 mm 2 kwaterna- Rura PCV 250 mm
		Ukształtowanie misy (nachylenie wzdłuż kolektorów i w kierunku kolektorów, %)	Spadek 1%
		Zewnętrzny system rowów	Tak
4.7.	Gromadzenie odcieków	Brak [tak/nie]	Tak
		specjalnych zbiornikach (pojemność, m ³)	Tak Zbiornik betonowy o poj. 11 m ³ na odcieki (z kwatery nr 1 i podczyszczone ścieki z myjni) Zbiornik ewaporacyjny na odcieki z kwatery nr 2 i podczyszczone ścieki z myjni o pojemności całkowitej -1 600 m ³
4.8.	Postępowanie z odciekami	Odprowadzenie do kanalizacji miejskiej [tak/nie]	Nie
		Wywóz do oczyszczalni miejskiej [tak/nie]	Tak
		Wykorzystanie do celów technologicznych (jakich?)	Zraszanie kwatery
		Oczyszczanie lub podczyszczenie we własnej oczyszczalni (odbiornik ścieków oczyszczonych)	-
4.9.	Instalacja do odprowadzania gazu składowiskowego	Brak [tak/nie]	Tak - jedna studnia
		Z emisją do atmosfery	Tak
		Spalanie w pochodni	Nie
		Odzysk energii	Nie

Powiatowy Plan Gospodarki Odpadami dla Powiatu Choszczeńskiego na lata 2009-2012 z perspektywą na lata 2013-2018

4.10.	Pas zieleni	Brak [tak/nie]	Tak
		Szerokość pasa [m]	10 m
4.11.	Ogrodzenie	[tak/nie]	Tak
4.12.	Rejestracja wjazdów	[tak/nie]	Tak
4.13.	Ewidencja odpadów	[tak/nie]	Tak
4.14.	Waga	[tak/nie]	Tak
4.15.	Urządzenia do mycia i dezynfekcji	[tak/nie]	Tak, 2 brodziki dezynfekcyjne, myjka ciśnieniowa, myjnia samochodowa z separatorem tłuszczów i olejów
4.16.	Wykonywanie warstw przekrywających odpady	[tak/nie]	Tak
		Materiał (jeśli odpady, podać kod)	10 01 03; 17 01 01; 17 01 02; 17 01 03; 17 01 07; 17 01 81; 17 01 82; 17 05 04; 17 05 06; 17 05 08; 19 08 05; - proces odzysku R14 - do przesypek sanitarnych
4.17.	Monitoring w fazie przedeksploatacyjnej	Dane meteorologiczne	Brak danych
		Kontrola wykonywania elementów służących do monitoringu	Brak danych
		Wody powierzchniowe	Brak danych
		Wody podziemne	Brak danych
4.18.	Monitoring w fazie eksploatacyjnej lub poeksploatacyjnej	Opad atmosferyczny	Tak
		Wody powierzchniowe	Tak
		Wody odciekowe	Tak
		Wody podziemne	Tak
		Gaz składowiskowy	Tak
		Osiadanie powierzchni składowiska	Tak
		Struktura i skład odpadów.	Tak
5. DOFINANSOWANIE			
5.1.	Czy dostosowanie składowiska wymaga dodatkowych środków finansowych (poza środkami własnymi zarządzającego)?	Jeżeli tak, to wskazać szacowaną całkowitą kwotę i środki własne zarządzającego. Jeśli nie, wstawić .0..	Nie ustalono kwoty
5.2.	Czy rekultywacja składowiska wymaga dodatkowych środków finansowych (poza środkami własnymi zarządzającego)?	Jeżeli tak, to wskazać szacowaną całkowitą kwotę i środki własne zarządzającego. Jeśli nie, wstawić .0..	Nie ustalono kwoty
6. ODPADY			
6.1.	Czy na składowisku odpadów są deponowane odpady komunalne?	[tak/nie]	Tak
6.2.	Czy na składowisku odpadów są deponowane wyłącznie odpady wydobywcze określone w dyrektywie 2006/21/WE?	[tak/nie]	Nie
6.3.	Kody odpadów, które są dopuszczone do składowania na składowisku odpadów ³⁾		19 05 01; 19 05 02; 19 05 03; 19 05 99; 19 06 04; 19 06 06; 19 08 01; 19 08 02; 19 08 05; 19 08 12; 19 08 14; 19 09 01; 19 09 02; 19 09 03; 19 09 04; 19 09 05; 19 09 06; 19 09 99; 19 12 12; 20 02 02; 20 02 03; 20 03 01; 20 03 02; 20 03 03; 20 03 04; 20 03 06; 20 03 07; 20 03 99;
6.4.	Czy odpady są składowane zgodnie z rozporządzeniem Ministra Gospodarki? ⁴⁾	[tak/nie]	Tak
6.5.	Kody odpadów dopuszczonych do odzysku na składowisku	Podać, w jakim celu są wykorzystywane	10 01 03; 17 01 01; 17 01 02; 17 01 03; 17 01 07; 17 01 81;

Powiatowy Plan Gospodarki Odpadami dla Powiatu Choszczeńskiego na lata 2009-2012 z perspektywą na lata 2013-2018

	odpadów (jeśli dotyczy)	poszczególne rodzaje odpadów.	17 01 82; 17 05 04; 17 05 06; 17 05 08; 19 08 05; - proces odzysku R14 - do przesypek sanitarnych
6.6.	Czy do rekultywacji wykorzystywane są odpady?	Jeżeli tak, to podać jakie rodzaje odpadów (kody) i na podstawie jakiej decyzji, ze wskazaniem podstawy prawnej, organu wydającego, daty decyzji, znaku decyzji.	Nie dotyczy
6.13.	Masa odpadów składowana w 2005 r. (jeśli dotyczy)	[Mg]	2 839,1
6.14	Masa odpadów poddana odzyskowi na składowisku odpadów w trakcie eksploatacji składowiska w 2005 r. (jeśli dotyczy)	[Mg]	-
6.15.	Masa odpadów stosowana do rekultywacji po zamknięciu składowiska w 2005 r. (jeśli dotyczy)	[Mg] (kod odpadów)	Nie dotyczy
6.16.	Masa odpadów składowana w 2006 r. (jeśli dotyczy)	[Mg]	5115
6.17.	Masa odpadów poddana odzyskowi na składowisku odpadów w trakcie eksploatacji składowiska w 2006 r. (jeśli dotyczy)	[Mg]	292,21
6.18.	Masa odpadów stosowana do rekultywacji po zamknięciu składowiska w 2006 r. (jeśli dotyczy)	[Mg] (kod odpadów)	Nie dotyczy
6.19.	Ilość odpadów zdeponowanych w 2007 r.	Mg	4946
6.20.	Ilość odpadów zdeponowanych w 2008 r.	Mg	b.d.

Objaśnienia do tabeli :

1) N . składowisko odpadów niebezpiecznych, O . składowisko odpadów obojętnych, IN . składowisko odpadów innych niż niebezpieczne i obojętne. Jeśli na składowisku są składowane wyłącznie odpady wydobywcze (zdefiniowane w dyrektywie 2006/21/WE) dodatkowo dopisać określenie UOU . obiekt unieszkodliwiania odpadów.

2) Ustawa z dnia 27 lipca 2001 r. o wprowadzeniu ustawy - Prawo ochrony środowiska, ustawy o odpadach oraz o zmianie niektórych ustaw.

3) Według rozporządzenia Ministra Środowiska z dnia 27 września 2001 r. w sprawie katalogu odpadów.

4) Rozporządzenie Ministra Gospodarki z dnia 30 października 2002 r. w sprawie rodzajów odpadów, które mogą być składowane w sposób nieselektywny (Dz. U. Nr 191, poz. 1595).

Powiatowy Plan Gospodarki Odpadami dla Powiatu Choszczeńskiego na lata 2009-2012 z perspektywą na lata 2013-2018

Załącznik 2.

Charakterystyka zamkniętych przez Starostę Choszczeńskiego składowisk odpadów, zlokalizowanych na terenie powiatu choszczeńskiego.

Charakterystyka zamkniętego składowiska odpadów w Rościnie	
Nazwa i adres składowiska odpadów	Składowisko odpadów innych niż niebezpieczne i obojętne w Rościnie.
Gmina	Drawno
Nazwa i adres właściciela składowiska odpadów.	Gmina Drawno Ul. Kościelna 2 73-220 Drawno
Nazwa i adres zarządzającego składowiskiem	Komunalny Zakład Usługowo Handlowy Sp. z o.o. ul. Kolejowa 7, 73-220 Drawno
Liczba kwater	1
Powierzchnia	2,25 ha
Pojemność całkowita	101 000 m ³
Pojemność zapełniona	101 000 m ³
Uszczelnienie	Geomembrana PCV o grubości 1 mm
Rok faktycznego zamknięcia składowiska odpadów	2005 r. Decyzja Starosty Choszczeńskiego znak: OŚIII. - 7644/1/4/05 z dnia 10.05.2005 r.
Rekultywacja	W trakcie rekultywacji.
Monitoring w fazie poeksploatacyjnej	Zgodnie z Rozporządzeniem Rady Ministrów w/s zakresu, czasu, sposobu oraz warunków prowadzonego monitoringu składowisk odpadów.
Charakterystyka zamkniętego składowiska odpadów w Objezierzu	
Nazwa i adres składowiska odpadów	Składowisko odpadów innych niż niebezpieczne i obojętne w Objezierzu.
Gmina	Krzęcin
Nazwa i adres właściciela składowiska odpadów.	Gmina Krzęcin Ul. Tylna 7 73-231 Krzęcin
Nazwa i adres zarządzającego składowiskiem	Gmina Krzęcin Ul. Tylna 7 73-231 Krzęcin
Liczba kwater	1
Powierzchnia	6,35 ha
Pojemność całkowita	83 000 m ³
Pojemność zapełniona	40 % 33 200 m ³
Uszczelnienie	Naturalna bariera geologiczna - Ily.
Rok faktycznego zamknięcia składowiska odpadów	2004 r. Decyzja Starosty Choszczeńskiego znak: OŚIII. - 7644/1/22/03 z dnia 16.12.2003 r.
Rekultywacja	W trakcie rekultywacji.
Monitoring w fazie poeksploatacyjnej	Zgodnie z Rozporządzeniem Rady Ministrów w/s zakresu, czasu, sposobu oraz warunków prowadzonego monitoringu składowisk odpadów
Charakterystyka zamkniętego składowiska odpadów w Pomieniu	
Nazwa i adres składowiska odpadów	Składowisko odpadów innych niż niebezpieczne i obojętne w Pomieniu.
Gmina	Recz
Nazwa i adres właściciela składowiska odpadów.	Gmina Recz Ul. Ratuszowa 17 73-210 Recz
Nazwa i adres zarządzającego składowiskiem	Zakład Usługowo - Handlowy „KOMUNALNIK” Sp. z o.o. Ul. Środkowa 7 73-210 Recz
Liczba kwater	1
Powierzchnia	1,85 ha
Pojemność całkowita	60 000 m ³
Pojemność zapełniona	60 000 m ³
Uszczelnienie	Warstwa gliny o grubości ok. 0,5 m
Rok faktycznego zamknięcia składowiska odpadów	2004 r.

Powiatowy Plan Gospodarki Odpadami dla Powiatu Choszczeńskiego na lata 2009-2012 z perspektywą na lata 2013-2018

	Decyzja Starosty Choszczeńskiego znak: OŚIII. – 7644/1/20/03 z dnia 18.12.2003 r.
Rekultywacja	W trakcie rekultywacji.
Monitoring w fazie poeksploatacyjnej	Zgodnie z Rozporządzeniem Rady Ministrów w/s zakresu, czasu, sposobu oraz warunków prowadzonego monitoringu składowisk odpadów

* lokalizacja wszystkich składowisk odpadów została zaznaczona na mapie, stanowiącej załącznik nr 3 do niniejszego planu.

Załącznik 3.

Mapa z zaznaczoną lokalizacją czynnych oraz zamkniętych przez Starostę Choszczeńskiego składowisk odpadów, zlokalizowanych na terenie powiatu Choszczeńskiego.



Składowiska odpadów stan na 01.12.2009 r.

Powiatowy Plan Gospodarki Odpadami dla Powiatu Choszczeńskiego na lata 2009-2012 z perspektywą na lata 2013-2018

Załącznik 4.

Ilości i rodzaj wytworzonych na terenie powiatu choszczeńskiego odpadów, z wyłączeniem olejów odpadowych i komunalnych osadów ściekowych w roku 2007 i 2008.

Wytwórca odpadów	Kod odpadów	Rodzaj odpadów	Ilość wytworzonych odpadów w Mg	
			2007	2008
1	2	3	4	5
Gminna Spółdzielnia Samopomoc Chłopska ul. Dworcowa 16 73-240 Bierzwnik	100101	Żużle, popioły paleniskowe i pyły z kotłów (z wyłączeniem pyłów z kotłów wymienionych w 10104)	12,000	12,000
Jarosław Błaszczuk 73-200 Choszczno ul. Kochanowskiego 47 Ferma Nętkowo	020106	Odchody zwierzęce	2167,500	1457,860
	020182	Zwierzęta padłe i ubite z konieczności	38,000	21,800
	020106	Odchody zwierzęce	-	480,000
	020182	Zwierzęta padłe i ubite z konieczności	-	7,500
PHU „GAMA” Henryk Bokun Ul. Matejki 1 73-200 Choszczno	130205*	Mineralne oleje silnikowe, przekładniowe i smarowe niezawierające związków chlorowcoorganicznych	0,762	0,730
	160103	Zużyte opony	-	2,660
	160106	Zużyte lub nienadające się do użytkowania pojazdy niezawierające cieczy i innych niebezpiecznych elementów	-	148,940
	160107*	Filtry olejowe	0,047	0,047
	160113*	Płyny hamulcowe	0,042	0,041
	160114*	Płyny zapobiegające zamarzaniu zawierające niebezpieczne substancje	0,361	0,250
	160116	Zbiorniki na gaz skroplony	-	0,110
	160117	Metale żelazne	79,300	68,940
	160118	Metale nieżelazne	5,500	4,920
	160119	Tworzywa sztuczne	8,800	9,060
	160120	Szkło	3,300	3,940
	160601*	Baterie i akumulatory ołowiowe	3,026	1,927
	160801	Zużyte katalizatory zawierające złoto, srebro, ren, rod, pallad, iryd lub platynę (z wyłączeniem 16 08 07)	-	0,040
	191204	Tworzywa sztuczne i guma	5,500	-
191208	Tekstylia	3,500	2,460	
Zakład Wielobranżowy „MADPO” Spółka z o.o. 73-200 Choszczno ul. Fabryczna 6	020106	Odchody zwierzęce	15,200	-
	020181	Zwierzęta padłe i odpadowa tkanka zwierzęca stanowiące materiał szczególnego i wysokiego ryzyka inne niż wymienione w 02 01 80	3,600	-
	020201	Odpady z mycia i przygotowywania surowców	16,300	-
	020202	Odpadowa tkanka zwierzęca	42,500	-
	020203	Surowce i produkty nienadające się do spożycia i przetwórstwa	40,400	-

Powiatowy Plan Gospodarki Odpadami dla Powiatu Choszczeńskiego na lata 2009-2012 z perspektywą na lata 2013-2018

	020281	Odpadowa tkanka zwierzęca stanowiąca materiał szczególnego i wysokiego ryzyka, w tym odpady z produkcji pasz mięsno-kostnych inne niż wymienione w 02 02 80	281,300	-
	100103	Popioły lotne z torfu i drewna niepoddanego obróbce chemicznej	2,900	-
	130502*	Szlamy z odwadniania olejów w separatorach	1,000	-
	160213*	Zużyte urządzenia zawierające niebezpieczne elementy ⁽¹⁾ inne niż wymienione w 16 02 09 do 16 02 12	0,004	-
	160601*	Baterie i akumulatory ołowiowe	0,003	-
	190809	Tłuszcze i mieszaniny olejów z separacji olej/woda zawierające wyłącznie oleje jadalne i tłuszcze	5,800	-
Przedsiębiorstwo Budowlane „WABUD” S.C. J. Bednarek & J. Pelc Ul. Dąbrowszczaków 15A 73-200 Choszczno	160103	Zużyte opony	3,300	-
	160601*	Baterie i akumulatory ołowiowe	-	0,200
	170101	Odpady betonu oraz gruz betonowy z rozbiórek i remontów	81,000	-
	170605*	Materiały konstrukcyjne zawierające azbest	0,370	0,650
	170904	Zmieszane odpady z budowy, remontów i demontażu inne niż wymienione w 170901, 170902 i 170903	-	10,780
	200136	Zużyte urządzenia elektryczne i elektroniczne inne niż wymienione w 200121, 200123 i 200135	-	0,010
	200301	Niese segregowane (zmieszane) odpady komunalne	0,200	-
Przedsiębiorstwo Energetyki Ciepłej Sp. z o.o. Ul. Grunwaldzka 36 73-200 Choszczno	100101	Żużle, popioły paleniskowe i pyły z kotłów (z wyłączeniem pyłów z kotłów wymienionych w 10104)	800,000	900,000
Zakład Usługowo-Handlowy „Komunalnik” 73-210 Recz ul. Środkowa 7	190801	Skratki	48,000	-
„REMOR „ Sp.z o.o. Ul. Kolejowa 48 73-210 Recz	060313*	Sole i roztwory zawierające metale ciężkie	-	1,231
	080111*	Odpady farb i lakierów zawierających rozpuszczalniki organiczne lub inne substancje chemiczne	1,000	0,330
	101003	Zgary i żużle odlewnicze	8,000	8,714
	110105*	Kwasy trawiące	-	248,850
	120101	Odpady z toczenia i piłowania żelaza oraz jego stopów	31,700	25,743
	120103	Odpady z toczenia i piłowania metali nieżelaznych	11,200	11,835
	120121	Żużyte materiały szlifierskie inne niż wymienione w 120120	11,500	9,200
	130110*	Mineralne oleje hydrauliczne niezawierające związków Chlorowcoorganicznych	0,8340	0,160
	150101	Opakowania z papieru i tektury	1,400	0,810
	150102	Opakowania z tworzyw sztucznych	0,100	0,100
	150103	Opakowania z drewna	0,400	-

Powiatowy Plan Gospodarki Odpadami dla Powiatu Choszczeńskiego na lata 2009-2012 z perspektywą na lata 2013-2018

	150107	Opakowania ze szkła	-	0,020
	150110*	Opakowania zawierające pozostałości substancji niebezpiecznych lub nimi zanieczyszczone (np. środkami ochrony roślin I i II klasy toksyczności - bardzo toksyczne i toksyczne)	0,012	0,480
	150202*	Sorbenty, materiały filtracyjne (w tym filtry olejowe nieujęte w innych grupach), tkaniny do wycierania (np. szmaty, ścierki) i ubrania ochronne zanieczyszczone substancjami niebezpiecznymi (np. PCB).	0,620	0,420
	160103	Zużyte opony	0,200	0,020
	160107*	Filtry olejowe	0,010	0,012
	160213*	Zużyte urządzenia zawierające niebezpieczne elementy inne niż wymienione w 160209 do 160212	0,056	0,0195
	170401	Miedź, brąz, mosiądz	4,600	4,200
	170402	Aluminium	0,100	0,147
	170405	Żelazo i stal	197,700	116,010
	170407	Mieszanki metali	3,200	-
	170605*	Materiały konstrukcyjne zawierające azbest	2,350	-
	190205*	Szlamy z fizykochemicznej przeróbki odpadów zawierające substancje niebezpieczne	18,000	20,000
	191201	Papier i tektura	1,300	-
	200301	Niesegregowane (zmieszane) odpady komunalne	7,300	7,523
„ALUTEK” Sp. z o.o. Ul. Kolejowa 48 73-210 Recz	101003	Zgary i żuźle odlewnicze	91,400	60,040
	101099	Inne niewymienione odpady	-	15,210
	120103	Odpady z toczenia i piłowania metali nieżelaznych	24,700	43,260
	120109*	Odpadowe emulsje i roztwory z obróbki metali niezawierające chlorowców	-	115,100
	120120*	Zużyte materiały szlifierskie zawierające substancje niebezpieczne	-	2,380
	130105*	Emulsje olejowe niezawierające związków chlorowcoorganicznych	52,820	-
	130110*	Mineralne oleje hydrauliczne niezawierające związków chlorowcoorganicznych	-	4,960
	130111*	Syntetyczne oleje hydrauliczne	-	0,730
	130208*	Inne oleje silnikowe, przekładniowe i smarowe	8,770	-
	150101	Opakowania z papieru i tektury	5,400	1,800
	150102	Opakowania z tworzyw sztucznych	0,300	0,270
	150110*	Opakowania zawierające pozostałości substancji niebezpiecznych lub nimi zanieczyszczone (np. środkami ochrony roślin I i II klasy toksyczności - bardzo toksyczne i toksyczne)	4,090	-
	150202*	Sorbenty, materiały filtracyjne (w tym filtry olejowe nieujęte w innych grupach), tkaniny do wycierania (np. szmaty, ścierki) i ubrania ochronne zanieczyszczone	25,540	16,170

Powiatowy Plan Gospodarki Odpadami dla Powiatu Choszczeńskiego na lata 2009-2012 z perspektywą na lata 2013-2018

		substancjami niebezpiecznymi (np. PCB).		
	150203	Sorbenty, materiały filtracyjne, tkaniny do wycierania (np. szmaty, ścierki) i ubrania ochronne inne niż wymienione w 150202	8,200	-
	160213*	Zużyte urządzenia zawierające niebezpieczne elementy inne niż wymienione w 160209 do 160212	0,100	-
	170380	Odpadowa papa		9,790
	170405	Żelazo i stal	29,600	60,610
PPHU „NOWAK” Miroslaw Nowak Lubowska 1a 73-210 Recz	120102	Cząstki i pyły żelaza oraz jego stopów	0,600	0,320
	120103	Odpady z toczenia i piłowania metali nieżelaznych	0,300	0,240
	120105	Odpady z toczenia i wygładzania tworzyw sztucznych	12,000	12,300
	160213*	Zużyte urządzenia zawierające niebezpieczne elementy (1) inne niż wymienione w 16 02 09 do 16 02 12	-	0,030
	170202	Szkło	-	0,625
Samodzielny Publiczny Zakład Opieki Zdrowotnej Ul. Niedziałkowskiego 4a 73-200 Choszczno	161001*	Uwodnione odpady ciekłe zawierające substancje niebezpieczne	-	0,950
	180102*	Części ciała i organy oraz pojemniki na krew i konserwanty służące do jej przechowywania (z wyłączenie 180103).	0,466	0,355
	180103*	Inne odpady, które zawierają żywe drobnoustroje chorobotwórcze lub ich toksyny oraz inne formy zdolne do przeniesienia materiału genetycznego, o których wiadomo lub co do których istnieją wiarygodne podstawy do sądenia, że wywołują choroby u ludzi i zwierząt.	12,091	23,211
	200108	Odpady kuchenne ulegające biodegradacji	1,200	1,200
EKOS Poznań Spółka z o.o. 61-022 Poznań ul. Krańcowa 15	190809	Tłuszcze i mieszaniny olejów z separacji olej/woda zawierające wyłącznie oleje jadalne i tłuszcze	21,000	-
Enea Operator Spółka z o.o. 60-479 Poznań Ul. Strzeszyńska 58	130208*	Inne oleje silnikowe, przekładniowe i smarowe	0,630	-
	150110*	Opakowania zawierające pozostałości substancji niebezpiecznych lub nimi zanieczyszczone (np. środkami ochrony roślin I i II klasy toksyczności - bardzo toksyczne i toksyczne)	0,050	-
	160107*	Filtry olejowe	0,050	-
	160121*	Niebezpieczne elementy inne niż wymienione w 16 01 07 do 16 01 11, 16 01 13 i 16 01 14	0,040	-
	160213*	Zużyte urządzenia zawierające niebezpieczne elementy inne niż wymienione w 160209 do 160212	0,030	-
	170402	Aluminium	6,300	-
	170405	Żelazo i stal	0,300	-
	170411	Kable inne niż wymienione w 17 04 10	0,100	-

Powiatowy Plan Gospodarki Odpadami dla Powiatu Choszczeńskiego na lata 2009-2012 z perspektywą na lata 2013-2018

JERONIMO MARTINS DYTRYBUCJA S.A. 62-025 Kostrzyn Ul. Żniwna 5	150101	Opakowania z papieru i tektury	42,900	51,3628
	150102	Opakowania z tworzyw sztucznych	2,200	2,7893
	160380	Produkty spożywcze przeterminowane lub nieprzydatne do spożycia	1,700	3,990
Glasimex Sp. z o.o. Smoleń 31 73-200 Choszczno	170202	Szkło	4,100	2,200
	170403	Ołów	0,700	-
	170405	Żelazo i stal	0,600	-
	191205	Szkło	14,000	-
Nadleśnictwo Choszczno Ul. I Armii WP 2 73-200 Choszczno	130208*	Inne oleje silnikowe, przekładniowe i smarowe	0,080	-
	160602*	Baterie i akumulatory niklowo-kadmowe	0,010	-
	191201	Papier i tektura	0,100	-
JW. 4403 Choszcznie Ul. Dąbrowszczaków 73-200 Choszczno	080317*	Odpadowy toner drukarski zawierający substancje niebezpieczne	-	0,040
	130208*	Inne oleje silnikowe, przekładniowe i smarowe	1,000	0,700
	150102	Opakowania z tworzyw sztucznych	0,100	-
	150202*	Sorbenty, materiały filtracyjne (w tym filtry olejowe nieujęte w innych grupach), tkaniny do wycierania (np. szmaty, ścierki) i ubrania ochronne zanieczyszczone substancjami niebezpiecznymi (np. PCB).	0,150	0,055
	160103	Zużyte opony	5,800	4,200
	160107*	Filtry olejowe	0,080	0,025
	160114*	Płyny zapobiegające zamarzaniu zawierające niebezpieczne substancje	-	3,000
	160214	Zużyte urządzenia inne niż wymienione w 16 02 09 do 16 02 13	-	1,000
	160601*	Baterie i akumulatory ołowiowe	5,900	2,240
	170407	Mieszanki metali	1,400	0,040
	180103*	Inne odpady, które zawierają żywe drobnoustroje chorobotwórcze lub ich toksyny oraz inne formy zdolne do przeniesienia materiału genetycznego, o których wiadomo lub co do których istnieją wiarygodne podstawy do sądenia, że wywołują choroby u ludzi i zwierząt	0,060	0,074
	180108*	Leki cytotoksyczne i cytostatyczne	0,008	-
	200108	Odpady kuchenne ulegające biodegradacji	6,500	8,000
	200110	Odzież	2,400	5,021
	200138	Drewno inne niż wymienione w 20 01 37	-	0,008
	ARADEO Sp.z o.o. Staszica 20b/1 73-200 Choszczno	100103	Popioły lotne z torfu i drewna niepoddanego obróbce chemicznej	2,800
120101		Odpady z tłoczenia i piłowania żelaza oraz jego stopów	0,100	0,200
120103		Odpady z toczenia i piłowania metali nieżelaznych	0,800	1,400
120104		Czastki i pyły metali nieżelaznych	-	0,020
120109*		Odpadowe emulsje i roztwory z obróbki metali nie zawierające chlorowców	0,003	-

Powiatowy Plan Gospodarki Odpadami dla Powiatu Choszczeńskiego na lata 2009-2012 z perspektywą na lata 2013-2018

	170107	Zmieszane odpady z betonu, gruzu ceglanego, odpadowych materiałów ceramicznych i elementów wyposażenia inne niż wymienione w 17 01 06	2,000	-
Rejonowy Zarząd Infrastruktury w Szczecinie 70-240 Szczecin Ul. Narutowicza 17B (WAK Choszczno)	160213*	Zużyte urządzenia zawierające niebezpieczne elementy ⁽¹⁾ inne niż wymienione w 16 02 09 do 16 02 12	-	0,115
	170203	Tworzywa sztuczne	-	0,500
	170204*	Odpady drewna, szkła i tworzyw sztucznych zawierające lub zanieczyszczone substancjami niebezpiecznymi (podkłady kolejowe)	-	2,100
	170380	Odpadowa papa	0,400	0,1362
	170405	Żelazo i stal	-	1,040
	170407	Mieszanki metali	1,400	-
	200111	Tekstylija	-	0,080
Specjalny Ośrodek Szkolno-Wychowawczy 73-220 Drawno Niemieńsko	200108	Odpady kuchenne ulegające biodegradacji	1,100	0,850
	200135*	Zużyte urządzenia elektryczne i elektroniczne inne niż wymienione w 20 01 21 i 20 01 23 zawierające niebezpieczne składniki ⁽¹⁾	0,001	0,001
Zakład Dziewiarski „EMITEX” Spółka z o.o. 73-200 Choszczno ul. Jagiełły 11	040222	Odpady z przetworzonych włókien tekstylnych	4,300	-
	100101	Żużle, popioły paleniskowe i pyły z kotłów (z wyłączeniem pyłów z kotłów wymienionych w 10 01 04)	6,100	7,100
	150101	Opakowania z papieru i tektury	2,600	0,250
	150102	Opakowania z tworzyw sztucznych	1,800	0,300
	160213*	Zużyte urządzenia zawierające niebezpieczne elementy ⁽¹⁾ inne niż wymienione w 16 02 09 do 16 02 12	0,020	-
Wspólnota Mieszkaniowa „BOGUSZYNY 32A” 73-260 Pełczyce Boguszyny 32A	100101	Żużle, popioły paleniskowe i pyły z kotłów (z wyłączeniem pyłów z kotłów wymienionych w 10 01 04)	4,300	2,000
	100103	Popioły lotne z torfu i drewna niepoddanego obróbce chemicznej	9,800	4,700
POLDANOR S.A. 77-320 Świeszyno Przechlewo ul. Dworcowa 25 (Ferma Trzody w Chomętowie)	020182	Zwierzęta padłe i ubite z konieczności	50,000	107,400
	150107	Zmieszane odpady z betonu, gruzu ceglanego, odpadowych materiałów ceramicznych i elementów wyposażenia inne niż wymienione w 17 01 06	-	0,090
	150110*	Opakowania zawierające pozostałości substancji niebezpiecznych lub nimi zanieczyszczone (np. środkami ochrony roślin I i II klasy toksyczności - bardzo toksyczne i toksyczne)	-	0,362
	180201	Narzędzia chirurgiczne i zabiegowe oraz ich resztki (z wyłączeniem 18 02 02)	-	0,006
	180202*	Inne odpady, które zawierają żywe drobnoustroje chorobotwórcze lub ich toksyny oraz inne formy zdolne do przeniesienia materiału genetycznego, o których wiadomo lub co do których istnieją	-	0,001

Powiatowy Plan Gospodarki Odpadami dla Powiatu Choszczeńskiego na lata 2009-2012 z perspektywą na lata 2013-2018

		wiarygodne podstawy do sądzenia, że wywołują choroby u ludzi i zwierząt.		
„ROL-DAN” Jarosławsko 18 73-260 Pełczyce	020104	Odpady tworzyw sztucznych (z wyłączeniem opakowań)	7,700	-
	020182	Zwierzęta padłe i ubite z konieczności	50,600	-
	150110*	Opakowania zawierające pozostałości substancji niebezpiecznych lub nimi zanieczyszczone (np. środkami ochrony roślin I i II klasy toksyczności - bardzo toksyczne i toksyczne)	2,050	-
	150202*	Sorbenty, materiały filtracyjne (w tym filtry olejowe nieujęte w innych grupach), tkaniny do wycierania (np. szmaty, ścierki) i ubrania ochronne zanieczyszczone substancjami niebezpiecznymi (np. PCB)	0,123	-
	150203	Sorbenty, materiały filtracyjne, tkaniny do wycierania (np. szmaty, ścierki) i ubrania ochronne inne niż wymienione w 15 02 02	0,100	-
	160103	Zużyte opony	4,500	-
	160107*	Filtry olejowe	0,647	-
	170203	Tworzywa sztuczne	7,00	-
	170405	Żelazo i stal	33,200	-
Rzemieślniczy Zakład Wulkanizacyjny Marian Krocak 73-200 Choszczno ul. Wolności 54	160103	Zużyte opony	40,600	37,670
Spółdzielnia Mieszkaniowa Chomętowo 73-220 Drawno	100101	Żużle, popioły paleniskowe i pyły z kotłów (z wyłączeniem pyłów z kotłów wymienionych w 10 01 04)	21,000	-
	190805	Ustabilizowane komunalne osady ściekowe	6,000	-
Powszechna Kasa Oszczędności BP SA Biuro Administracji w Szczecinie 70-562 Szczecin Plac Orła Białego 5	160213*	Zużyte urządzenia zawierające niebezpieczne elementy (¹) inne niż wymienione w 16 02 09 do 16 02 12	0,010	-
	160214	Zużyte urządzenia inne niż wymienione w 16 02 09 do 16 02 13	0,100	-
Przedsiębiorstwo Handlowo-Produkcyjne „KAREX” Jarosław Romańczuk 72-410 Golczewo Kłęby 41B (Ferma Mielęcin I)	020182	Zwierzęta padłe i ubite z konieczności.	1,800	1,000
	160213*	Zużyte urządzenia zawierające niebezpieczne elementy inne niż wymienione w 160209 do 160212	-	0,0005
..... (Ferma Mielęcin II)	020182	Zwierzęta padłe i ubite z konieczności	1,000	1,000
..... (Ferma Smoleń)	160213*	Zużyte urządzenia zawierające niebezpieczne elementy inne niż wymienione w 160209 do 160212	0,001	0,0012
	020182	Zwierzęta padłe i ubite z konieczności	1,500	0,500

Powiatowy Plan Gospodarki Odpadami dla Powiatu Choszczeńskiego na lata 2009-2012 z perspektywą na lata 2013-2018

	160213*	Zużyte urządzenia zawierające niebezpieczne elementy inne niż wymienione w 160209 do 160212	0,002	0,001
Nadleśnictwa Bierzwnik 73-240 Bierzwnik ul. Dworcowa 17	200301	Nieselegrowane (zmieszane) odpady komunalne	8,200	-
Komunalny Zakład Usługowo Handlowy Spółka z o.o. 73-220 Drawno ul. Kolejowa 7	190801	Skratki	1,000	-
	190802	Zawartość piaskowników	6,000	-
„Społem” P.S.S. 73-200 Choszczno ul. Boh. Warszawy 15	100101	Żużle, popioły paleniskowe i pyły z kotłów (z wyłączeniem pyłów z kotłów wymienionych w 10104)	2,400	2,300
	150101	Opakowania z papieru i tektury	0,900	1,000
	150102	Opakowania z tworzyw sztucznych	0,400	0,700
PUHP „NASIENNIK” Spółka z o.o. 73-200 Choszczno ul. I Armii Wojska Polskiego 2	020304	Surowce i produkty nie nadające się do spożycia i przetwórstwa	1,000	1,680
	100101	Żużle, popioły paleniskowe i pyły z kotłów (z wyłączeniem pyłów z kotłów wymienionych w 10104)	1,000	1,680
ANDI Spółka z o.o. 41-807 Zabrze ul. Leśna 27	160213*	Zużyte urządzenia zawierające niebezpieczne elementy inne niż wymienione w 160209 do 160212	0,007	-
AUTO COLOR SZOP Radosław Szopiński 73-200 Choszczno Ul. Chrobrego 9	150110*	Opakowania zawierające pozostałości substancji niebezpiecznych lub nimi zanieczyszczone (np. środkami ochrony roślin I i II klasy toksyczności - bardzo toksyczne i toksyczne).	0,002	0,050
Gminna Spółdzielnia SCH” 73-200 Choszczno Ul. I Armii Wojska Polskiego 7	100101	Żużle, popioły paleniskowe i pyły z kotłów (z wyłączeniem pyłów z kotłów wymienionych w 10104)	11,000	1,000
	150101	Opakowania z papieru i tektury	0,100	0,050
	150102	Opakowania z tworzyw sztucznych	0,300	0,140
Spółdzielnia Mieszkaniowa 73-260 Pełczyce Jarosławsko	100101	Żużle, popioły paleniskowe i pyły z kotłów (z wyłączeniem pyłów z kotłów wymienionych w 10104)	11,100	-
CP Spółka z o.o. 03-734 Warszawa ul. Targowa 72 (ALBERT)	150101	Opakowania z papieru i tektury	8,700	13,500
	150102	Opakowania z tworzyw sztucznych	0,800	0,700
	160380	Produkty spożywcze przeterminowane lub nieprzydatne do spożycia	1,000	1,700
M&P Farming Spółka z o.o.78-449 Borne Sulinowo ul. Chopina 9/3 (M&P Farming Sp. z o.o. w Będargowie)	020181	Zwierzęta padłe i odpadowa tkanka zwierzęca stanowiące materiał szczególnego i wysokiego ryzyka inne niż wymienione w 02 01 80	20,100	-
	020182	Zwierzęta padłe i ubite z konieczności	-	40,524
	060404*	Odpady zawierające rtęć	-	0,001
	150102	Opakowania z tworzyw sztucznych	-	0,036

Powiatowy Plan Gospodarki Odpadami dla Powiatu Choszczeńskiego na lata 2009-2012 z perspektywą na lata 2013-2018

<p>..... (M&P Farming Sp. z o.o. w Kołkach)</p>	150107	Opakowania ze szkła	-	0,034
	150110*	Opakowania zawierające pozostałości substancji niebezpiecznych lub nimi zanieczyszczone (np. środkami ochrony roślin I i II klasy toksyczności - bardzo toksyczne i toksyczne)	0,005	0,019
	150111*	Opakowania z metali zawierające niebezpieczne porowate elementy wzmocnienia konstrukcyjnego (np. azbest), włącznie z pustymi pojemnikami ciśnieniowymi	0,010	0,022
	180201	Narzędzia chirurgiczne i zabiegowe oraz ich resztki (z wyłączeniem 18 02 02)	-	0,0015
	020104	Odpady tworzyw sztucznych (z wyłączeniem opakowań)	0,100	0,180
	020182	Zwierzęta padłe i ubite z konieczności	70,700	66,340
	060404*	Odpady zawierające rtęć	0,001	-
	150102	Opakowania z tworzyw sztucznych	0,100	0,0720
	150105	Opakowania wielomateriałowe	-	0,034
	150107	Opakowania ze szkła	0,200	0,120
	150110*	Opakowania zawierające pozostałości substancji niebezpiecznych lub nimi zanieczyszczone (np. środkami ochrony roślin I i II klasy toksyczności - bardzo toksyczne i toksyczne)	0,008	0,011
	150111*	Opakowania z metali zawierające niebezpieczne porowate elementy wzmocnienia konstrukcyjnego (np. azbest), włącznie z pustymi pojemnikami ciśnieniowymi	0,029	0,050
	160213*	Zużyte urządzenia zawierające niebezpieczne elementy inne niż wymienione w 160209 do 160212	0,001	0,002
	180201	Narzędzia chirurgiczne i zabiegowe oraz ich resztki (z wyłączeniem 18 02 02).	-	0,003
<p>Zakład Wielobranżowy „OZIMEK” K. Ozimek R. Ozimek, M. Ozimek S.J. Święte 32A 73-110 Stargard Szczeciński</p>	020202	Odpadowa tkanka zwierzęca	-	178,130
	190809	Tłuszcze i mieszaniny olejów z separacji olej/woda zawierające wyłącznie oleje jadalne i tłuszcze	-	15,000
<p>Netto Artykuły Żywnościowe Spółka z o.o. 73-108 Kobylanka Motaniec 30 (Market Choszczno)</p>	150101	Opakowania z papieru i tektury	-	54,100
	150102	Opakowania z tworzyw sztucznych	-	3,240
	160380	Produkty spożywcze przeterminowane lub nieprzydatne do spożycia	-	0,520
<p>AM Trans Progres Spółka z o.o.</p>	170605*	Materiały konstrukcyjne zawierające azbest	-	13,134

Powiatowy Plan Gospodarki Odpadami dla Powiatu Choszczeńskiego na lata 2009-2012 z perspektywą na lata 2013-2018

61-616 Poznań ul. Sarmacka 7				
„Aldi” Spółka z o.o. 73-200 Choszczno ul. Wolności 37	160380	Produkty spożywcze przeterminowane lub nieprzydatne do spożycia	-	4,840
	200301	Niesegregowane (zmieszane) odpady komunalne	-	0,660
TELZAS Spółka z o.o. Bugno3 78-400 Szczecinek	160601*	Baterie i akumulatory ołowiowe	-	0,747
Wojewódzki Ośrodek Medycyny Pracy – Zachodniopomorsk ie Centrum Leczenia i Profilaktyki 70-347 Szczecin Ul. Bolesława Śmiałego 33 (Przychodnia Profilaktyczno Lecznicza nr 8 73-200 Choszczno ul. Wolności 24)	180101	Narzędzia chirurgiczne i zabiegowe oraz ich resztki (z wyłączeniem 18 01 03)	-	0,012
Wojewódzki Zakład Konserwacji Urządzeń Wodnych i Melioracyjnych 66-400 Gorzów Wlkp. Ul. Mazowiecka 2 (Oczyszczalnia Bierzwnik)	190801	Skratki	-	4,800
	190802	Zawartość piaskowników	-	0,600
Ferma Drobiu Dariusz Tokarski 72-410 Golczewo Kozienice 22 (Ferma Drobiu Mielęcin I)	020182	Zwierzęta padłe i ubite z konieczności	-	0,800
	160213*	Zużyte urządzenia zawierające niebezpieczne elementy inne niż wymienione w 160209 do 160212	-	0,001
Przedsiębiorstwo Handlowo- Produkcyjne „KAREX” Jarosław Romańczuk 72-410 Golczewo Kłęby 41B	020182	Zwierzęta padłe i ubite z konieczności	-	1,000
	160213*	Zużyte urządzenia zawierające niebezpieczne elementy inne niż wymienione w 160209 do 160212		0,0005
Ferma Mielęcin I	020182	Zwierzęta padłe i ubite z konieczności	-	1,000
Ferma Mielęcin II	160213*	Zużyte urządzenia zawierające niebezpieczne elementy inne niż wymienione w 160209 do 160212	-	0,0012
Ferma Smoleń	020182	Zwierzęta padłe i ubite z konieczności	-	0,500

Powiatowy Plan Gospodarki Odpadami dla Powiatu Choszczeńskiego na lata 2009-2012 z perspektywą na lata 2013-2018

	160213*	Zużyte urządzenia zawierające niebezpieczne elementy inne niż wymienione w 160209 do 160212	-	0,001
Iwona Bednarz 72-410 Golczewo Kłęby 47 (Ferma Drobiu Smoleń)	020182	Zwierzęta padłe i ubite z konieczności	-	1,000
	160213*	Zużyte urządzenia zawierające niebezpieczne elementy inne niż wymienione w 160209 do 160212	-	0,0005

Źródło: Wojewódzki System Odpadowy Województwa Zachodniopomorskiego.

Załącznik 5.

W Y K A Z PODMIOTÓW GOSPODARCZYCH

które mają uregulowaną gospodarkę odpadami na terenie powiatu choszczeńskiego w zakresie wytwarzania odpadów

Nazwa podmiotu	Adres	Rodzaje wytwarzanych odpadów	Ilość wytwarzanych odpadów w Mg/rok	Termin obowiązywania decyzji
				Informacja o wytwarzanych odpadach
1.	2.	3.	4.	5.
Telekomunikacja Polska S.A. Pion Administracji Region w Szczecinie	Al. Niepodległości 41/42 70-940 Szczecin	16 02 13*	0,015	do 01.12.2011 r.
		16 06 01*	0,100	
„Hurtownia Pestycydów E.Z. Nartowscy	Wierzbnica 74-300 Myślibórz	16 01 13*	0,010	do 01.12.2011 r.
		13 02 06*	0,060	
		13 01 01*	0,040	
		15 02 02*	0,040	
		16 01 07*	0,010	
		16 06 01*	0,010	
		16 06 06*	0,010	
		15 01 10*	0,010	
Jednostka Wojskowa 4403	73-200 Choszczno ul. Dąbrowszczaków	13 02 08*	1,100	do 31.12.2010 r.
		13 05 02*	1,000	
		13 05 06*	0,300	
		13 05 07*	0,700	
		16 01 07*	0,070	
		16 07 08*	2,000	
		16 06 01*	1,600	
		16 06 02*	0,040	
		18 01 03*	0,010	
20 01 21*	0,150			
Areszt Śledczy	73-200 Choszczno ul. Wolności 12	20 01 21*	0,045	do 20.03.2012 r.
		16 06 01*	0,010	
Jolanta Andrysiewicz Salon fryzjerski	73-200 Choszczno ul. Jagiełły 8	16 02 13*	0,015	do 20.04.2012 r.
Kryta Pływalnia „WODNY RAJ”	73-200 Choszczno ul. B. Chrobrego 33	20 01 21*	0,010	do 25.05.2012 r.
Grażyna Kmet	73-260 Pełczyce ul. Ogrodowa 10/22	20 01 19*	0,010	do 3.05.2012 r.

Powiatowy Plan Gospodarki Odpadami dla Powiatu Choszczeńskiego na lata 2009-2012 z perspektywą na lata 2013-2018

		20 01 21*	0,002	
Salon Kosmetyczny „EFEKT” Jolanta Płotek i Wiesława Pyrek	73-200 Choszczno ul. 22 Lipca 4d	20 01 21*	0,020	10.06.2012 r.
„AGRA” Hurt-Detal Zaopatrzenie Rolnictwa mgr inż. Adam Łyszyk	73-260 Pełczyce ul. Pełczyk 6	20 01 21*	0,0015	20.07.2012 r.
EKOS Poznań	61-022 Poznań ul. Krańcowa 15	13 05 01*	70,000	15 09 2012 r.
		13 05 02*	140,000	
		13 05 03*	18,000	
		13 05 06*	18,000	
		13 05 07*	18,000	
		13 05 08*	70,000	
		15 02 02*	9,000	
		16 07 09*	45,000	
		16 07 08*	45,000	
		17 05 03*	45,000	
		17 05 05*	45,000	
		19 08 10*	110,000	
		19 13 01*	35,000	
		19 13 03*	35,000	
19 13 05*	18,000			
19 13 07*	18,000			
Apteka PHOENIX, mgr farm. Maria Dąbrowska	73-240 Bierzwnik ul. Dworcowa 46	16 02 13*	0,003	31.10.2012 r.
Przedsiębiorstwo Produkcyjno-Handlowo-Usługowe „WACH” Jan Wach	Słonów 78 73-250 Dobiegniew	13 05 08*	0,300	31.12.2010 r.
		15 02 02*	0,070	
		16 07 08*	0,250	
		16 02 13*	0,010	
Specjalistyczny Gabinet Stomatologiczny Natolska-Kostka Iwona	73-231 Krzęcin ul. Miodowa 2	18 01 02*	0,0035	10.11.2012 r.
		18 01 03*	0,003	
		18 01 10*	0,0004	
		16 02 13*	0,0015	
Państwowe Przedsiębiorstwo Użyteczności Publicznej Poczta Polska, Rejonowy Urząd Poczty w Stargardzie Szczecińskim	73-100 Stargard Szcz. ul. Szczecińska 71	16 02 13*	0,0217	30.11.2012 r.
Radziszewicz P.U.H	73-200 Choszczno ul. Dąbrowszczaków 15c	16 02 13*	0,002	Informacja o wytwarzanych odpadach
AM Trans Progres Spółka z o.o.	61-616 Poznań ul. Sarmacka 7	17 01 01	900,0	Informacja o wytwarzanych odpadach
		17 01 02	900,0	
		17 06 04	500,0	
		17 05 04	500,0	
		17 05 06	900,0	
NETTO Artykuły Żywnościowe	Motaniec 30 73-108 Kobylanka	16 02 13*	0,009	Informacja o wytwarzanych
		15 01 01	30,000	

Powiatowy Plan Gospodarki Odpadami dla Powiatu Choszczeńskiego na lata 2009-2012 z perspektywą na lata 2013-2018

Spółka z o.o.		15 01 02	3,000	odpadach
Andrzej Kobusiński ELEKTRO-SERWIS ANDI	41-800 Zabrze ul. Roosevelta 122	16 02 13*	0,070	Informacja o wytwarzanych odpadach
Izabela Szyszowska Salon Fryzjersko- Kosmetyczny	73-200 Choszczno ul. Sucharskiego 7B	16 02 13*	0,020	Informacja o wytwarzanych odpadach
DRESSER POLSKA Spółka z o.o.	80-369 Gdańsk Al. Rzeczypospolitej 8	15 02 02*	0,010	Informacja o wytwarzanych odpadach
		16 07 08*	0,040	
		16 02 15*	0,010	
Przedsiębiorstwo Robót Inżynierskich i Drogowych S.C. Krzysztof Leśniak, Helena Leśniak, Ryszard Maciąg Krzysztof Madrzak	Zieleniewo 71 73-240 Bierzwnik	13 02 08*	0,450	31.05.2013 r.
		16 01 07*	0,020	
		16 06 01*	0,350	
AWAS-Serwis Spółka z o.o.	02-764 Warszawa ul. Egejska 1/34	13 05 01*	1000,000	30.03.2013 r.
		13 05 02*	600,000	
		13 05 03*	800,000	
		13 05 06*	200,000	
		13 05 07*	800,000	
		13 05 08*	1200,000	
		13 08 99*	400,000	
		19 08 10*	200,000	
REMOR S.A.	73-210 Recz ul. Kolejowa 48	06 03 13*	2,000	01.06.2013 r.
		08 01 11*	0,350	
		11 01 05*	0,200	
		12 01 16*	5,000	
		13 01 10*	0,200	
		13 01 11*	0,200	
		13 02 05*	0,200	
		13 02 06*	0,200	
		13 02 08*	0,200	
		13 03 07*	0,100	
		13 03 08*	0,100	
		15 02 02*	5,000	
		16 01 07*	0,050	
		16 02 13*	1,000	
		16 06 01*	0,050	
19 02 05*	40,000			
Jadwiga Strzelczyk	73-200 Choszczno ul. M. Reja 10	16 01 07*	0,043	01.06.2013 r.
		16 06 01*	0,120	
		16 06 02*	0,060	
		13 02 08*	0,700	
		15 02 02*	0,050	
		16 02 13*	0,001	
AM Trans progres Spółka z o.o.	61-616 Poznań ul. Sarnacka 7	13 01 01*	200,000	01.06.2013 r.
		13 03 01*	50,000	
		15 02 02*	1,000	
		16 02 09*	20,000	
		16 02 10*	10,000	
		16 02 12*	5,000	
		17 01 06*	900,000	
17 05 03*	900,000			

Powiatowy Plan Gospodarki Odpadami dla Powiatu Choszczeńskiego na lata 2009-2012 z perspektywą na lata 2013-2018

		17 05 05*	900,000	
		17 06 01*	900,000	
		17 06 03*	50,000	
		17 06 05*	500,000	
		17 09 02*	200,000	
„KERAM” Marek Sówka	54-129 Wrocław ul. Balonowa 23/10	13 05 01*	4,200	01.07.2013 r.
		13 05 02*	4,200	
		15 02 02*	4,200	
		16 07 08*	4,200	
		17 05 03*	4,200	
Przedsiębiorstwo Robót Termoizolacyjnych i Antykorozyjnych TERMOEXPORT	00-515 Warszawa ul. Żurawia 24/7	17 01 06*	300,000	01.10.2013 r.
		17 06 01*	300,000	
		17 06 05*	300,000	
Robert Zienda	73-200 Choszczno ul. Polna 2d/8	16 01 07*	0,040	10.12.2013 r.
		16 06 01*	0,100	
		16 06 02*	0,045	
		13 02 08*	0,500	
		15 02 02*	0,035	
		16 02 13*	0,001	
Grupa Energetyczna ENEA S.A. Oddział w Gorzowie Wlkp.	66-400 Gorzów Wlkp. ul. Gen. W. Sikorskiego 37	16 02 13*	0,400	01.01.2014 r.
		15 02 02*	0,030	
		13 02 06*	0,400	
		16 01 07*	0,020	
		13 02 07*	0,040	
		08 01 11*	0,040	
Centrum Gospodarki Odpadami, Azbestu i Recyklingu „CARO”	22-400 Zamość ul. Zamoyskiego 51	17 01 06*	120,000	01.01. 2014 r.
		17 06 01*	120,000	
		17 06 05*	120,000	
Zakład Dzierwiarski „EMITEX”	73-200 Choszczno ul. Jagiełły 11	15 01 01	30,000	Informacja o wytwarzanych odpadach
		15 01 02	5,000	
		04 02 22	260,000	
		10 01 01	20,000	
		16 02 13*	0,040	
Przedsiębiorstwo Produkcyjno-Usługowo-Handlowe „GAZMECH” Spółka z o.o.	70-965 Szczecin ul. Tama Pomorzańska 26	16 02 13*	0,002	Informacja o wytwarzanych odpadach
Andrzej Kobusiński ELEKTRO-SERWIS ANDI	41-800 Zabrze ul. Roosevelta 122	16 02 13*	0,090	Informacja o wytwarzanych odpadach
ONYX Spółka z o.o. w organizacji	70-812 Szczecin ul. Pomorska 115 B	16 02 13*	0,001	Informacja o wytwarzanych odpadach
		15 02 02*	0,080	
„IMKOP” Firma Usług Wielobranżowych Ireneusz Machuta	Ciecholewy 22 89-607 Konarzyny	17 01 01	450,000	Informacja o wytwarzanych odpadach
		17 01 02	20,000	
		17 01 07	390,000	
		17 02 01	115,000	
		17 02 02	1,000	
		17 02 03	2,000	
		17 03 80	5,000	

Powiatowy Plan Gospodarki Odpadami dla Powiatu Choszczeńskiego na lata 2009-2012 z perspektywą na lata 2013-2018

		17 04 05	50,000	
		17 04 11	2,000	
		17 05 04	1000,000	
		17 09 04	20,000	
JERONIMO MARTINS DYSTRYBUCJA	60-003 Poznań ul. Wilczyńska 18	15 01 01	30,000	Informacja o wytwarzanych odpadach
		15 01 02	6,000	
		15 01 03	8,000	
		08 03 18	0,100	
		16 02 13*	0,015	
		16 03 80	0,500	
Indywidualna Praktyka Lekarska lek. med. Halina Tukindorf	73-200 Choszczno ul. Niedziałkowskiego 4	18 01 03*	0,050	Informacja o wytwarzanych odpadach
Indywidualna Praktyka Lekarska lek. med. Krystyna Paczeńska	73-200 Choszczno ul. Niedziałkowskiego 4	18 01 03*	0,050	Informacja o wytwarzanych odpadach
Indywidualna Praktyka Stomatologiczna lek. med. Grażyna Witczak	73-200 Choszczno ul. J. Brzechwy 3	18 01 03*	0,012	Informacja o wytwarzanych odpadach
Indywidualna Praktyka Stomatologiczna Danuta Dawidowicz	73-200 Choszczno ul. Wolności 6	18 01 03*	0,012	Informacja o wytwarzanych odpadach
Indywidualna Praktyka Lekarska lek. med. J.M.Naszyński	73-240 Bierzwnik ul. Dworcowa 44	18 01 03*	0,080	Informacja o wytwarzanych odpadach
Polski Koncern Naftowy Regionalne Biuro Handlu Detalicznego w Szczecinie	70-952 Szczecin ul. Gen. L. Rayskiego 29	15 02 02*	0,020	Informacja o wytwarzanych odpadach
Niepubliczny ZOZ „Omnibus” K.B. Harasimowicz	73-210 Recz ul. Kolejowa 1	18 01 03*	0,070	Informacja o wytwarzanych odpadach
Indywidualna Specjalistyczna Praktyka Lekarska lek. med. M. Znaczkó	73-200 Choszczno ul. Jagiełły 39A/1	18 01 03*	0,050	Informacja o wytwarzanych odpadach
Indywidualna Specjalistyczna Praktyka Lekarska lek. M. Wiatrow.	73-200 Choszczno ul. Niedziałkowskiego 4	18 01 03*	0,050	Informacja o wytwarzanych odpadach
Indywidualna Specjalistyczna Praktyka Lekarska lek. Wiesława Zimny	73-200 Choszczno ul. Niedziałkowskiego 4	18 01 03*	0,050	Informacja o wytwarzanych odpadach
Niepubliczny ZOZ „ESKULAP”	73-220 Drawno ul. Choszczeńska 46	18 01 03*	0,080	Informacja o wytwarzanych odpadach
Indywidualna Specjalistyczna Praktyka Lekarska lek. pediatra Specjalista medycyny rodzinnej Barbara Biesiada	73-240 Bierzwnik ul. Krajowej Rady Narodowej 9	18 01 03*	0,080	Informacja o wytwarzanych odpadach

Powiatowy Plan Gospodarki Odpadami dla Powiatu Choszczeńskiego na lata 2009-2012 z perspektywą na lata 2013-2018

Przedsiębiorstwo Wielobranżowe „AUTOTANK” Kost Paweł & Bzowy Zbigniew	73-200 Choszczno ul. Wojska Polskiego 9	15 02 02*	0,080	Informacja o wytwarzanych odpadach
		16 02 13*	0,001	
		15 01 01	0,090	
		15 01 02	0,020	
		15 01 07	0,030	
		16 01 20	0,040	
		16 06 04	0,001	
		17 04 05	0,200	
Indywidualna Praktyka Stomatologiczna lek. stom. J. Dębczyńska	73-220 Drawno ul. Choszczeńska 46	18 01 03*	0,050	Informacja o wytwarzanych odpadach
		18 01 01	0,020	
		18 01 02*	0,010	
Przedsiębiorstwo Energetyki Ciepłej Spółka z o.o.	73-200 Choszczno ul. Grunwaldzka 36	16 02 13*	0,005	Informacja o wytwarzanych odpadach
		10 01 01	1000,000	
Gabinet Kosmetyczny „RAMONA” dypl. kosmetyczka Danuta Szozda	73-200 Choszczno ul. Wolności 21	16 02 13*	0,002	Informacja o wytwarzanych odpadach
		18 01 03*	0,001	
Fabryka Maszyn Budowlanych „BUMAR” Spółka z o.o.	73-200 Choszczno ul. Fabryczna 6	12 01 01	6,000	Informacja o wytwarzanych odpadach
		12 01 02	10,000	
		12 01 03	2,000	
		12 01 13	0,050	
		12 01 21	0,050	
		10 01 01	10,000	
		15 02 03	0,200	
		17 01 07	4,000	
		17 03 80	0,500	
		03 01 05	0,200	
„APAGBUMAR” Spółka z o.o.	73-200 Choszczno ul. Fabryczna 6	10 10 03	4,500	Informacja o wytwarzanych odpadach
		10 10 08	20,000	
		12 01 04	0,700	
		12 01 21	0,050	
		15 02 03	0,300	
		17 01 07	3,000	
		17 03 80	0,500	
Telekomunikacja Polska S.A. Pion Administracji w Szczecinie	71-510 Szczecin Al. Wyzwolenia 70	17 01 01	10,000	Informacja o wytwarzanych odpadach
		17 02 03	0,400	
		17 04 11	0,400	
		17 04 05	0,400	
PGK Spółka z o.o.	73-200 Choszczno ul. Wolności 26	19 08 05	1250,000	Informacja o wytwarzanych odpadach
Gabinet Odnowy Biologicznej Q1 Jabłacki Andrzej	73-200 Choszczno ul. Wolności 21	16 02 13*	0,050	Informacja o wytwarzanych odpadach
Przedsiębiorstwo Usługowo-Produkcyjno-Handlowe „BUDMAR”	75-343 Koszalin ul. Na Skarpie 17	17 01 06*	300,000	04.02.2014 r.
		17 06 01*	600,000	
		17 06 05*	600,000	
Ryszard Janiak	Rybaki 19c/5 73-210 Recz	16 01 07*	0,040	01.02.2014 r.
		16 06 01*	0,100	
		16 06 02*	0,045	

Powiatowy Plan Gospodarki Odpadami dla Powiatu Choszczeńskiego na lata 2009-2012 z perspektywą na lata 2013-2018

		13 02 08*	0,500	
		15 02 02*	0,035	
		16 02 13*	0,001	
L/G CEPEEN Laskowski, Górecki Sp.j.	73-200 Choszczno ul. Nadbrzeżna 8	13 02 05* 15 02 02* 16 02 13*	0,300 0,300 0,006	31.12.2012 r.
„IMKOP” Firma Usług Wielobranżowych Ireneusz Machuta	Ciecholewy 22 89-607 Konarzyny	17 06 05*	1,500	14.05.2009 r.
Stacja Paliw Krzęcin Renata Pietras	73-231 Krzęcin ul. Niepodległości 15	13 05 08* 15 02 02* 16 02 13* 16 07 08*	0,300 0,070 0,001 0,250	01.06.2014 r.
Fabryka Maszyn Budowlanych „BUMAR” Spółka z o.o.	73-200 Choszczno ul. Fabryczna 6	12 01 09* 13 01 13* 13 02 08* 13 03 07* 15 02 02* 16 06 01* 16 0 2 13*	0,080 0,050 0,050 0,020 0,002 0,010 0,003	01.11.2014 r.
„APAGBUMAR” Spółka z o.o.	73-200 Choszczno ul. Fabryczna 6	13 01 13* 13 02 08* 15 02 02* 16 06 01* 16 02 13*	0,050 0,050 0,003 0,010 0,003	01.11.2014 r.
Sintac Polska	05-075 Wesoła ul. Armii Krajowej 86	01 03 04* 01 03 05* 01 03 07* 01 03 80* 01 04 07* 01 04 80* 01 04 82* 01 04 84* 01 05 05* 01 05 06* 02 01 08* 02 01 80* 02 02 80* 03 01 04* 03 01 80* 03 02 01* 03 02 02* 03 02 03* 03 02 04* 03 02 05* 04 01 03* 04 02 14* 04 02 16* 04 02 19* 05 01 02* 05 01 03* 05 01 04* 05 01 05* 05 01 06* 05 01 07* 05 01 08* 05 01 09* 05 01 11* 05 01 12*	1,000 2,000 5,000 5,000 5,000 1,000 1,000 1,000 100,000 100,000 1,000 1,000 0,500 4,000 5,000 3,000 3,000 0,500 3,000 3,000 5,000 20,000 20,000 10,000 1,000 15,000 2,000 100,000 200,000 20,000 50,000 10,000 5,000 2,000	01.11.2014 r.

**Powiatowy Plan Gospodarki Odpadami dla Powiatu Choszczeńskiego na
lata 2009-2012 z perspektywą na lata 2013-2018**

		05 01 15*	3,000	
		05 06 01*	1,000	
		05 06 03*	3,000	
		05 06 80*	3,000	
		05 07 01*	10,000	
		06 01 01*	50,000	
		06 01 02*	3,000	
		06 01 03*	1,000	
		06 01 04*	3,000	
		06 01 05*	2,000	
		06 01 06*	40,000	
		06 02 01*	10,000	
		06 02 03*	5,000	
		06 02 04*	5,000	
		06 02 05*	10,000	
		06 03 11*	3,000	
		06 03 13*	3,000	
		06 03 15*	5,000	
		06 04 03*	3,000	
		06 04 04*	2,000	
		06 04 05*	5,000	
		06 05 02*	80,000	
		06 06 02*	30,000	
		06 07 01*	3,000	
		06 07 02*	2,000	
		06 07 03*	1,000	
		06 07 04*	25,000	
		06 08 02*	2,000	
		06 09 03*	5,000	
		06 10 02*	50,000	
		06 13 01*	10,000	
		06 13 02*	100,000	
		06 13 04*	5,000	
		06 13 05*	5,000	
		07 01 01*	10,000	
		07 01 03*	2,000	
		07 01 04*	3,000	
		07 01 07*	3,000	
		07 01 08*	3,000	
		07 01 09*	20,000	
		07 01 10*	20,000	
		07 01 11*	50,000	
		07 02 01*	3,000	
		07 02 03*	3,000	
		07 02 04*	3,000	
		07 02 07*	3,000	
		07 02 08*	3,000	
		07 02 09*	20,000	
		07 02 10*	20,000	
		07 02 11*	15,000	
		07 02 14*	3,000	
		07 02 16*	3,000	
		07 03 01*	5,000	
		07 03 03*	5,000	
		07 03 04*	5,000	
		07 03 07*	3,000	
		07 03 08*	3,000	
		07 03 09*	10,000	
		07 03 10*	10,000	
		07 03 11*	10,000	
		07 04 01*	3,000	

**Powiatowy Plan Gospodarki Odpadami dla Powiatu Choszczeńskiego na
lata 2009-2012 z perspektywą na lata 2013-2018**

		07 04 03*	3,000	
		07 04 04*	3,000	
		07 04 07*	3,000	
		07 04 08*	3,000	
		07 04 09*	10,000	
		07 04 10*	10,000	
		07 04 11*	10,000	
		07 04 13*	10,000	
		07 04 80*	100,000	
		07 05 01*	1,000	
		07 05 03*	1,000	
		07 05 04*	1,000	
		07 05 07*	1,000	
		07 05 08*	1,000	
		07 05 09*	10,000	
		07 05 10*	10,000	
		07 05 11*	5,000	
		07 05 13*	5,000	
		07 05 80*	2,000	
		07 06 01*	2,000	
		07 06 03*	5,500	
		07 06 04*	5,500	
		07 06 07*	2,500	
		07 06 08*	1,000	
		07 06 09*	20,000	
		07 06 10*	20,000	
		07 06 11*	20,000	
		07 07 01*	5,000	
		07 07 03*	1,500	
		07 07 04*	1,500	
		07 07 07*	1,500	
		07 07 08*	1,500	
		07 07 09*	10,000	
		07 07 10*	10,000	
		07 07 11*	3,000	
		08 01 11*	10,000	
		08 01 13*	10,000	
		08 01 15*	10,000	
		08 01 17*	10,000	
		08 01 19*	10,000	
		08 01 21*	10,000	
		08 03 12*	10,000	
		08 03 14*	5,000	
		08 03 16*	1,000	
		08 03 17*	2,500	
		08 03 19*	2,000	
		08 04 09*	3,000	
		08 04 11*	3,000	
		08 04 13*	5,000	
		08 04 15*	2,500	
		08 04 17*	2,500	
		08 05 01*	1,500	
		09 01 01*	1,500	
		09 01 02*	1,500	
		09 01 03*	1,000	
		09 01 04*	1,500	
		09 01 05*	1,000	
		09 01 06*	1,000	
		09 01 11*	1,500	
		09 01 13*	0,500	
		09 01 80*	1,500	
		10 01 04*	10,000	
		10 01 09*	5,500	
		10 01 13*	10,000	
		10 01 14*	10,000	

**Powiatowy Plan Gospodarki Odpadami dla Powiatu Choszczeńskiego na
lata 2009-2012 z perspektywą na lata 2013-2018**

		10 01 16*	10,000	
		10 01 18*	5,000	
		10 01 20*	5,000	
		10 01 22*	10,000	
		10 02 07*	20,000	
		10 02 11*	50,000	
		10 02 13*	20,000	
		10 03 04*	10,000	
		10 03 08*	10,000	
		10 03 09*	10,000	
		10 03 15*	10,000	
		10 03 17*	10,000	
		10 03 19*	3,000	
		10 03 21*	3,000	
		10 03 23*	1,000	
		10 03 25*	5,000	
		10 03 27*	15,000	
		10 03 29*	2,000	
		10 04 01*	10,000	
		10 04 02*	10,000	
		10 04 03*	5,000	
		10 04 04*	5,000	
		10 04 05*	5,000	
		10 04 06*	2,000	
		10 04 07*	2,000	
		10 04 09*	5,000	
		10 05 03*	10,000	
		10 05 05*	10,000	
		10 05 06*	10,000	
		10 05 08*	10,000	
		10 05 10*	10,000	
		10 06 03*	10,000	
		10 06 06*	10,000	
		10 06 07*	10,000	
		10 06 09*	10,000	
		10 07 07*	10,000	
		10 08 08*	10,000	
		10 08 10*	10,000	
		10 08 12*	10,000	
		10 08 15*	10,000	
		10 08 17*	10,000	
		10 08 19*	10,000	
		10 09 05*	10,000	
		10 09 07*	13,000	
		10 09 09*	10,000	
		10 09 11*	10,000	
		10 09 13*	12,000	
		10 09 15*	5,000	
		10 10 05*	10,000	

**Powiatowy Plan Gospodarki Odpadami dla Powiatu Choszczeńskiego na
lata 2009-2012 z perspektywą na lata 2013-2018**

		10 10 07*	10,000	
		10 10 09*	10,000	
		10 10 11*	12,000	
		10 10 13*	5,000	
		10 10 15*	2,000	
		10 11 09*	3,000	
		10 11 11*	0,500	
		10 11 13*	10,000	
		10 11 15*	10,000	
		10 11 17*	10,000	
		10 11 19*	5,000	
		10 11 81*	10,000	
		10 12 09*	10,000	
		10 12 11*	5,500	
		10 13 09*	30,000	
		10 13 12*	10,000	
		10 14 01*	5,000	
		11 01 05*	10,500	
		11 01 06*	10,500	
		11 01 07*	10,500	
		11 01 08*	2,000	
		11 01 09*	10,000	
		11 01 11*	10,000	
		11 01 13*	15,000	
		11 01 15*	5,500	
		11 01 16*	10,000	
		11 01 98*	10,500	
		11 02 02*	10,000	
		11 02 05*	10,000	
		11 02 07*	10,000	
		11 03 01*	1,500	
		11 03 02*	5,000	
		11 05 03*	15,000	
		11 05 04*	1,000	
		12 01 06*	10,000	
		12 01 07*	10,000	
		12 01 08*	10,000	
		12 01 09*	15,000	
		12 01 10*	10,000	
		12 01 12*	10,000	
		12 01 14*	10,000	
		12 01 16*	10,000	
		12 01 18*	15,000	
		12 01 19*	10,000	

**Powiatowy Plan Gospodarki Odpadami dla Powiatu Choszczeńskiego na
lata 2009-2012 z perspektywą na lata 2013-2018**

		12 01 20*	10,000	
		12 03 01*	10,000	
		12 03 02*	10,000	
		13 01 01*	22,000	
		13 01 04*	22,000	
		13 01 05*	20,000	
		13 01 09*	22,000	
		13 01 10*	30,000	
		13 01 11*	32,000	
		13 01 12*	32,000	
		13 01 13*	30,000	
		13 02 04*	32,000	
		13 02 05*	35,000	
		13 02 06*	30,000	
		13 02 07*	30,000	
		13 02 08*	30,000	
		13 03 01*	32,000	
		13 03 06*	32,000	
		13 03 07*	40,000	
		13 03 08*	40,000	
		13 03 09*	40,000	
		13 03 10*	40,000	
		13 04 01*	10,000	
		13 04 02*	10,000	
		13 04 03*	10,000	
		13 05 01*	500,000	
		13 05 02*	600,000	
		13 05 03*	800,000	
		13 05 06*	200,000	
		13 05 07*	800,000	
		13 05 08*	1200,000	
		13 07 01*	400,000	
		13 07 02*	400,000	
		13 07 03*	400,000	
		13 08 01*	200,000	
		13 08 02*	200,000	
		13 08 99*	400,000	
		14 06 01*	3,000	
		14 06 02*	10,000	
		14 06 03*	10,000	
		14 06 04*	5,000	
		14 06 05*	15,000	
		15 01 10*	15,000	
		15 01 11*	22,000	

**Powiatowy Plan Gospodarki Odpadami dla Powiatu Choszczeńskiego na
lata 2009-2012 z perspektywą na lata 2013-2018**

		15 02 02*	500,000	
		16 01 04*	10,000	
		16 01 07*	50,000	
		16 01 08*	10,000	
		16 01 09*	60,000	
		16 01 10*	10,000	
		16 01 11*	50,000	
		16 01 13*	50,000	
		16 01 14*	50,000	
		16 01 21*	50,000	
		16 02 09*	200,000	
		16 02 10*	200,000	
		16 02 11*	200,000	
		16 02 12*	300,000	
		16 02 13*	200,000	
		16 02 15*	200,000	
		16 03 03*	300,000	
		16 03 05*	300,000	
		16 04 01*	1,000	
		16 04 02*	1,000	
		16 04 03*	1,000	
		16 05 04*	1,000	
		16 05 06*	10,000	
		16 05 07*	10,000	
		16 05 08*	10,000	
		16 06 01*	15,000	
		16 06 02*	15,000	
		16 06 03*	15,000	
		16 06 06*	20,000	
		16 07 08*	200,000	
		16 07 09*	200,000	
		16 08 02*	10,000	
		16 08 05*	10,000	
		16 08 06*	10,000	
		16 08 07*	10,000	
		16 09 01*	10,000	
		16 09 02*	20,000	
		16 09 03*	1,000	
		16 09 04*	20,000	
		16 10 01*	20,000	
		16 10 03*	30,000	
		16 11 01*	20,000	
		16 11 03*	20,000	
		16 11 05*	10,000	

Powiatowy Plan Gospodarki Odpadami dla Powiatu Choszczeńskiego na lata 2009-2012 z perspektywą na lata 2013-2018

		16 81 01*	1000,000	
		16 82 01*	1000,000	
		17 01 06*	1000,000	
		17 02 04*	1000,000	
		17 03 01*	100,000	
		17 03 03*	100,000	
		17 04 09*	20,000	
		17 04 10*	50,000	
		17 05 03*	1000,000	
		17 05 05*	1000,000	
		17 05 07*	200,000	
		17 06 01*	50,000	
		17 06 03*	50,000	
		17 06 05*	50,000	
		17 08 01*	50,000	
		17 09 01*	1,000	
		17 09 02*	10,000	
		17 09 03*	100,000	
		18 01 02*	1,000	
		18 01 03*	0,500	
		18 01 06*	0,500	
		18 01 08*	0,500	
		18 01 10*	0,500	
		18 01 80*	0,500	
		18 01 82*	1,000	
		18 02 02*	0,500	
		18 02 05*	1,000	
		18 02 07*	0,500	
		19 01 05*	1,000	
		19 01 06*	10,000	
		19 01 07*	10,000	
		19 01 10*	100,000	
		19 01 11*	10,000	
		19 01 13*	10,000	
		19 01 15*	10,000	
		19 01 17*	10,000	
		19 02 04*	5,000	
		19 02 05*	10,000	
		19 02 07*	5,000	
		19 02 08*	10,000	
		19 02 09*	10,000	
		19 02 11*	50,000	
		19 03 04*	1,000	
		19 03 06*	1,000	

Powiatowy Plan Gospodarki Odpadami dla Powiatu Choszczeńskiego na lata 2009-2012 z perspektywą na lata 2013-2018

		19 04 02*	10,000	
		19 04 03*	1,000	
		19 08 06*	10,000	
		19 08 07*	10,000	
		19 08 08*	10,000	
		19 08 10*	200,000	
		19 08 11*	200,000	
		19 08 13*	200,000	
		19 10 03*	10,000	
		19 10 05*	10,000	
		19 11 01*	10,000	
		19 11 02*	50,000	
		19 11 03*	150,000	
		19 11 04*	50,000	
		19 11 05*	200,000	
		19 11 07*	15,000	
		19 12 06*	300,000	
		19 12 11*	300,000	
		19 13 01*	300,000	
		19 13 03*	300,000	
		19 13 05*	300,000	
		19 13 07*	300,000	
Telekomunikacja Polska S.A. Pion Administracji, Obszar w Szczecinie	71-510 Szczecin Al. Wyzwolenia 70	17 02 04*	6,000	01.12.2014 r.
Przedsiębiorstwo Handlowo-Usługowe „JUKO” Jerzy Szczukocki	97-300 Piotrków Trybunalski ul. Zamurowa 8	17 06 01*	240,000	01.12.2014 r.
		17 06 05*	240,000	
ELEKTRO-SERWIS ANDI Andrzej Kobusiński	41-800 Zabrze ul. Roosevelta 120	16 02 13*	0,090	Informacja o wytwarzanych odpadach
Tomasz Mercik	66-500 Strzelce Krajeńskie Licheń 33/2	16 02 13*	0,002	Informacja o wytwarzanych odpadach
		13 02 04*	0,020	
		13 02 05*	0,020	
		13 02 08*	0,010	
		15 02 02*	0,005	
		16 01 07*	0,010	
Przedsiębiorstwo Produkcyjno-Usługowo-Handlowe „ALAPAW” Piotr Kubacki	73-200 Choszczno Koplin	16 02 13*	0,040	Informacja o wytwarzanych odpadach
		15 01 01	30,000	
		04 02 22	260,000	
		10 01 01	2,000	
BUDIMEX DROMEX S.A. Oddział Zachodni w Poznaniu	60-167 Poznań ul. Wołowska	15 01 01	3,500	Informacja o wytwarzanych odpadach
		15 01 02	5,000	
		15 01 03	8,000	
		15 01 04	6,000	
		15 02 03	1,500	
		17 01 01	8000,000	
		17 01 02	1000,000	
		17 01 07	200,000	

Powiatowy Plan Gospodarki Odpadami dla Powiatu Choszczeńskiego na lata 2009-2012 z perspektywą na lata 2013-2018

		17 01 81	12000,000	
		17 02 01	20,000	
		17 02 02	1,000	
		17 02 03	4,000	
		17 03 02	100,000	
		17 03 80	2,000	
		17 04 05	300,000	
		17 04 11	25,000	
		17 05 04	11500,000	
		17 09 04	150,000	
Polski Koncern Naftowy ORLEN Spółka Akcyjna Regionalne Biuro Handlu Detalicznego w Szczecinie	70-952 Szczecin ul. Gen. L. Rayskiego 29	15 02 02*	0,050	Informacja o wytwarzanych odpadach
Zakład Fryzjerski Męski	73-200 Choszczno ul. Wolności 17	16 02 13*	0,010	Informacja o wytwarzanych odpadach
		18 01 03*	0,002	
Zakład Fryzjerski Stanisława Warchoła	73-200 Choszczno ul. Wolności 6	16 02 13*	0,001	Informacja o wytwarzanych odpadach
		18 01 03*	0,002	
Zakład Fryzjerski Katarzyna Orłowska	73-200 Choszczno ul. Wolności 6	16 02 13*	0,001	Informacja o wytwarzanych odpadach
		18 01 03*	0,002	
Zakład Fryzjerski Iwona Kaleta	73-200 Choszczno ul. Wolności 9	16 02 13*	0,010	Informacja o wytwarzanych odpadach
		18 01 03*	0,002	
K&B Studio Fryzjerskie Halina Biłyk	73-200 Choszczno ul. Grunwaldzka 34F	16 02 13*	0,012	Informacja o wytwarzanych odpadach
		18 01 03*	0,004	
P.P.H.U. „Eko-Mix”	50-950 Wrocław ul. Grabiszyńska 163	17 01 07	6000,000	Informacja o wytwarzanych odpadach
		17 04 05	300,000	
		17 06 04	100,000	
Zakład Fryzjerski Adrianna Gładyn	73-210 Recz ul. Kolejowa 21	16 02 13*	0,050	Informacja o wytwarzanych odpadach
Zakład Fryzjerski Męski Stanisław Ignaszczak	73-200 Choszczno ul. Wolności 19	16 02 13*	0,005	Informacja o wytwarzanych odpadach
		18 01 03*	0,0012	
Studio Fryzjerskie „LONDA”	73-200 Choszczno ul. Wolności 26	16 02 13*	0,080	Informacja o wytwarzanych odpadach
		18 01 03*	0,002	
Zakład Fryzjerski Męski Marzanna Kopania	73-210 Recz ul. Środkowa 7	16 02 13*	0,008	Informacja o wytwarzanych odpadach
		18 01 03*	0,001	
Usługi Fryzjerski – Handel Danuta Gustowska	73-240 Bierzwnik Proszkowo 35	16 02 13*	0,010	Informacja o wytwarzanych odpadach
Zakład Fryzjerski „AGA” Agnieszka Orlikowska	73-210 Recz ul. Kolejowa 21	16 02 13*	0,050	Informacja o wytwarzanych odpadach
Zakład Fryzjerski	73-240 Bierzwnik ul. Dworcowa 4a	16 02 13*	0,040	Informacja o wytwarzanych odpadach

Powiatowy Plan Gospodarki Odpadami dla Powiatu Choszczeńskiego na lata 2009-2012 z perspektywą na lata 2013-2018

Zakład Fryzjerski Damsko-Męski Janina Kilan	73-231 Krzęcin ul. Mieszka I 3	16 02 13*	0,004	Informacja o wytwarzanych odpadach
GLASIMEX Spółka z o.o.	Smoleń 31 73-200 Choszczno	19 12 05	10,000	Informacja o wytwarzanych odpadach
EKOS Poznań Spółka z o.o.	61-022 Poznań ul. Krańcowa 15	02 01 01	50,000	Informacja o wytwarzanych odpadach
		02 02 01	50,000	
		02 02 99	200,000	
		02 03 01	50,000	
		02 03 80	200,000	
		02 03 99	200,000	
		02 04 01	50,000	
		02 04 99	50,000	
		02 05 01	50,000	
		02 05 99	30,000	
		02 06 99	40,000	
		02 07 99	30,000	
		15 02 03	25,000	
		17 05 04	125,000	
		17 05 06	125,000	
		19 08 01	125,000	
		19 08 02	250,000	
19 08 09	1200,000			
19 13 02	75,000			
19 13 04	75,000			
19 13 06	50,000			
19 13 08	50,000			
Spółka Transportowo-Handlowa „IKAR”	Kruszwin 7 74-300 Myślibórz	17 06 01*	100,000	01.02.2015 r.
		17 06 05*	100,000	
		17 06 03*	100,000	
		17 01 06*	50,000	
		17 08 01*	50,000	
		17 09 03*	50,000	
E-PIK Usługi Ekologiczne Spółka z o.o.	60-179 Poznań ul. Grunwaldzka 269/1	17 06 01*	350,000	01.02.2015 r.
		15 02 02*	1,500	
RAMID Specjalistyczne Rozwiązania Mirosław Dec	03-288 Warszawa ul. Kowalskiego 1/54	02 01 08*	300,000	01.03.2015 r.
		06 13 01*	300,000	
		07 04 80*	300,000	
		13 05 01*	60,000	
		13 05 02*	120,000	
		13 05 03*	60,000	
		13 05 06*	60,000	
		13 05 07*	120,000	
		13 05 08*	120,000	
		15 01 10*	300,000	
		15 02 02*	120,000	
		16 07 09*	30,000	
		16 81 01*	600,000	
		16 82 01*	600,000	
		17 01 06*	180,000	
		17 02 04*	300,000	
		17 03 01*	600,000	
17 03 03*	300,000			
17 04 09*	300,000			
17 05 03*	600,000			
17 05 07*	1200,000			
17 06 01*	1200,000			
17 06 03*	600,000			
17 06 05*	1800,000			

Powiatowy Plan Gospodarki Odpadami dla Powiatu Choszczeńskiego na lata 2009-2012 z perspektywą na lata 2013-2018

		17 08 01*	360,000	
		17 09 01*	60,000	
		17 09 02*	360,000	
		17 09 03*	240,000	
Usługi Remontowo-Budowlane Roman Dębicki	66-450 Bogdaniec ul. Słoneczna 4	15 02 02*	30,000	01.03.2015 r.
		17 06 01*	3000,000	
		17 06 05*	3000,000	
„KASTOR” Tomasz Janiszewski	67-321 Leszno Górne ul. Kolonia 19B/2	15 02 02*	1,020	01.04.2015 r.
		17 06 01*	9,900	
		17 06 05*	99,000	
Przedsiębiorstwa ATTEX Spółka z o.o.	81-859 Sopot ul. Jana z Kolna 35	16 02 13*	0,008	01.03.2015 r.
		16 06 01*	1,500	
Zakład Remontowo-Budowlany „AMBROŻY” Spółka Jawna Wiesława Słowińska Kazimierz Ambroży	03-982 Warszawa ul. Meissnera 1/3 lok. 222	17 06 01*	300,000	01.03.2015 r.
		17 06 05*	300,000	
P.P.H.U. „EKO-MIX”	50-950 Wrocław ul. Grabiszewska 163	17 06 01*	600,000	01.04.2015 r.
		17 06 05*	600,000	
		16 07 08*	600,000	
		16 07 09*	600,000	
P.W. BATER Spółka z o.o.	01-376 Warszawa ul. Dźwigowa 63	16 06 01*	60,000	01.04.2015 r.
		16 06 02*	30,000	
		16 06 03*	39,960	
Telzas Spółka z o.o.	78-400 Szczecinek ul. Bugno 3	16 06 01*	12,000	01.04.2015 r.
MAXMED Zakład Usługowo-Handlowy Marcin Murzyn	84-230 Rumia ul. Źródłana 4	17 06 01*	150,000	01.05.2015 r.
		17 06 05*	400,000	
Przedsiębiorstwo Produkcyjno-Handlowo-Usługowe Abba-Ekomed Spółka z o.o.	87-100 Toruń ul. Moniuszki 11/13	17 06 01*	4800,000	01.05.2015 r.
		17 06 05*	4800,000	
Telekomunikacja Polska S.A. Pion Administracji Region Północny	80-172 Gdańsk ul. Nowolipie 30	17 02 04*	6,000	01.06.2015 r.
„ALBEKO” Singer Sp.J.	87-510 Kotowy gm. Skrwilno	17 06 01*	700,000	01.07.2015 r.
		17 06 05*	700,000	
		17 01 06*	4500,000	
		15 02 02*	1,000	
Zakład Usług Technicznych „ZAK” Wacław Zakes	66-400 Gorzów Wlkp. ul. Kutrzeby 1/35	17 06 01*	460,000	01.07.2015 r.
		17 06 05*	460,000	
		15 02 02*	4,100	
Tadeusz Janiak	73-210 Recz ul. Kolejowa 22	16 01 07*	0,040	01.08.2015 r.
		16 06 01*	0,100	
		16 06 02*	0,045	
		13 02 08*	0,500	
		15 02 02*	0,035	
		16 02 13*	0,001	

Powiatowy Plan Gospodarki Odpadami dla Powiatu Choszczeńskiego na lata 2009-2012 z perspektywą na lata 2013-2018

ALGADER HOFMAN Spółka z o.o.	01-919 Warszawa ul. Wólczyńska 133	17 06 01*	720,000	01.08.2015 r.
		17 06 05*	278,800	
		15 02 02*	1,200	
Transport -Metalurgia Spółka z o.o.	97-500 Radomsko ul. Reymonta 62	17 06 01*	2000,000	01.08.2015 r.
		17 06 05*	5000,000	
EKOS POZNAŃ Spółka z o.o.	61-022 Poznań ul. Krańcowa 15	13 05 01*	300,000	01.10.2015 r.
		13 05 03*	100,000	
		13 05 02*	600,000	
		13 05 06*	100,000	
		13 05 07*	900,000	
		13 05 08*	600,000	
		15 02 02*	25,000	
		16 07 08*	125,000	
		16 07 09*	125,000	
		17 05 03*	125,000	
		17 05 05*	125,000	
		19 08 10*	500,000	
		19 13 01*	75,000	
		19 13 03*	75,000	
19 13 05*	50,000			
19 13 07*	50,000			
EKOLOGIA FAIR PLAY S.C. Plewko-Grzegorzcyk	74-400 Dębno ul. Mickiewicza 2	17 06 05*	130,000	01.10.2015 r.
		17 06 01*	130,000	
Przedsiębiorstwo Budowlano Usługowe „LECHBUD” Spółka z o.o.	70-777 Szczecin ul. Andrzeja Struga 82b	17 06 05*	600,000	01.11.2015 r.
		17 06 01*	600,000	
		15 02 02*	300,000	
Hydrogeotechnika Spółka z o.o.	25-116 Kielce ul. Ściegiennego 262 A	02 01 08*	28,800	31.12.2007 r.
		15 01 10*	3,200	
		06 13 02*	0,010	
		15 02 02*	0,020	
		17 01 06*	22,000	
17 05 03*	102,000			
SEGI-AT Spółka z o.o.	02-867 Warszawa ul. Baletowa 30	02 01 08*	17,000	31.12.2007 r.
		15 01 10*	7,970	
		15 02 02*	0,030	
		17 01 06*	30,000	
		17 05 03*	150,000	
07 04 80*	25,000			
REMONDIS Warszawa Spółka z o.o.	02-981 Warszawa ul. Zawodzie 16	02 01 08*	16,000	31.12.2007 r.
		15 01 10*	16,000	
		17 01 06*	32,000	
		17 05 03*	48,000	
AM Trans Progres Spółka z o.o.	61-616 Poznań ul. Sarmacka 7	17 06 01*	900,000	01.01.2016 r.
		17 06 05*	500,000	
		16 02 12*	5,000	
		17 01 06*	900,000	
		17 06 03*	50,000	
		13 01 01*	50,000	
		13 03 01*	50,000	
		15 02 02*	1,000	
		16 01 09*	5,000	
		16 02 09*	50,000	
16 02 10*	50,000			

Powiatowy Plan Gospodarki Odpadami dla Powiatu Choszczeńskiego na lata 2009-2012 z perspektywą na lata 2013-2018

		17 05 03*	900,000	
		17 09 02*	200,000	
		17 05 05*	900,000	
SERWIS Zachód Spółka z o.o.	67-100 Nowa Sól ul. Garbarska 4	16 07 08*	2,000	01.02.2016 r.
		15 02 02*	0,050	
		13 05 02*	1,000	
		16 02 13*	0,040	
SB Spe-Bau Spółka z o.o. Specjalistyczne Prace Budowlane	53-401 Wrocław ul. Mielecka 21/1	17 06 05*	200,000	01.06.2016 r.
		17 06 01*	100,000	
Zakład Usług Serwisowych EKO-JURA	42-284 Herby ul. Żeromskiego 10	13 05 01*	20,040	01.03.2016 r.
		13 05 03*	20,040	
		13 05 02*	20,040	
		13 05 06*	20,040	
		13 05 07*	120,000	
		13 05 08*	50,040	
Przedsiębiorstwo Produkcji Handlu i Usług A.L.V. „LINL” Spółka z o.o.	58-305 Wałbrzych ul. Sportowa 13	16 06 01*	100,000	01.03.2016 r.
		16 06 02*	10,000	
BUDROOF Spółka Cywilna Irena Kamecka Krzysztof Kamecki	65-021 Zielona Góra Aleja Zjednoczenia 102	17 06 05*	480,000	01.05.2016 r.
		17 06 01*	120,000	
		17 06 03*	60,000	
		15 02 02*	6,000	
Dalbet Spółka z o.o.	78-400 Szczecinek ul. Armii Krajowej 78	17 06 05*	60,000	01.06.2016 r.
		17 06 01*	1600,000	
„Eco-Pol” Spółka z o.o.	86-120 Pruszcz ul. Dworcowa 9	17 06 05*	600,000	01.05.2016 r.
		17 06 01*	400,000	
KOZAK Przedsiębiorstwo Usługowo-Handlowe	01-329 Warszawa ul. Łęgi 2	10 01 22*	49,980	01.05.2016 r.
		12 01 09*	49,980	
		13 01 05*	49,980	
		13 02 05*	49,980	
		13 05 01*	100,020	
		13 05 02*	100,020	
		13 05 03*	49,980	
		13 05 06*	49,980	
		13 05 07*	100,020	
		13 05 08*	300,000	
		16 07 08*	49,980	
		19 08 10*	49,980	
		19 08 13*	49,980	
ANDI Spółka z o.o.	41-800 Zabrze ul. Roosevelta 120	16 06 01*	0,100	01.06.2016 r.
		16 06 02*	0,100	
		16 06 03*	0,100	
		16 02 12*	0,100	
Zakład Remontu Baz Paliw Leonard Wak	73-110 Stargard Szczeciński ul. Armii Krajowej 3B/7	13 07 01*	30,000	01.06.2016 r.
		13 07 02*	12,000	
		13 05 01*	60,000	
		13 05 02*	60,000	
		13 05 06*	3,000	
		13 05 07*	6,000	
		15 02 02*	6,000	

Powiatowy Plan Gospodarki Odpadami dla Powiatu Choszczeńskiego na lata 2009-2012 z perspektywą na lata 2013-2018

		16 02 13*	3,000	
		16 07 08*	60,000	
		16 07 09*	60,000	
		16 07 99*	30,000	
„P.W. TAKO” Spółka z o.o.	42-680 Tarnowskie Góry ul. Batalionów Chłopskich 2	15 02 02*	6,000	01.09.2016 r.
		16 07 08*	180,000	
		17 01 06*	60,000	
		17 05 03*	120,000	
„ALUTEC” Spółka z o.o.	73-210 Recz ul. Kolejowa 48	12 01 09*	150,000	01.11.2016 r.
		13 01 11*	5,000	
		13 02 06*	5,000	
		15 02 02*	20,000	
		16 01 07*	0,100	
		16 02 13*	0,225	
		16 06 01*	0,100	
		08 02 01	0,500	
		10 10 03	80,000	
		10 01 08	0,500	
		10 10 99	4,000	
		12 01 01	12,000	
		12 01 02	2,000	
		12 01 03	30,000	
		12 01 04	8,000	
		12 01 15	2,000	
		12 01 21	4,000	
		15 01 01	3,000	
		15 01 02	1,000	
		15 01 04	1,000	
		15 02 03	1,000	
		16 01 03	0,100	
		16 11 04	1,000	
		17 04 05	15,000	
„PORTKA” Spółka z o.o.	78-100 Kołobrzeg ul. VI Dywizji Piechoty 60	13 05 01*	150,000	01.11.2016 r.
		13 05 02*	175,000	
		13 05 03*	175,000	
		13 05 06*	175,000	
		13 05 07*	280,000	
		13 05 08*	150,000	
		15 02 02*	50,000	
		16 07 08*	300,000	
		16 07 09*	100,000	
		19 08 10*	180,000	
		19 08 11*	90,000	
		19 08 13*	90,000	
Samodzielny Publiczny Zakład Opieki Zdrowotnej	73-200 Choszczno ul. Niedziałkowskiego 4A	16 02 13*	0,200	01.11.2016 r.
		18 01 02*	1,200	
		18 01 03*	4,800	
		18 01 06*	1,500	
		18 01 08*	0,001	
„GAJAWI” P.P.H.U. Gabriel Rogut	90-553 Łódź ul. Kopernika 56/60	17 06 05*	9000,000	01.12.2016 r.
		17 06 01*	3000,000	
		17 01 06*	3000,000	
Zakład Drzewny Piotr Mikula, Marian Szyszkowski Spółka Jawna	Breń 18 73-240 Bierzwnik	03 01 01	150,000	Informacja o wytwarzanych odpadach
		03 01 05	4800,000	
AM Trans progres	61-616 Poznań	17 01 01	900,000	Informacja o

Powiatowy Plan Gospodarki Odpadami dla Powiatu Choszczeńskiego na lata 2009-2012 z perspektywą na lata 2013-2018

Spółka z o.o.	ul. Sarmacka 7	17 01 02	900,000	wytwarzanych odpadach
		17 05 04	500,000	
		17 06 04	500,000	
		17 05 06	900,000	
ALPROJ Spółka z o.o.	60-134 Poznań ul. Adama Logi 17/4	16 02 13*	0,002	Informacja o wytwarzanych odpadach
		16 02 14	0,020	
		16 06 05	0,020	
		15 01 04	0,150	
		15 01 02	0,002	
		17 03 80	0,020	
		17 04 11	0,010	
17 09 04	0,150			
Przedsiębiorstwo Budowlano-Energetyczne „BARTIMENT” Spółka z o.o.	62-023 Borówiec ul. Różana 28	16 02 13*	0,007	Informacja o wytwarzanych odpadach
		16 06 01*	0,015	
		16 02 11*	0,015	
KOZAK Przedsiębiorstwo Usługowo-Handlowe	01-329 Warszawa ul. Łęgi 2	02 07 05	48,000	Informacja o wytwarzanych odpadach
		07 06 12	48,000	
		16 07 99	48,000	
		19 08 01	48,000	
		19 08 02	90,000	
		19 08 09	252,000	
19 08 99	48,000			
JERONIMO MATRINS DYSTRYBUCJA S.A.	62-025 Kostrzyn ul. Żniwna 5	15 01 01	30,000	Informacja o wytwarzanych odpadach
		15 01 02	6,000	
		15 01 03	8,000	
		16 03 80	1,000	
		08 03 18	0,300	
		02 02 03	0,750	
16 02 13*	0,030			
Zakład Fryzjerski Henryka Musiałik	73-220 Drawno ul. Kolejowa 26	18 01 03*	0,001	Informacja o wytwarzanych odpadach
„P.W.TAKO” Spółka z o.o.	42-680 Tarnowskie Góry ul. Batalionów Chłopskich 2	17 02 03	0,100	Informacja o wytwarzanych odpadach
		12 01 13	0,010	
		12 01 21	0,050	
		17 04 05	2,000	
		17 01 01	10,000	
		17 05 04	20,000	
		15 02 03	1,000	
		15 01 02	1,000	
12 01 99	1,000			
„ELTEL” Micek Wojciech Micek Anna	74-240 Lipiany ul. Jedności Narodowej 55	16 02 13*	0,003	Informacja o wytwarzanych odpadach
SOLARIUM-SOLAR Joanna Dybaś	73-200 Choszczno ul. Jagiełły 17	16 02 13*	0,080	Informacja o wytwarzanych odpadach
Samodzielny Publiczny Zakład Opieki Zdrowotnej	73-200 Choszczno ul. Niedziałkowskiego 4A	18 01 01	1,200	Informacja o wytwarzanych odpadach
		18 01 04	11,000	
		18 01 09	0,005	
2 x 3 Spółka z o.o.	73-231 Krzęcin	15 01 01	4,400	Informacja o

Powiatowy Plan Gospodarki Odpadami dla Powiatu Choszczeńskiego na lata 2009-2012 z perspektywą na lata 2013-2018

	ul. Słoneczna 3	17 04 02	1,350	wytwarzanych odpadach
		17 04 05	13,800	
		15 01 02	6,260	
		07 02 13	3,400	
Zakład Dziewiarski „EMITEX” Spółka z o.o.	73-200 Choszczno ul. Jagiełły	15 01 01	10,000	Informacja o wytwarzanych odpadach
		15 01 02	5,000	
		04 02 22	25,000	
		10 01 01	15,000	
		16 02 13*	0,040	
„Euro-Kiela” Spółka Jawna	73-240 Bierzwnik ul. Długa 16	15 02 02*	0,030	Informacja o wytwarzanych odpadach
		16 02 13*	0,020	
Zakład Wielobranżowy „MADPO” Spółka z o.o.	73-200 Choszczno ul. Fabryczna 6	02 01 06	40,000	Informacja o wytwarzanych odpadach
		02 01 81	20,000	
		02 02 01	80,000	
		02 02 02	34,000	
		02 02 03	40,000	
		02 02 81	380,000	
		10 01 03	3,000	
		13 05 02*	0,030	
		16 02 13*	0,004	
		16 06 01*	0,030	
		19 08 09	6,000	
„Auto Color Szop” Radosław Szopiński	73-200 Choszczno ul. Jagiełły 19	08 01 11*	0,020	Informacja o wytwarzanych odpadach
		15 01 10*	0,060	
		08 04 09*	0,010	
Zakład Wielobranżowy „Ozimek” R. Ozimek M. Ozimek Spółka Jawna	Święte 32A 73-110 Stargard Szczeciński	02 02 02	150,000	Informacja o wytwarzanych odpadach
		02 02 03	5,000	
		10 01 03	5,000	
		16 02 13*	0,005	
		16 06 01*	0,050	
		19 08 09	15,000	
Ekonaft Spółka z o.o.	32-540 Trzebinia ul. Fabryczna 22	13 05 01*	3000,000	01.01.2017 r.
		13 05 02*	3000,000	
		13 05 03*	3000,000	
		13 05 06*	3000,000	
		13 05 07*	3000,000	
		13 05 08*	3000,000	
		16 07 08*	3000,000	
		16 07 09*	3000,000	
		13 07 01*	3000,000	
		13 07 02*	3000,000	
		13 07 03*	3000,000	
„EXITO” Grzegorz Marek	66-400 Gorzów Wlkp. ul. Bema 9B/20	17 06 05*	600,000	01.01.2017 r.
		17 06 01*	600,000	
		15 02 02*	0,900	
Firma Handlowo-Usługowa „DRAWKAR” Stanisław Karaś	78-500 Drawsko Pomorskie ul. Sikorskiego 15/1	17 06 05*	6000,000	01.11.2017 r.
		17 06 01*	840,000	
		15 02 02*	36,000	
		17 01 06*	14000,000	
Nadleśnictwo Choszczno	73-200 Choszczno ul. I Armii Wojska Polskiego 2	16 02 13*	0,010	Informacja o wytwarzanych odpadach
		16 06 02*	0,010	
Specjalistyczny Zakład Ochrony Środowiska	47-440 Nędza ul. Krótka 3	16 02 13*	0,015	Informacja o wytwarzanych
		18 02 05*	0,065	

Powiatowy Plan Gospodarki Odpadami dla Powiatu Choszczeńskiego na lata 2009-2012 z perspektywą na lata 2013-2018

AKO-TOX		18 02 02*	0,015	odpadach
Rolnicza Spółdzielnia Produkcyjna w Rzecku	Rzecko ul. 22 Lipca 26 73-200 Choszczno	03 01 05	4700,000	Informacja o wytwarzanych odpadach
„AKMED” Niepubliczny Zakład Opieki Zdrowotnej S.C.	73-260 Pełczyce ul. Ogrodowa 11B	18 01 03*	0,090	Informacja o wytwarzanych odpadach
Regionalne Przedsiębiorstwo Budownictwa Wiejskiego i Ochrony Środowiska „ERBUD”	55-110 Prusice Kosinowo 2/1	19 12 07	1,200	Informacja o wytwarzanych odpadach
		15 01 01	0,900	
		15 01 02	0,900	
		15 01 04	0,600	
		15 01 07	0,900	
		16 01 03	90,000	
		17 01 01	1500,000	
		17 01 02	1500,000	
		17 01 03	300,000	
		17 01 07	300,000	
		17 01 81	2100,000	
		17 01 82	60,000	
		17 02 01	90,000	
		17 02 02	6,000	
		17 02 03	6,000	
		17 03 80	90,000	
		17 04 11	0,300	
		17 05 04	900,000	
17 06 04	90,000			
17 08 02	30,000			
17 09 04	30,000			
INDAVER Polska Spółka z o.o.	45-828 Opole ul. 10 Sudeckiej Dywizji Zmechanizowanej 4	02 01 08*	150,000	01.04.2018 r.
		17 01 06*	200,000	
		17 05 03*	800,000	
Usługi Ogólnobudowlane „DECIK” Ireneusz Skrzypek	Proszkowo 25a 73-240 Bierzwnik	17 06 05*	13500,000	01.04.2018 r.
		17 06 01*	1300,000	
		15 02 02*	32,000	
		17 01 06*	10000,000	
Powiatowa Stacja Sanitarno-Epidemiologiczna	73-200 Choszczno ul. Bolesława Chrobrego 27	18 02 03*	0,950	01.05.2018 r.
ALPOZ Spółka z o.o.	61-833 Poznań ul. Przemysłowa 15/17 lok. nr. 116	16 02 13*	0,002	Informacja o wytwarzanych odpadach
SPEC-MIN Spółka z o.o.	70-835 Szczecin ul. Wrzesińska 32	17 01 02	980,000	Informacja o wytwarzanych odpadach
		17 02 01	85,000	
		17 01 03	40,000	
„PKP ENERGETYKA” Spółka z o.o. Zakład Pomorski	70-221 Szczecin ul. Czarnieckiego 8	16 02 09*	0,095	Informacja o wytwarzanych odpadach
Gabinet Stomatologiczny Wioletta Adamiak-Gawlik	73-210 Recz ul. Kolejowa 16	18 01 03*	0,024	Informacja o wytwarzanych odpadach
		18 01 02*	0,0036	
		16 02 13*	0,003	
Prywatny Gabinet Stomatologiczny Krzysztof Gawlik	73-200 Choszczno ul. Rynek 2	18 01 03*	0,024	Informacja o wytwarzanych odpadach
		18 01 02*	0,0036	
		16 02 13*	0,003	
Gabinet Stomatologiczny Małgorzata Zaręba	73-210 Recz ul. Tylna 38 B/4	18 01 03*	0,024	Informacja o wytwarzanych odpadach
		18 01 02*	0,0036	
		16 02 13*	0,003	

Powiatowy Plan Gospodarki Odpadami dla Powiatu Choszczeńskiego na lata 2009-2012 z perspektywą na lata 2013-2018

Gabinet Stomatologiczny Małgorzata Zaręba	73-200 Choszczno ul. Jagiełły 2 D/5	18 01 03*	0,060	Informacja o wytwarzanych odpadach
		18 01 02*	0,002	
		16 02 13*	0,003	
Prywatny Gabinet Stomatologiczny Grażyna Witczak	73-200 Choszczno ul. Brzechwy 3	18 01 03*	0,024	Informacja o wytwarzanych odpadach
		18 01 02*	0,0036	
		16 02 13*	0,003	
Prywatny Gabinet Stomatologiczny Danuta Dawidowicz	73-200 Choszczno ul. Wolności 6	18 01 03*	0,024	Informacja o wytwarzanych odpadach
		18 01 02*	0,0036	
		16 02 13*	0,003	
Zakład Usługowy DROGBUD Lidia i Rafał Szczęsnowicz Spółka Jawna	64-920 Piła ul. Wypiańskiego 98	17 01 01	208,000	Informacja o wytwarzanych odpadach
		17 01 81	260,000	
		17 02 01	0,400	
		17 02 03	0,500	
		17 04 05	16,000	
		17 04 07	0,900	
ALDI Spółka z o.o.	02-674 Warszawa ul. Wynałazek 4	15 01 01	50,000	Informacja o wytwarzanych odpadach
		15 01 02	30,000	
		16 03 80	4,000	
		16 02 13*	0,005	
		16 02 14	0,050	
Polski Koncern Naftowy ORLEN S.A.	09-411 Płock ul. Chemików 7	15 02 02*	0,060	Informacja o wytwarzanych odpadach
		15 01 10*	0,030	
Jeronimo Martins Dystrybucja S.A.	62-025 Kostrzyn ul. Żniwna 5	15 01 01	60,000	Informacja o wytwarzanych odpadach
		15 01 02	10,000	
		16 03 80	10,000	
		15 01 03	8,000	
		08 03 18	0,300	
Materiały Budowlane Małgorzata Orłowska	78-500 Drawsko Pomorskie ul. Toruńska 8	17 06 05*	450,000	01.11.2018 r
		17 06 01*	450,000	
Indywidualna Specjalistyczna Praktyka Stomatologiczna lek. stom. Maciej Gliński Stomatologia Ogólna	73-200 Choszczno ul. Grunwaldzka 7A/3	18 01 03*	0,080	Informacja o wytwarzanych odpadach
		18 01 02*	0,003	
		16 02 13*	0,008	
„PRYMAS” Spółka Jawna Alicja Prymas, Krzysztof Prymas	73-240 Bierzwnik ul. Słoneczna 17	16 02 13*	0,030	Informacja o wytwarzanych odpadach
		17 04 05	1,000	
		03 01 05	4900,000	
Zakład Wielobranżowy „OZIMEK” K. Ozimek, R. Ozimek, M. Ozimek Spółka Jawna	Święte 32A 73-110 Stargard Szczeciński	02 02 02	150,000	Informacja o wytwarzanych odpadach
		02 02 03	5,000	
		10 01 03	5,000	
		16 02 13*	0,005	
		16 06 01*	0,050	
Zakład Wielobranżowy „MADPO” Spółka z o.o.	73-200 Choszczno ul. Fabryczna 6	02 01 06	40,000	Informacja o wytwarzanych odpadach
		02 01 81	20,000	
		02 02 01	80,000	
		02 02 02	450,000	
		02 02 03	40,000	
		02 02 81	50,000	
		10 01 03	3,000	
13 05 02*	0,030			

Powiatowy Plan Gospodarki Odpadami dla Powiatu Choszczeńskiego na lata 2009-2012 z perspektywą na lata 2013-2018

		16 02 13*	0,025	
		16 06 01*	0,030	
		19 08 09	6,000	
Przychodnia S.J. Wiatrow, Znaczko, Tukindorf, Paczeńska, Jeziński, Zimny, Stenzel, Dąbek	73-200 Choszczno ul. Niedziałkowskiego 2B	18 01 03*	0,900	21.01.2019r
		16 02 13*	0,090	
SHIP-SERVICE Spółka Akcyjna	00-851 Warszawa ul. Waliców 11	13 02 05*	600,000	01.02.2019 r
		13 02 06*	600,000	
		13 02 08*	3000,000	
		13 05 01*	3000,000	
		13 05 02*	12000,000	
		13 05 03*	6000,000	
		13 05 06*	6000,000	
		13 05 07*	12000,000	
		13 05 08*	6000,000	
		13 08 02*	6000,000	
		13 08 99*	6000,000	
		16 07 08*	60000,000	
Zakład Ogólnobudowlany Nowakowski Dariusz	73-155 Węgorzyno ul. Podgórna 12/3	17 06 05*	50,000	01.03.2019 r
		17 06 01*	50,000	
Artur Socha (Gospodarstwo rolne w Suliborzu, gm. Recz)	74-320 Barlinek ul. Matejki 27/2	020182	30,000	Informacja o wytwarzanych odpadach
PPUH „SKOK” Stanisław Skok	73-260 Pełczyce ul. Armii Polskiej 24	17 01 01	1800,000	Informacja o wytwarzanych odpadach
		17 01 02	600,000	
		17 01 03	180,000	
		17 01 07	1850,000	
		17 01 80	80,000	
		17 01 81	360,000	
		17 02 01	70,000	
		17 02 02	35,000	
		17 02 03	35,000	
		17 06 04	15,000	
		15 01 04	6,000	
AN-DACH Papiewska Anna Elżbieta	66-400 Gorzów Wlkp. ul. Słoneczna 68/8	17 06 05*	12000,000	01.07.2019 r
		17 06 01*	120000,000	
		15 02 02*	1,200	
SITA POLSKA Spółka z o.o.	02-981 Warszawa ul. Zawodzie 5	13 05 02*	300,000	01.08.2019 r
		13 05 03*	120,000	
		13 05 06*	120,000	
		13 05 07*	240,000	
		13 05 08*	600,000	
		16 07 08*	300,000	
PPUH „SKOK” Skok Stanisław	73-260 Pełczyce ul. Armii Polskiej 24	17 06 05*	13500,000	01.08.2019 r
		17 06 01*	1300,000	
		15 02 02*	32,000	
		17 01 06*	10000	

Powiatowy Plan Gospodarki Odpadami dla Powiatu Choszczeńskiego na lata 2009-2012 z perspektywą na lata 2013-2018

Załącznik 6.

W Y K A Z
PODMIOTÓW GOSPODARCZYCH
prowadzących na terenie powiatu choszczeńskiego działalność w zakresie odzysku ,
unieszkodliwiania ,zbierania i transportu odpadów

Nazwa podmiotu	Adres	Rodzaje odpadów	Rodzaj prowadzonej działalności	Termin obowiązywania decyzji do:
1.	2.	3.	4.	5.
„ALRA” Monika Gutarowicz & Leopold Przybylski	73-200 Choszczno ul. Fabryczna 7	15 01 01, 15 01 02, 15 01 04, 15 01 07, 16 01 03, 16 06 01*	Zbieranie i transport odpadów	31.01.2012 r.
Sklep Motoryzacyjny „u Józka” Jadwiga i Józef Saluk	73-200 Choszczno ul. Boh. Warszawy 16	16 06 01*	Zbieranie odpadów	15.03.2012 r.
P.H. Moto-Art. Iwona Derucka	73-200 Choszczno ul. Jagielly 21a	16 06 01*	Zbieranie odpadów	20.03.2012 r.
Przedsiębiorstwo Usługowo Handlowe Fryderyk Skurat	73-200 Choszczno ul. Tuwima 15	17 04 02	Zbieranie i transport odpadów	20.04.2012 r.
GRENE Spółka z o.o. W Koninie Region 2 Zachodniopomorski	74-200 Pyrzyce ul. Narutowicza 2	16 06 01*	Zbieranie odpadów	15.05.2012 r.
„ED-KAR” Handel Samochodami i Częściami Edward Kamiński	73-200 Choszczno ul. Boh. Warszawy 24	16 06 01*	Zbieranie odpadów	31.05.2012 r.
Zakład Produkcyjno-Usługowo-Handlowy „Robol” Roman Grzebalski	73-200 Choszczno ul. M. Konopnickiej 10	16 01 17, 16 01 18 17 04 05, 15 01 04 16 01 19, 16 01 20 15 01 07, 15 01 01 16 06 01*, 15 01 02 17 04 01, 17 04 02 17 04 03, 17 04 04 17 04 05 17 04 06, 17 04 07 17 04 11, 16 01 06 19 10 01, 19 10 02 19 12 01, 19 12 02 19 12 03	Zbieranie i Transport odpadów	31.03.2012 r.
Wiesław Iwach	73-210 Recz ul. Środkowa 2d/4	15 01 04, 16 01 17 16 01 18, 17 04 01 17 04 02, 17 04 03 17 04 04, 17 04 05 17 04 06, 17 04 07 19 10 01, 19 10 02 19 12 02, 19 12 03	Zbieranie i transport odpadów	25.02.2012 r.
Zakład Budowlany Gastronomia I Handel Marian Twardosz	70-810 Szczecin ul. Nurkowa 10	15 01 04, 16 01 17 16 01 18, 17 04 01 17 04 02, 17 04 03 17 04 04, 17 04 05 17 04 06, 17 04 07 19 12 02, 19 12 03 20 01 40	Zbieranie odpadów	23.05.2013 r.
„EKOL” Spółka z o.o.	66-400 Gorzów Wlkp. ul. Kardynała Stefana Wyszyńskiego nr 146c/3	02 01 04, 03 01 01 03 01 05, 03 03 08 04 02 22, 07 02 13 07 02 80, 08 03 17* 08 03 18, 10 09 80 10 11 12, 11 05 01 12 01 05, 15 01 01 15 01 02, 15 01 04	Zbieranie odpadów	01.05.2013 r.

Powiatowy Plan Gospodarki Odpadami dla Powiatu Choszczeńskiego na lata 2009-2012 z perspektywą na lata 2013-2018

		15 01 07, 15 02 03 16 01 03, 16 01 17 16 01 18, 16 01 19 16 01 20, 16 06 01* 16 06 02*, 16 06 04 16 06 05, 16 02 13* 16 02 14, 16 02 15* 17 02 02, 17 04 01 17 04 02, 17 04 03 17 04 04, 17 04 05 17 04 06, 17 04 07 17 04 11, 17 03 80 17 06 04, 20 01 01 20 01 02, 20 01 21* 20 01 34, 20 01 39 20 01 40		
„WALDEX” Przedsiębiorstwo Wielobranżowe Waldemar Małodobry	Korytowo ul. Szkolna 15 B 73-222 Suliszewo	11 05 01, 10 09 80 17 04 01, 17 04 02 17 04 03, 17 04 05 17 04 06, 17 04 07 17 04 11, 15 01 04 20 01 40, 16 01 17 07 02 13, 15 01 02 02 01 04, 16 01 19 12 01 05, 20 01 39 10 11 12, 17 02 02 15 01 07, 16 01 20 15 01 01, 03 03 08 20 01 01	Zbieranie i transport odpadów	01.12.2013 r.
Zakład Gospodarki Komunalnej i Mieszkaniowej	73-210 Recz ul. Środkowa 7	20 03 01, 20 03 03 20 02 03, 20 03 99	Zbierani i transport odpadów	31.12.2013 r.
Przedsiębiorstwo Handlowo-Usługowe „TRANS-OPAL” Waldemar Mikulski	73-260 Pełczyce ul. Pionierów 1	15 01 04, 15 01 07 12 01 01, 12 01 03 16 01 17, 16 01 18 16 01 20, 17 04 01 17 04 02, 17 04 03 17 04 04, 17 04 05 17 04 06, 17 04 07 20 01 40, 02 01 10	Zbieranie i transport odpadów	01.01.2014 r.
„ANIKO” Przedsiębiorstwo Prywatne	73-240 Bierzwnik ul. Nowe Osiedle 1	07 02 13	Odzysk, zbieranie i transport odpadów	01.02.2014 r.
Przedsiębiorstwo Gospodarki Komunalnej Spółka z o.o.	73-200 Choszczno ul. Wolności 26	17 01 01, 17 01 02 17 01 03, 17 01 07 17 01 81, 17 01 82 17 05 04, 17 05 06 17 05 08, 19 08 05 19 05 01, 19 05 02 19 05 03, 19 05 99 19 08 01, 19 08 02 19 09 01, 19 09 99 20 03 01, 20 03 02 20 03 03, 20 03 03 20 03 06, 20 03 99 04 02 09, 16 01 03 16 06 01*, 16 06 02* 16 06 03*, 16 06 04 16 06 05, 17 01 01 17 01 02, 17 01 03 17 01 07, 17 01 81 17 01 82, 17 05 04	Odzysk odpadów Unieszkodliwiani e odpadów Zbieranie i transport odpadów	01.03.2014 r.

Powiatowy Plan Gospodarki Odpadami dla Powiatu Choszczeńskiego na lata 2009-2012 z perspektywą na lata 2013-2018

		17 05 06, 17 05 08 19 12 01, 19 12 02 19 12 03, 19 12 04 19 12 05, 20 01 01, 20 01 02, 20 01 10 20 01 11, 20 01 39 20 01 40, 20 03 07		
Przedsiębiorstwo Produkcyjno Handlowe „MPGJ” Marianna Potok	73-260 Pełczyce ul. Pionierów 3	15 01 01, 15 01 02 15 01 07, 16 06 01* 17 04 01, 17 04 02 17 04 03, 17 04 04 17 04 05, 17 04 06 17 04 07, 17 04 11	Zbieranie i transport odpadów	01.06.2014 r.
Agro-Biznes Sp. j. Sularz-Rudnicki	66-400 Gorzów Wlkp. ul. Myśluborska 56	15 01 10*	Zbieranie odpadów	01.10.2014 r.
Przedsiębiorstwo Handlowo-Usługowe Bronisław Chmielecki	73-200 Choszczno ul. Jana Długosza 24	12 01 01, 12 01 03 15 01 04, 16 01 17 16 01 18, 17 04 01 17 04 02, 17 04 03 17 04 04, 17 04 05 17 04 06, 17 04 07 19 12 02, 19 12 03	Zbieranie i transport odpadów	01.10.2014 r.
„TABUTU” Usługi Transportowe Budowlano-Produkcyjno-Handlowe Zbigniew Jaskółowski	Ostromecko 73-240 Bierzwnik	03 01 01, 03 01 05 03 01 81, 03 03 01	Transport odpadów	01.10.2014 r.
Centrum Ogrodnicze „Dom i ogród” Tomasz Milewski	73-200 Choszczno ul. Grunwaldzka 34F	15 01 10*	Zbieranie odpadów	01.12.2014 r.
ZPUH „ROBOL-BIS” Marcin Grzebalski	73-200 Choszczno ul. Konopnickiej 10	15 01 01, 15 01 02 15 01 04, 15 01 07 16 01 06, 16 01 17 16 01 18, 16 01 19 16 01 20, 16 06 01* 17 04 01, 17 04 02 17 04 03, 17 04 04 17 04 04, 17 04 06 17 04 07, 17 04 11 19 10 01, 19 10 02 19 12 01, 19 12 02 19 12 03, 20 01 01 20 01 02, 20 01 40 20 01 39,	Zbieranie i transport odpadów	01.12.2014 r.
Komunalny zakład Usługowo Handlowy Spółka z o.o.	73-220 Drawno ul. Kolejowa 7	20 03 01	Zbieranie i transport odpadów	01.12.2014 r.
Renata Janczarska „DREW-REN”	73-240 Bierzwnik ul. Cystersów 3	15 01 10*	Zbieranie odpadów	01.02.2015 r.
Agra Hurt Detal Zaopatrzenie Rolnictwa Adam Łyszyk	73-260 Pełczyce ul. Pełczyk 10	15 01 10*	Zbieranie odpadów	01.02.2015 r.
Zakład Handlu Materiałami do Produkcji Rolnej Tomasz Wroński	72-130 Maszewo ul. Jedności Narodowej 25	15 01 10*	Zbieranie odpadów	01.05.2015 r.
Usługi Transportowe Błażej Kacprzak	Strumiennie 17 73-240 Bierzwnik	03 01 01, 03 01 05 03 01 81, 03 03 01	Transport odpadów	01.06.2015 r.
Przedsiębiorstwo	73-240 Bierzwnik	02 01 10, 16 01 17	Zbieranie i	01.07.2015 r.

Powiatowy Plan Gospodarki Odpadami dla Powiatu Choszczeńskiego na lata 2009-2012 z perspektywą na lata 2013-2018

Wielobranżowe PARTNER II Janusz Stanek	ul. Cystersów 1	16 01 18, 17 04 01 17 04 02, 17 04 03 17 04 05, 17 04 07 19 10 01, 19 10 02 19 12 02, 19 12 03 19 12 04, 20 01 40	transport odpadów	
Obwoźny skup złomu Mirosław Holka	73-210 Recz ul. Słoneczna 11A/5	15 01 04, 16 01 17 16 01 18, 17 04 01 17 04 02, 17 04 05 17 04 07, 19 12 03 20 01 40	Zbieranie i transport odpadów	01.10.2015 r.
Zakład Handlowo Usługowy Mirosław Erwiński	73-240 Bierzwnik ul. Krótka 7	03 01 01, 03 01 05 03 01 81, 03 03 01	Transport odpadów	01.10.2015 r.
Usługi Transportowe Elżbieta Kacprzak	Strumiennie 17 73-240 Bierzwnik	03 01 01, 03 01 05 03 01 81, 03 03 01	Transport odpadów	01.12.2015 r.
Zakład Drzewny Piotr Mikula, Marian Szyszkowski Spółka Jawna	Breń 18 73-240 Bierzwnik	03 01 01 03 01 05	Transport odpadów	01.01.2016 r.
„Barlinek Inwestycje” Spółka z o.o.	74-320 Barlinek ul. Przemysłowa 1	01 01 02, 01 01 80 01 03 81, 01 04 08 01 04 09, 01 04 12 01 04 13, 01 04 81 ex 02 01 01 ex 02 03 01 ex 02 04 01 10 05 80, 10 06 80 10 09 03, 10 09 06 10 09 08, 10 09 10 10 09 12, 10 10 06 10 10 08, 10 10 10 10 12 01, 10 12 03 10 12 06, 10 12 08 ex 16 07 99 16 11 04, 17 01 01 17 01 02 ex 17 01 03 ex 17 01 07 17 05 04, 19 12 09 20 02 02	Odzysk i zbieranie odpadów	22.12.2010 r (Decyzja wygasia dnia 22.07.2008 r)
Usługi Transportowe - Elżbieta i Błażej Kacprzak	Strumiennie 17 73-240 Bierzwnik	03 01 01, 03 01 05 03 01 81, 03 03 01 15 01 03	Zbieranie odpadów	01.01.2017 r.
EKOPOZ Spółka z o.o.	Bolechow k/Poznania ul. Obornicka 1 62-005 Owińska	01 01 02, 01 01 80 01 03 81, 01 04 08 01 04 09, 01 04 12 01 04 13, 01 04 81 ex 02 01 01 ex 02 03 01 ex 02 04 01 10 05 80, 10 06 80 10 09 03, 10 09 06 10 09 08, 10 09 10 10 09 12, 10 10 06 10 10 08, 10 10 10 10 12 01, 10 12 03 10 12 06, 10 12 08 ex 16 07 99 16 11 04, 17 01 01 17 01 02 ex 17 01 03	Odzysk i zbieranie odpadów	22.12.2010 r.

Powiatowy Plan Gospodarki Odpadami dla Powiatu Choszczeńskiego na lata 2009-2012 z perspektywą na lata 2013-2018

		ex 17 01 07 17 05 04, 19 12 09 20 02 02		
Miejskie Przedsiębiorstwo Gospodarki Komunalnej Spółka z o.o.	73-200 Choszczno ul. Wolności 26	04 02 09, 15 01 01 15 01 02, 15 01 03 15 01 04, 15 01 05 15 01 06, 15 01 07 15 01 09, 16 01 03 16 06 01*, 16 06 02* 16 06 03*, 16 06 04 16 06 05, 17 01 01 17 01 02, 17 01 03 17 01 07, 17 01 81 17 01 82, 17 05 04 17 05 06, 17 05 08 19 12 01, 19 12 02 19 12 03, 19 12 04 19 12 05, 19 12 07 19 12 08, 19 12 09 20 01 01, 20 01 02 20 01 10, 20 01 11 20 01 39, 20 01 40 20 01 41, 20 02 01 20 02 02, 20 03 01 20 03 02, 20 03 03 20 03 07; 20 03 99	Transport odpadów	01.01.2018 r.
Przedsiębiorstwo Usług Komunalnych „KOMUNALNI” Spółka z o.o.	66-520 Dobiegniew ul. Poznańska 8	17 05 04 20 02 02 20 02 03 20 03 01 20 03 02 20 03 03 20 03 07 20 03 99 17 05 04 20 01 01 20 01 02 20 01 38 20 01 39 20 01 40 20 02 02 20 02 03 20 03 02 20 03 03 20 03 07 20 03 99	Odzysk odpadów Unieszkodliwianie odpadów Zbieranie odpadów	31.12.2009 r
Jerzy Drewicz	73-200 Choszczno ul. Jana III Sobieskiego 50	16 01 17 16 08 01	Zbieranie i transport odpadów	01.08.2018 r
„Przedsiębiorstwo Robót Inżynierskich i Drogowych S.C. Krzysztof Leśniak, Helena Leśniak, Ryszard Maciąg, Krzysztof Maciąg	Zieleniewo 71 73-240 Bierzwnik	10 01 01 16 01 03	Transport odpadów	01.09.2018 r
ALMEX Recykling Spółka z o.o.	66-400 Gorzów Wlkp. ul. Podmiejska 15E	02 01 04 03 03 08 07 02 13 10 09 80 10 11 12 11 05 01 12 01 05	Zbieranie odpadów	01.11.2018 r

**Powiatowy Plan Gospodarki Odpadami dla Powiatu Choszczeńskiego na
lata 2009-2012 z perspektywą na lata 2013-2018**

		15 01 01 15 01 02 15 01 04 15 01 07 16 01 03 16 01 17 16 01 18 16 01 19 16 01 20 16 02 14 16 06 01* 16 06 02* 16 06 04 17 02 02 17 04 01 17 04 02 17 04 03 17 04 04 17 04 05 17 04 06 17 04 07 17 04 11 20 01 01 20 01 02 20 01 34 20 01 39 20 01 40		
„PRYMAS” Spółka Jawna Alicja Prymas, Krzysztof Prymas	73-240 Bierzwnik ul. Słoneczna 17	03 01 01 03 01 05 03 01 81 03 03 01 15 01 03 17 02 01 19 12 07	Transport odpadów	01.02.2019 r

Powiatowy Plan Gospodarki Odpadami dla Powiatu Choszczeńskiego na lata 2009-2012 z perspektywą na lata 2013-2018

Załącznik 7.

Wykaz posiadaczy odpadów zwolnionych z obowiązku uzyskania zezwolenia na prowadzenie działalności w zakresie zbierania lub transportu odpadów na terenie powiatu choszczeńskiego.

Lp.	Posiadacz odpadów	Adres posiadacza odpadów	Kod odpadów	Rodzaj odpadów
1.	2.	3.	4.	5.
1.	Przedsiębiorstwo Handlowo-Usługowe „MOTORYZACJA” Maria Kliman ,73-210 Recz ul. Kolejowa	Przedsiębiorstwo Handlowo-Usługowe „MOTORYZACJA” Maria Kliman ,73-210 Recz ul. Kolejowa	16 06 01*	Zużyte akumulatory ołowiowe
2.	Przedsiębiorstwo Handlowo-Usługowe „TRANS-OPAL” Waldemar Mikulski ,73-260 Pełczyce ul. Pionierów 1	Przedsiębiorstwo Handlowo-Usługowe „TRANS-OPAL” Waldemar Mikulski ,73-260 Pełczyce ul. Pionierów 1	16 06 01*	Zużyte akumulatory ołowiowe
3.	JERONIMO MARTINS DYSTRYBUCJA S.A. 62-025 Kostrzyn ul. Żniwna 5 (miejsce zbierania odpadów -market Biedronka, 73-200 Choszczno ul. Grunwaldzka 32)	JERONIMO MARTINS DYSTRYBUCJA S.A. 62-025 Kostrzyn ul. Żniwna 5	16 02 11*	Zużyte urządzenia zawierające freony, HCFC, HFC.
			20 01 23*	Urządzenia zawierające freony
			20 01 35*	Zużyte urządzenia elektryczne i elektroniczne inne niż wymienione w 20 01 21 i 20 01 23 zawierające niebezpieczne składniki
			20 01 36	Zużyte urządzenia elektryczne i elektroniczne inne niż wymienione w 20 01 21 20 01 23 i 20 01 35 .
4.	MARS Spółka Akcyjna 66-400 Gorzów Wlkp. ul. Górczyńska 23 (miejsce zbierania odpadów -„MARS S.A.,73-200 Choszczno ul. Jagielly 28)	MARS Spółka Akcyjna 66-400 Gorzów Wlkp. ul. Górczyńska 23	16 02 13*	Zużyte urządzenia zawierające niebezpieczne elementy inne niż wymienione w 16 02 09 do 16 02 12
			20 01 23*	Urządzenia zawierające freony
			20 01 35*	Zużyte urządzenia elektryczne i elektroniczne inne niż wymienione w 20 01 21 i 20 01 23 zawierające niebezpieczne składniki
			20 01 36	Zużyte urządzenia elektryczne i elektroniczne inne niż wymienione w 20 01 21 20 01 23 i 20 01 35 .
			15 01 01	Opakowania z papieru i tektury
			15 01 02	Opakowania z tworzyw sztucznych

Powiatowy Plan Gospodarki Odpadami dla Powiatu Choszczeńskiego na lata 2009-2012 z perspektywą na lata 2013-2018

			15 01 03	Opakowania z drewna
5.	GRENE Spółka z o.o. Modła Królewska ul. Skandynawska 1 62-571 Stare Miasto (miejsce zbierania odpadów - sklep GRENE-PSD Choszczno, 73-200 Choszczno ul. Kwiatowa 7)	GRENE Spółka z o.o. Modła Królewska ul. Skandynawska 1 62-571 Stare Miasto	16 06 01*	Baterie i akumulatory ołowiowe
			20 01 36	Zużyte urządzenia elektryczne i elektroniczne inne niż wymienione w 20 01 21 20 01 23 i 20 01 35 .
6.	PHU Marek Piekarski 73-210 Recz ul. Środkowa 10 (miejsce zbierania odpadów sklep - PHU Marek Piekarski 73-210 Recz ul. Środkowa 10)	PHU Marek Piekarski 73-210 Recz ul. Środkowa 10	20 01 36	Zużyte urządzenia elektryczne i elektroniczne inne niż wymienione w 20 01 21 20 01 23 i 20 01 35.
			16 06 04	Baterie alkaliczne (z wyłączeniem 16 06 03)
			15 01 02	Opakowania z tworzyw sztucznych
7.	„ELTEL” Micek Wojciech, Micek Anna Spółka Jawna 74-240 Lipiany ul. Jedności Narodowej 55 (miejsce zbierania odpadów „ELTEL” Micek Wojciech, Micek Anna Spółka Jawna 73-200 Choszczno ul. Wolności 6)	„ELTEL” Micek Wojciech, Micek Anna Spółka Jawna 74-240 Lipiany ul. Jedności Narodowej 55	16 02 11*	Zużyte urządzenia zawierające freony, HCFC, HFC.
			20 01 23*	Urządzenia zawierające freony
			20 01 35*	Zużyte urządzenia elektryczne i elektroniczne inne niż wymienione w 20 01 21 i 20 01 23 zawierające niebezpieczne składniki
			20 01 36	Zużyte urządzenia elektryczne i elektroniczne inne niż wymienione w 20 01 21 20 01 23 i 20 01 35 .
8.	AHOLD POLSKA Spółka z o.o. 30-126 Kraków ul. Gabrieli Zapolskiej 38 (miejsce zbierania odpadów sklep Albert nr 1710 73-200 Choszczno ul. Jagiello 11	AHOLD POLSKA Spółka z o.o. 30-126 Kraków ul. Gabrieli Zapolskiej 38	15 01 01	Opakowania z papieru i tektury
			15 01 02	Opakowania z tworzyw sztucznych
			15 01 07	Opakowania ze szkła
			20 01 33*	Baterie i akumulatory łącznie z bateriami i akumulatorami wymienionymi w 16 06 01, 16 06 02 lub 16 06 03 oraz niesortowane baterie i akumulatory zawierające te baterie

Powiatowy Plan Gospodarki Odpadami dla Powiatu Choszczeńskiego na lata 2009-2012 z perspektywą na lata 2013-2018

			20 01 35*	Zużyte urządzenia elektryczne i elektroniczne inne niż wymienione w 20 01 21 i 20 01 23 zawierające niebezpieczne składniki
9.	„OPAL” Paweł Smalira-Dariusz Smalira 73-200 Choszczno ul. Wolności 23a (miejsce zbierania odpadów sklep „OPAL” Paweł Smalira-Dariusz Smalira 73-200 Choszczno ul. Wolności 23a)	„OPAL” Paweł Smalira- Dariusz Smalira 73-200 Choszczno ul. Wolności 23a	15 01 01	Opakowania z papieru i tektury.
			15 01 02	Opakowania z tworzyw sztucznych.
			15 01 03	Opakowania z drewna
			20 01 36	Zużyte urządzenia elektryczne i elektroniczne inne niż wymienione w 20 01 21, 20 01 23 i 20 01 35.
			16 02 11*	Zużyte urządzenia zawierające freony, HCFC, HFC.
			20 01 35*	Zużyte urządzenia elektryczne i elektroniczne inne niż wymienione w 20 01 21 i 20 01 23 zawierające niebezpieczne składniki.
			20 01 23*	Urządzenia zawierające freony.
10.	„OPAL” Paweł Smalira-Dariusz Smalira 73-200 Choszczno ul. Wolności 23a (miejsce zbierania odpadów sklep „OPAL” Paweł Smalira-Dariusz Smalira 73-200 Choszczno ul. Wolności 30)	„OPAL” Paweł Smalira- Dariusz Smalira 73-200 Choszczno ul. Wolności 23a	15 01 01	Opakowania z papieru i tektury
			15 01 02	Opakowania z tworzyw sztucznych
			15 01 03	Opakowania z drewna
			20 01 36	Zużyte urządzenia elektryczne i elektroniczne inne niż wymienione w 20 01 21 20 01 23 i 20 01 35 .
			16 02 11*	Zużyte urządzenia zawierające freony, HCFC, HFC.
			20 01 35*	Zużyte urządzenia elektryczne i elektroniczne inne niż wymienione w 20 01 21 i 20 01 23 zawierające niebezpieczne składniki
			20 01 23*	Urządzenia zawierające freony
11.	Plus Discount Spółka z.o.o 60-829 Poznań ul. Roosevelta 18 (miejsce zbierania odpadów sklep PLUS Discount	Plus Discount Spółka z.o.o 60-829 Poznań ul. Roosevelta 18	15 01 01	Opakowania z papieru i tektury
			15 01 02	Opakowania z tworzyw sztucznych

Powiatowy Plan Gospodarki Odpadami dla Powiatu Choszczeńskiego na lata 2009-2012 z perspektywą na lata 2013-2018

	73-200 Choszczno ul. Jagielly 9)		15 01 03	Opakowania z drewna
			15 01 04	Opakowania z metali
			15 01 05	Opakowania wielomateriałowe
			15 01 07	Opakowania ze szkła
			16 02 11*	Zużyte urządzenia zawierające freony, HCFC, HFC.
			ex 16 02 13* ex 20 01 21*	Lampy fluorescencyjne
			16 06 01*	Baterie i akumulatory ołowiowe
			16 06 04	Baterie alkaliczne (z wyłączeniem 16 06 03).
			16 06 02*	Baterie i akumulatory niklowo-kadmowe
			16 06 05	Inne baterie i akumulatory.
			20 01 33*	Baterie i akumulatory łącznie z bateriami i akumulatorami wymienionymi w 16 06 01, 16 06 02 lub 16 06 03 oraz niesortowane baterie i akumulatory zawierające te baterie.
			20 01 34	Baterie i akumulatory inne niż wymienione w 20 01 33.
			20 01 35*	Zużyte urządzenia elektryczne i elektroniczne inne niż wymienione w 20 01 21 i 20 01 23 zawierające niebezpieczne składniki.
			20 01 36	Zużyte urządzenia elektryczne i elektroniczne inne niż wymienione w 20 01 21, 20 01 23 i 20 01 35.
12.	JERONIMO MARTINS DYSTRYBUCJA S.A. 62-025 Kostrzyn ul. Żniwna 5 (miejsce zbierania odpadów -market Biedronka, 73-200 Choszczno ul. Grunwaldzka 32)	JERONIMO MARTINS DYSTRYBUCJA S.A. 62-025 Kostrzyn ul. Żniwna 5	16 06 02*	Baterie i akumulatory niklowo-kadmowe
			16 06 04	Baterie alkaliczne (z wyłączeniem 16 06 03)
13.	JERONIMO MARTINS DYSTRYBUCJA S.A. 62-025 Kostrzyn ul. Żniwna 5	JERONIMO MARTINS DYSTRYBUCJA S.A. 62-025 Kostrzyn ul. Żniwna 5	16 06 01*	Baterie i akumulatory ołowiowe
			16 06 02*	Baterie i akumulatory niklowo-kadmowe

Powiatowy Plan Gospodarki Odpadami dla Powiatu Choszczeńskiego na lata 2009-2012 z perspektywą na lata 2013-2018

	(miejsce zbierania odpadów -market Biedronka, 73-200 Choszczno ul. Grunwaldzka 32		16 06 03*	Baterie zawierające rtęć
			16 06 04	Baterie alkaliczne (z wyłączeniem 16 06 03)
			16 06 05	Inne baterie i akumulatory
			20 01 33*	Baterie i akumulatory łącznie z bateriami i akumulatorami wymienionymi w 16 06 01, 16 06 02 lub 16 06 03 oraz niesortowane baterie i akumulatory zawierające te baterie.
			20 01 34	Baterie i akumulatory inne niż wymienione w 20 01 33.
14.	NEONET S.A. ul. Nyska 48a 50-505 Wrocław (miejsce zbierania odpadów sklep NEONET 73-200 Choszczno ul. Jagiełły 28 , sklep NEONET 73-200 Choszczno ul. Bolesława Chrobrego 1A)	NEONET S.A. 50-505 Wrocław ul. Nyska 48a	15 01 01	Opakowania z papieru i tektury
			15 01 02	Opakowania z tworzyw sztucznych
			15 01 03	Opakowania z drewna
			20 01 23*	Urządzenia zawierające freon
			20 01 35*	Zużyte urządzenia elektryczne i elektroniczne inne niż wymienione w 20 01 21 i 20 01 23 zawierające niebezpieczne składniki
			20 01 34	Baterie i akumulatory inne niż wymienione w 20 01 33.
			20 01 36	Zużyte urządzenia elektryczne i elektroniczne inne niż wymienione w 20 01 21, 20 01 23 i 20 01 35.
15.	JERONIMO MARTINS DYSTRYBUCJA S.A. 62-025 Kostrzyn ul. Żniwna 5 (miejsce zbierania odpadów -market Biedronka, 73-200 Choszczno ul. Jagiełły 9)	JERONIMO MARTINS DYSTRYBUCJA S.A. 62-025 Kostrzyn ul. Żniwna 5	16 06 01*	Baterie i akumulatory ołowiowe.
			16 06 02*	Baterie i akumulatory niklowo-kadmowe.
			16 06 03*	Baterie zawierające rtęć.
			16 06 04	Baterie alkaliczne (z wyłączeniem 16 06 03).
			16 06 05	Inne baterie i akumulatory.
			20 01 33*	Baterie i akumulatory łącznie z bateriami i akumulatorami wymienionymi w 16 06 01, 16 06 02 lub 16 06 03 oraz niesortowane baterie i akumulatory zawierające te baterie.

Powiatowy Plan Gospodarki Odpadami dla Powiatu Choszczeńskiego na lata 2009-2012 z perspektywą na lata 2013-2018

			20 01 34	Baterie i akumulatory inne niż wymienione w 20 01 33.
			16 02 11*	Zużyte urządzenia zawierające freony, HCFC, HFC.
			20 01 35*	Zużyte urządzenia elektryczne i elektroniczne inne niż wymienione w 20 01 21 i 20 01 23 zawierające niebezpieczne składniki
			20 01 36	Zużyte urządzenia elektryczne i elektroniczne inne niż wymienione w 20 01 21 20 01 23 i 20 01 35.
			20 01 23*	Urządzenia zawierające freony