

BR2

POWIAT CHOSZCZEŃSKI

W P Ł Y N Ę Ł O
STAROSTWO POWIATOWE w CHOSZCZYNIE
ul. Nadbrzeźna 2, 73-200 Choszczno
KANCELARIA OGÓLNA

27.04.2020

Skierowano

L.dz.

[Handwritten signature]



OCENA ZASOBÓW POMOCY SPOŁECZNEJ ZA ROK 2019 DLA POWIATU CHOSZCZEŃSKIEGO

art. 16a ustawa z dnia 12 marca 2004 r. o pomocy społecznej

(t.j. Dz. U. z 2019 r. poz. 1507 z późn. zm.).

Wykonała:

Karolina Jósko

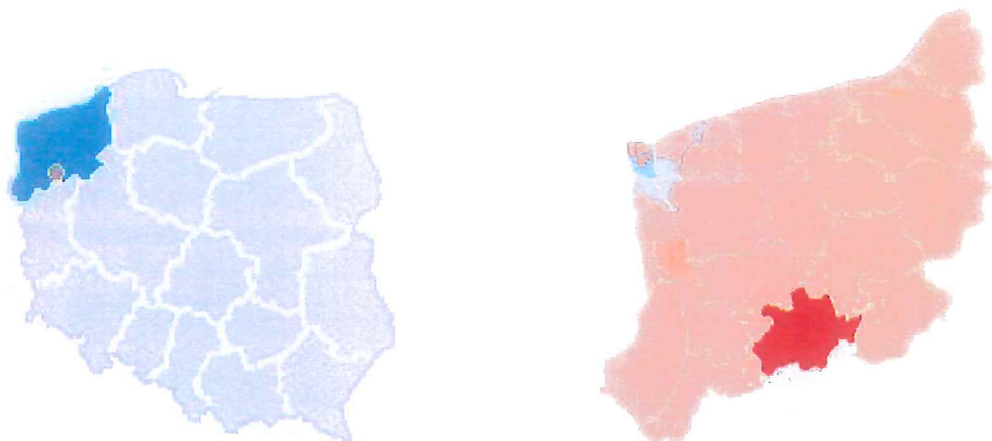
SPIS TREŚCI

STRONA

1	Wprowadzenie	3
2	Dane o sytuacji demograficznej i społecznej	3
3	Dane o korzystających z pomocy i wsparcia	11
3.1	Dane o korzystających z pomocy i wsparcia POWIAT - ZADANIA PCPR ORAZ MOPR wypełniana wyłącznie przez powiaty i miasta na prawach powiatu	18
4	Inne rodzaje pomocy i świadczeń	28
5	Zasoby instytucjonalne pomocy i wsparcia	28
6	Kadra jednostki organizacyjnej pomocy społecznej	35
6.1	Zatrudnienie pomocnicze w jednostce organizacyjnej pomocy społecznej	37
6.2	Zespoły pracy socjalnej i integracji społecznej w jednostce pomocy społecznej	37
7	Środki finansowe na wydatki w pomocy społecznej i innych obszarach polityki społecznej w budżecie jednostki samorządu terytorialnego	37
8	Aktywność projektowo-konkursowa jednostki organizacyjnej pomocy społecznej	41
9	Współpraca z organizacjami pozarządowymi - zadania zlecone w obszarze pomocy i wsparcia	42
10	Wnioski końcowe	42

1. Wprowadzenie

Zgodnie z art. 16a ustawy z 12 marca 2004r. o pomocy społecznej, gmina i powiat oraz samorząd województwa zobowiązani są do sporządzania corocznie **oceny zasobów pomocy społecznej** w oparciu o analizę lokalnej sytuacji społeczno-demograficznej, którą w szczególności winna obejmować: infrastrukturę, kadre, organizacje pozarządowe, nakłady finansowe ponoszone na zadania pomocy społecznej. Niniejsza analiza opisuje ww. sytuację w powiecie choszczeńskim. Powiat choszczeński znajduje się w północno-zachodniej Polsce, w południowej części województwa zachodniopomorskiego.



Powiat choszczeński graniczy z 5 powiatami: wałeckim, strzelecko-drezdeneckim, drawskim, myśliborskim oraz stargardzkim. Powiat tworzą gminy miejsko-wiejskie: Choszczno, Drawno, Pełczyce, Recz oraz gminy wiejskie: Bierzwnik i Krzęcin. Siedzibą powiatu jest miasto Choszczno. Powierzchnia powiatu choszczeńskiego wynosi 1327,71 km². Prawie 50% powierzchni stanowią użytki rolne, 39% lasy, 4% tereny zabudowane i 3% to wody. Liczba ludności w powiecie wynosi 48 602 osób, gęstość zaludnienia 37 osób na km².

Poniżej prezentujemy szczegółowe dane o: sytuacji demograficznej, rynku pracy, infrastrukturze społecznej, korzystających z pomocy i wsparcia, świadczeniach pomocy społecznej, zasobach instytucjonalnych pomocy i wsparcia, kadrze pomocy społecznej, środkach finansowych na wydatki w pomocy społecznej i innych obszarach polityki społecznej w budżecie jednostki samorządu terytorialnego, aktywności projektowo-konkursowej jednostki organizacyjnej pomocy społecznej, współpracy z organizacjami pozarządowymi w obszarze pomocy i wsparcia powiatu choszczeńskiego.

Dokument wykonany za pomocą Centralnej Aplikacji Statystycznej zawiera dane ilościowe, jakościowe oraz dotyczące wysokości środków finansowych wydatkowanych w 2019r. zawiera również prognozę na rok 2020. Powiatowe Centrum Pomocy Rodzinie przedstawia Ocenę Zasobów co roku do dnia 30 kwietnia Radzie Powiatu.

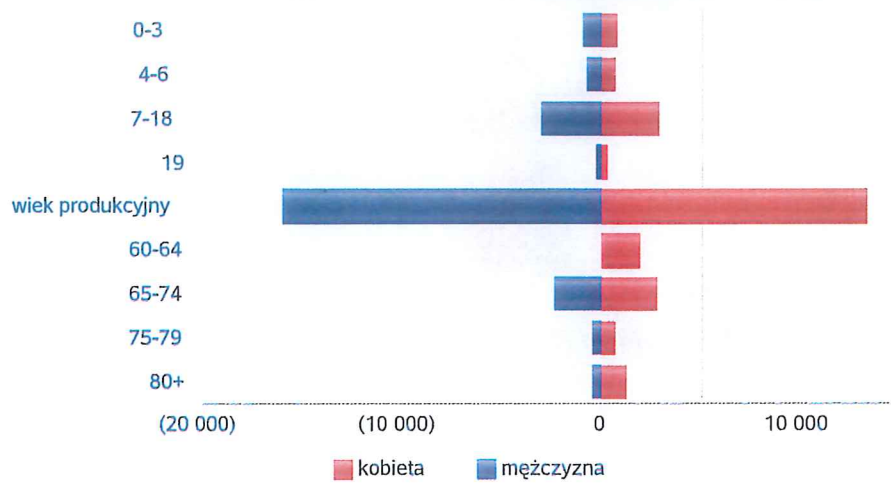
2. Dane o sytuacji demograficznej i społecznej

Według stanu na 31 grudnia 2018, liczba ludności powiatu choszczeńskiego wyniosła 48 602 osób, z czego 50,17% stanowiły kobiety, a 49,83% mężczyźni. Liczba ludności stanowi 2,86% ludności województwa, 0,13% ludności kraju. Struktura ludności powiatu przedstawiała się następująco: osoby w wieku przedprodukcyjnym stanowiły 17,58%, osoby w wieku produkcyjnym 62,15%, a wieku poprodukcyjnym 20,27%. Według stanu na 31 grudnia 2019r. stopa bezrobocia w powiecie wyniosła 16,0%. stopa bezrobocia dla województwa wynosi 6,7% dla kraju wynosi 2,9%. Liczba osób bezrobotnych zarejestrowanych w powiecie choszczeńskim wyniosła 2 167 osób w tym 60,41% stanowiły kobiety, 39,59% mężczyźni. Udział długotrwale bezrobotnych w stosunku do ogólnej liczby ludności wyniósł 2,47%. Poniżej prezentujemy w formie graficznej i tabelarycznej szczegółowe dane dotyczące demografii (liczbę ludności w podziale na płeć i grupy wiekowe), rynku pracy (liczbę osób bezrobotnych, liczbę bezrobotnych długotrwale, liczbę osób bezrobotnych z prawem do zasiłku, wskaźnik bezrobocia wśród beneficjentów pomocy społecznej) oraz w formie tabelarycznej informacje o infrastrukturze społecznej zawierające dane

własne jednostki dotyczące liczby hospicjów oraz liczby ośrodków dla cudzoziemców na terenie powiatu choszczeńskiego.

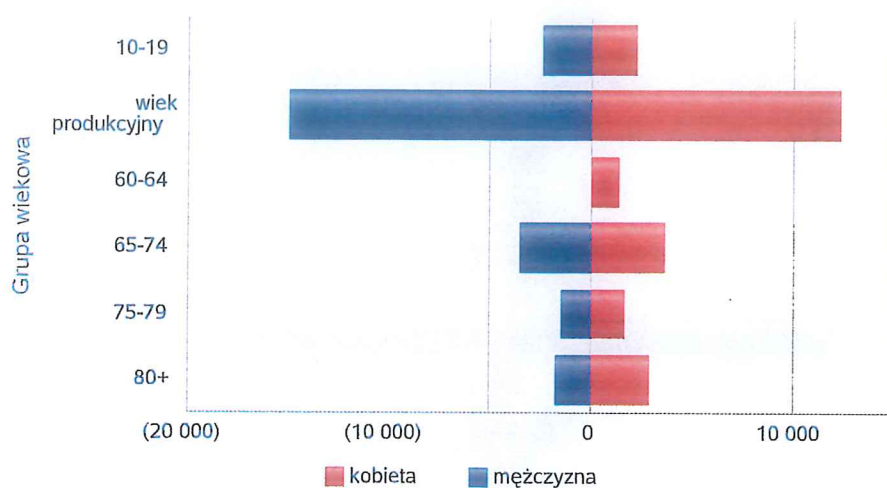
Liczba mieszkańców wg grup wiekowych i płci		
Grupa wiekowa	mężczyzna	kobieta
0-3	889	779
4-6	726	705
7-18	3 061	2 827
19	244	258
wiek produkcyjny	16 004	13 256
60-64		1 910
65-74	2 392	2 728
75-79	441	699
80+	461	1 222

Liczba mieszkańców wg grup wiekowych i płci



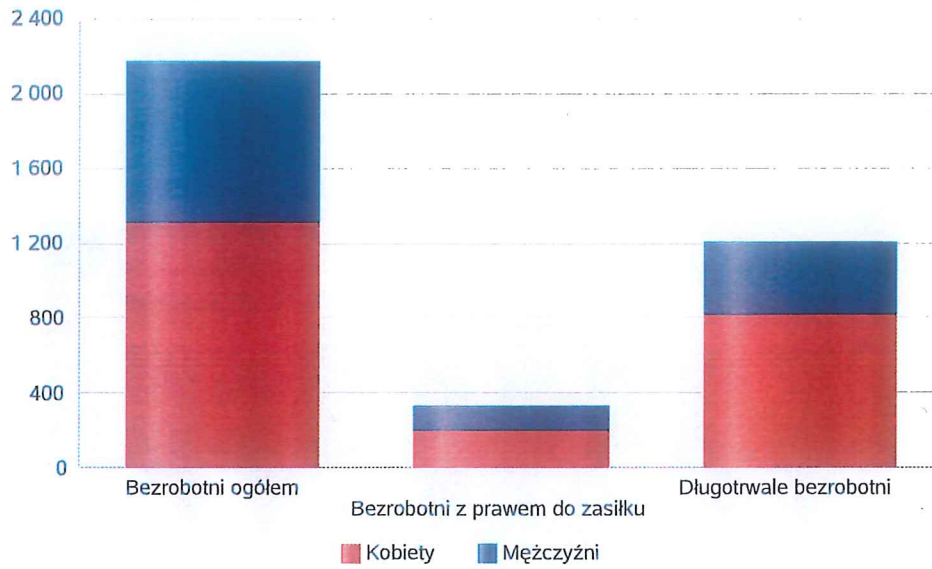
Grupa wiekowa	Liczba mieszkańców wg grup wiekowych i płci	
	mężczyzna	kobieta
10-19	2 388	2 239
wiek produkcyjny	14 970	12 365
60-64		1 467
65-74	3 566	3 664
75-79	1 507	1 693
80+	1 787	2 956

Prognozowana liczba mieszkańców wg grup wiekowych i płci



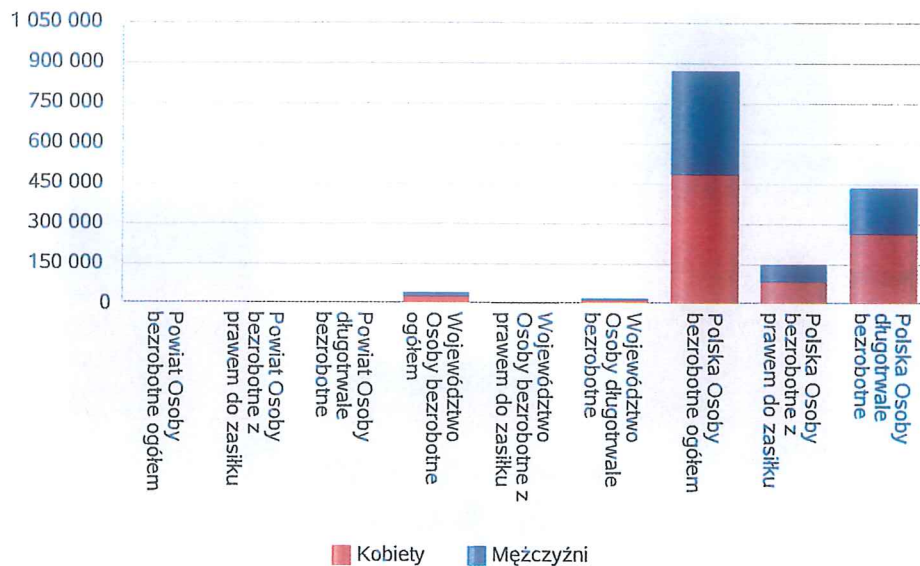
Liczba osób bezrobotnych, liczba długotrwale bezrobotnych oraz liczba osób bezrobotnych z prawem do zasiłku w 2019 r.

Status	Ogółem	Mężczyźni	Kobiety
Bezrobotni ogółem	2 167	858	1 309
Bezrobotni z prawem do zasiłku	335	136	199
Długotrwale bezrobotni	1 202	391	811



Wykres prezentuje liczbę osób bezrobotnych, liczbę bezrobotnych długotrwale oraz liczbę osób bezrobotnych z prawem do zasiłku, ogółem i w podziale na płeć. Wizualizacja prezentuje powiat na tle województwa, powiat na tle kraju.

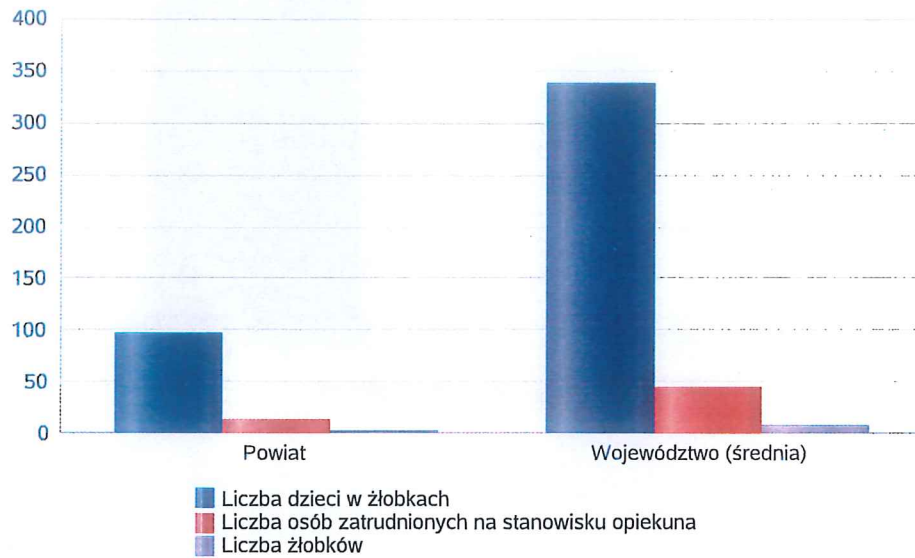
Status	Powiat		Województwo		Polska	
	Kobiety	Mężczyźni	Kobiety	Mężczyźni	Kobiety	Mężczyźni
Osoby bezrobotne ogółem	1 309	858	24 254	17 517	481 023	388 129
Osoby bezrobotne z prawem do zasiłku	199	136	4 454	2 960	82 434	60 520
Osoby długotrwale bezrobotne	811	391	13 182	7 324	259 183	174 459



Liczba placówek i miejsc dla dzieci w roku w 2019 r.

Jednostka terytorialna	Miara	Wartość liczbową
Powiat	Liczba dzieci w żłobkach	96,00
	Liczba osób zatrudnionych na stanowisku opiekuna	14,00
	Liczba żłobków	3,00
Województwo (średnia)	Liczba dzieci w żłobkach	338,38
	Liczba osób zatrudnionych na stanowisku opiekuna	44,90
	Liczba żłobków	7,71

Infrastruktura opieki nad dziećmi



Liczba placówek i miejsc dla dzieci w roku w 2019 r.

Jednostka terytorialna	Miara	Wartość liczbowa
Powiat	Brakujące miejsca dla dzieci w żłobkach	1
Województwo (średnia)	Brakujące miejsca dla dzieci w żłobkach	176

Infrastruktura opieki nad dziećmi



INFRASTRUKTURA SPOŁECZNA (stan na 31.XII)

WYSZCZEGÓLNIENIE		Rok 2018	Rok oceny 2019	Prognoza* 2020
INFRASTRUKTURA SPOŁECZNA				
Liczba mieszkań komunalnych w zasobie gminy	1	X	X	X
Liczba wniosków złożonych na mieszkanie komunalne z zasobów gminy	2	X	X	X
w tym z wiersza 1: Liczba mieszkań socjalnych (lokali)	3	X	X	X
Liczba oczekujących na mieszkanie socjalne	4	X	X	X
Liczba wyroków eksmisyjnych bez wskazania lokalu socjalnego	5	X	X	X
Liczba klubów i innych miejsc spotkań dla seniorów	6	X	X	X
Liczba hospicjów	7	0	0	0
Liczba ośrodków dla cudzoziemców	8	0	0	0

* Wielkość prognozy nie dotyczy wartości przyrostu lub spadku. W przypadku braku możliwości oszacowania wielkości liczbowych dla prognozy należy wpisać liczby odpowiadające danym z kolumny "Rok oceny 2019".
Niniejsza instrukcja dotyczy wypełniania wszystkich tabel OZPS.

3. Dane o korzystających z pomocy i wsparcia

W wierszu 1 ujęto liczbę osób, które w latach objętych oceną uzyskały pomoc i wsparcie w Powiatowym Centrum Pomocy Rodzinie w Choszcznie na podstawie ustawy o pomocy społecznej, pieczy zastępczej, z wyłączeniem ustawy o świadczeniach rodzinnych. W wierszu tym uwzględniono także osoby, które uzyskały pomoc udzielaną na podstawie innych przepisów np. ustawy o rehabilitacji zawodowej i społecznej oraz zatrudnianiu osób niepełnosprawnych. Pomoc i wsparcie w powiecie choszczeńskim w 2019 roku uzyskało 3020 osób, co stanowi 6,21% wszystkich mieszkańców powiatu. W roku oceny, w stosunku do 2018 roku, łączna liczba osób korzystających z pomocy i wsparcia zwiększyła się o 283 osoby. **W wierszu 1 (rok oceny 2019)** ujęte zostały następujące osoby w liczbach:

- osoby umieszczone w Domu Pomocy Społecznej w Brzezinach - **7** osób
- osoby niepełnosprawne korzystające ze świadczeń np. w ramach środków PFRON - **2599** osób
- dzieci przebywające w pieczy zastępczej oraz osoby, których proces usamodzielniania rozpoczął się przed 1 stycznia roku dla którego sporządzona jest OZPS - **131** (liczba dzieci przebywających w rodzinach zastępczych stan na 31.12.2019r -99 dzieci, liczba opuszczających pieczę zastępczą -20 oraz usamodzielniani wychowankowie 12 osób)
- osoby korzystające ze wsparcia Punktu Interwencyjno -Mediacyjnym Pomoc dziecku i rodzinie- **181** osoby (psycholog-49, pedagog- 15 prawnik -111, mediator -6)
- rodziny biologiczne objęte pracą socjalną, poradnictwem - **70** osób
- osoby stosujące przemoc w rodzinie, które wzięły udział w programie korekcyjno-edukacyjnym dla osób stosujących przemoc w rodzinie oraz w programie psychologiczno- terapeutycznym - **32** osoby

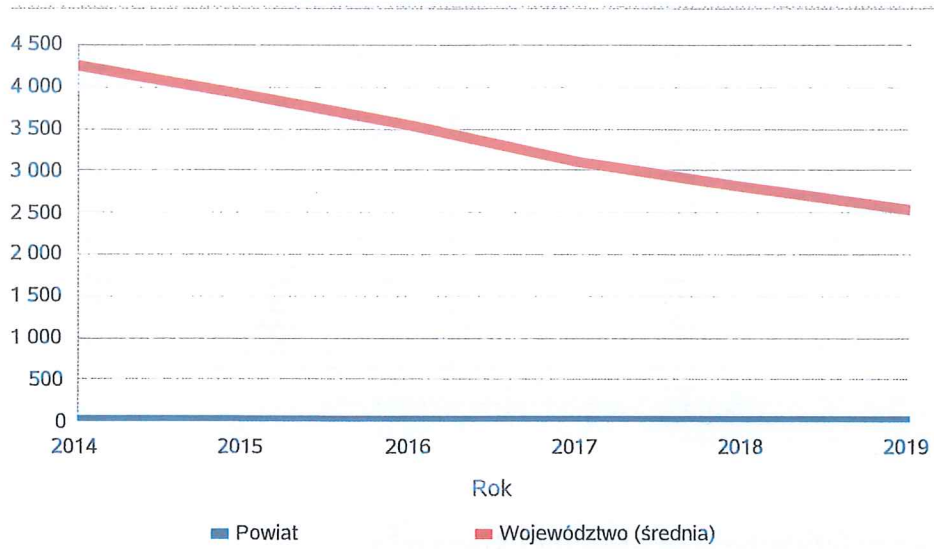
W wierszach od 2-18 zgodnie z danymi zasilonymi zw sprawozdania rocznego w udzielonych świadczeniach i pomocy (MPiPS-03) są wykazywane osoby otrzymujące pomoc na podstawie Ustawy o pomocy społecznej.

Poniżej prezentujemy w formie graficznej i tabelarycznej szczegółowe dane dotyczące liczby rodzin i osób w rodzinach korzystających z pomocy społecznej w podziale na wiek i płeć, wskaźnika deprawacji lokalnej, liczby długotrwale korzystających z pomocy społecznej, w podziale na płeć i grupy wiekowe.

Liczba osób korzystających ze świadczeń na podstawie wydanych decyzji.

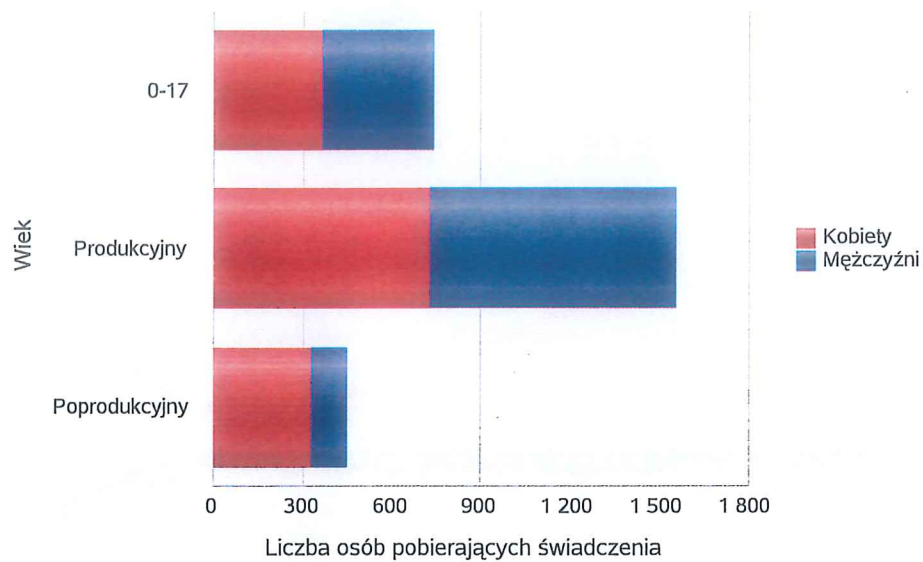
	Liczba świadczeniobiorców					
	2014	2015	2016	2017	2018	2019
Powiat	2	2	2	2	2	1
Województwo (średnia)	4 238	3 909	3 531	3 103	2 806	2 537

Liczba świadczeniobiorców



Liczba osób korzystających z pomocy społecznej w podziale na wiek i płeć wg liczby wypłaconych świadczeń w 2019 r.

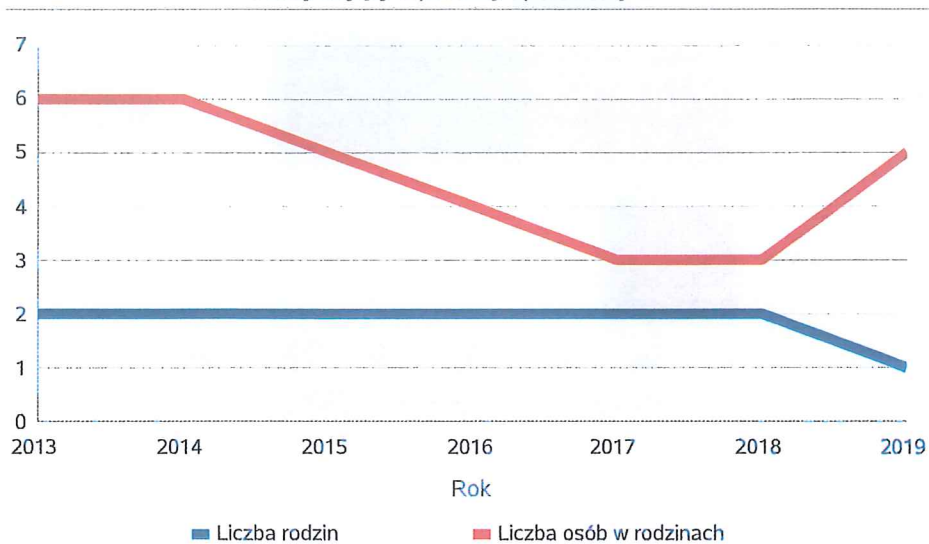
Grupa	Ogółem	Kobiety	Mężczyźni
0-17	741	361	380
Produkcyjny	1 551	725	826
Poprodukcyjny	446	323	123



Liczba rodzin i liczba osób w rodzinach korzystających z pomocy społecznej

Rok	Liczba rodzin	Liczba osób w rodzinach
2013	2	6
2014	2	6
2015	2	5
2016	2	4
2017	2	3
2018	2	3
2019	1	5

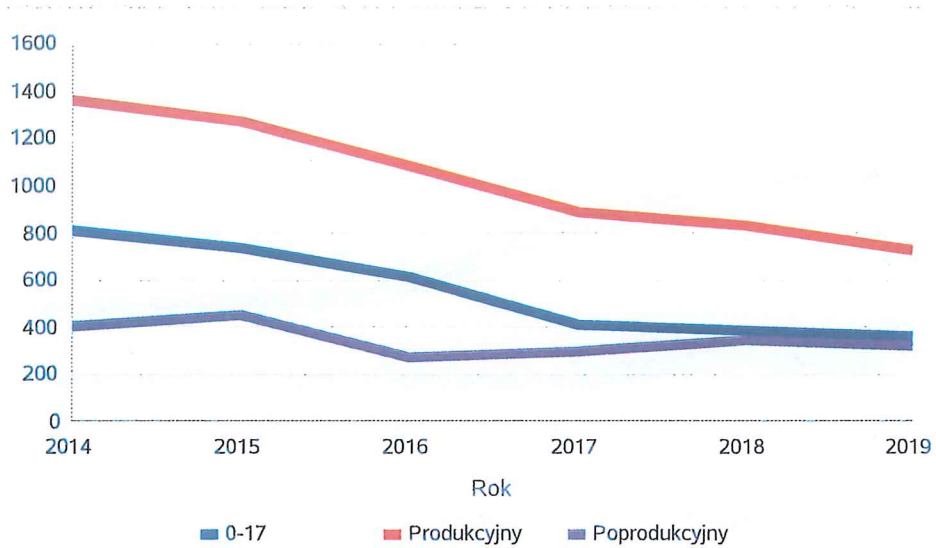
Korzystający z pomocy społecznej



Liczba kobiet korzystających z pomocy społecznej.

		Liczba kobiet korzystających z pomocy					
Poziom	Wiek	2014	2015	2016	2017	2018	2019
Powiat choszczeński	0-17	808	739	615	409	387	361
	Produkcyjny	1363	1275	1083	891	831	725
	Poprodukcyjny	402	454	268	292	347	323
Województwo (średnia)	0-17	145	133	114	90	80	68
	Produkcyjny	283	254	216	176	152	134
	Poprodukcyjny	63	64	66	73	76	76

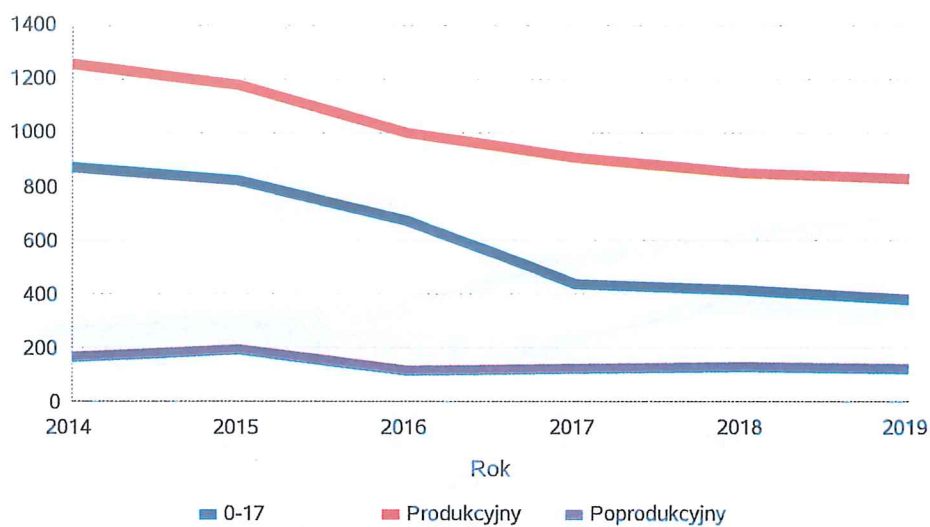
Liczba kobiet korzystających z pomocy



Liczba mężczyzn korzystających z pomocy społecznej.

		Liczba mężczyzn korzystających z pomocy					
Poziom	Wiek	2014	2015	2016	2017	2018	2019
Powiat choszczeński	0-17	875	823	672	437	412	380
	Produkcyjny	1253	1175	1002	907	850	826
	Poprodukcyjny	163	191	115	121	128	123
Województwo (średnia)	0-17	153	143	123	97	85	72
	Produkcyjny	265	247	227	202	178	167
	Poprodukcyjny	21	23	25	29	29	30

Liczba mężczyzn korzystających z pomocy



**DANE O KORZYSTAJĄCYCH Z POMOCY I WSPARCIA
(w całym okresie sprawozdawczym)**

WYSZCZEGÓLNIENIE		Rok 2018	Rok oceny 2019	Prognoza 2020
OSOBY I RODZINY, KTÓRYM UDZIELONO POMOCY I WSPARCIA				
Liczba osób	1	2 737	3 020	2 727
OSOBY I RODZINY, KTÓRYM PRZYZNANO ŚWIADCZENIE				
Liczba osób	2	2	1	2
W tym: osoby długotrwale korzystające	3	0	0	0
Wiek 0-17	4	0	0	0
Wiek produkcyjny *	5	2	1	2
Wiek poprodukcyjny **	6	0	0	0
Liczba rodzin	7	2	1	2
Liczba osób w rodzinach	8	3	5	9
w tym: KOBIECY (z wierszy 2-6)				
Ogółem	9	0	1	1
W tym: osoby długotrwale korzystające	10	0	0	0
Wiek 0-17	11	0	0	0
Wiek 18-59	12	0	1	1
Wiek 60 lat i więcej	13	0	0	0
OSOBY I RODZINY, Z KTÓRYMI PRZEPROWADZONO WYWIAD ŚRODOWISKOWY				
Liczba osób ogółem	14	0	0	0
Liczba rodzin	15	0	0	0
Liczba osób w rodzinach	16	0	0	0
KONTRAKT SOCJALNY				
Liczba zawartych kontraktów socjalnych - ogółem	17	0	0	0
Liczba osób objętych kontraktem socjalnym - ogółem	18	0	0	0

* wiek produkcyjny: kobiety w wieku 18-59 lat, mężczyźni 18-64 lat

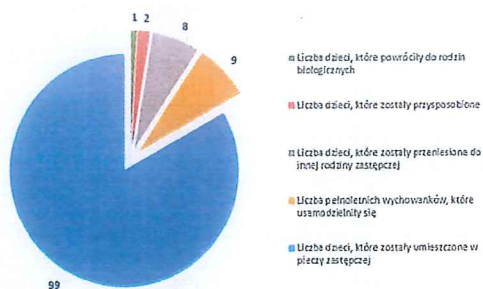
** wiek poprodukcyjny: kobiety w wieku 60 i więcej, mężczyźni 65 i więcej

3.1. Dane o korzystających z pomocy i wsparcia POWIAT - ZADANIA PCPR ORAZ MOPR wypełniana wyłącznie przez powiaty i miasta na prawach powiatu

Niniejszy punkt zawiera dane dotyczące zadań realizowanych przez Powiatowe Centrum Pomocy Rodzinie w Choszczynie. W 2019 roku w 66 rodzinach zastępczych umieszczonych było 99 dzieci. W okresie od 01 stycznia 2019r do 31 grudnia 2019r. 20 dzieci opuściło rodzinną pieczę zastępczą tj.

- 1 dziecko powróciło pod opiekę rodziców biologicznych,
- 8 dzieci zostało przeniesionych do innej rodziny zastępczej,
- 2 dzieci zostało przysposobione,
- 9 dzieci usamodzielniało się,

Rotacja dzieci przebywających w rodzinach zastępczych w roku 2019

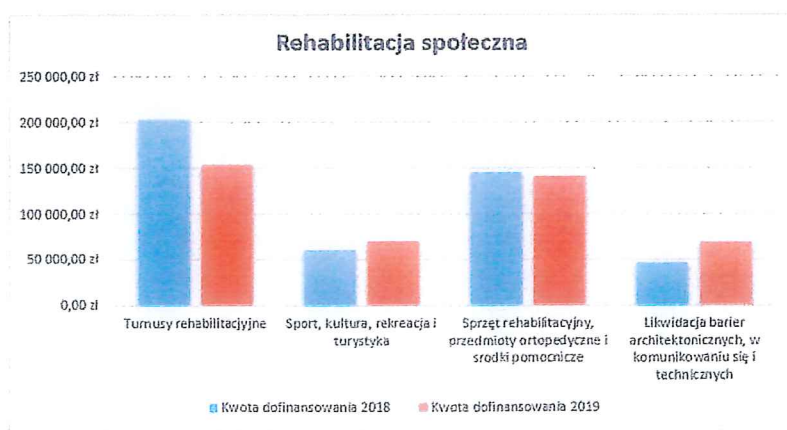


Na terenie powiatu choszczeńskiego jest jedna rodzina zastępcza zawodowa oraz Rodzinny Dom Dziecka. Brak placówki opiekuńczo – wychowawczej, socjalizacyjnej.

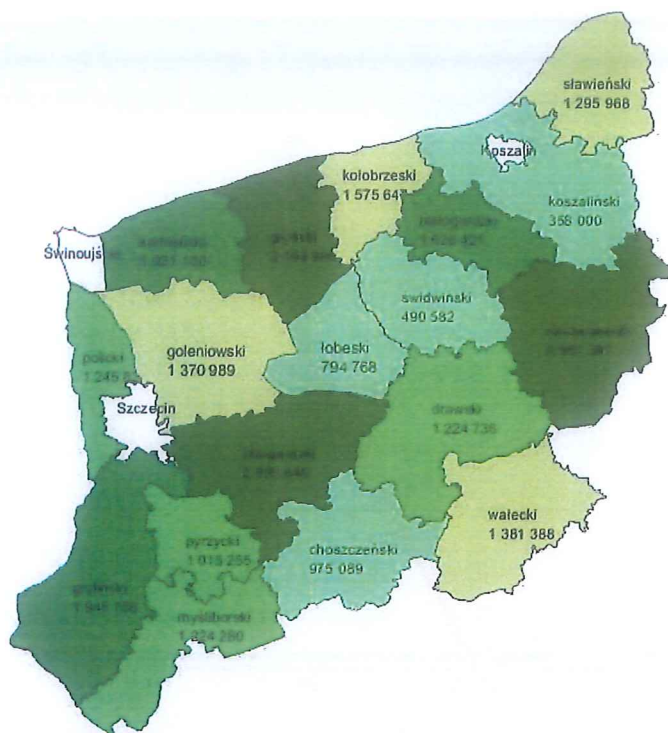
Rodziny zastępcze z terenu naszego powiatu objęte zostały wsparciem i pomocą 4 koordynatorów rodzinnej pieczy zastępczej. Opieką koordynatorów zostały objęte wszystkie rodziny zastępcze funkcjonujące na terenie naszego powiatu, które zgłosiły się do Powiatowego Centrum Pomocy Rodzinie.

W 2019 roku 7 wychowanków rodzin zastępczych osiągnęło pełnoletniość rozpoczynając proces usamodzielnienia, 12 wychowanków kontynuowało naukę, a 2 wychowanków ukończyło 25 lat i w związku z tym zakończyli proces usamodzielnienia.

Wiersze 10-22 zawierają informacje o zadaniach realizowanych przez Powiatowe Centrum Pomocy Rodzinie w Choszczynie ze środków pochodzących z Państwowego Funduszu Rehabilitacji Osób Niepełnosprawnych.



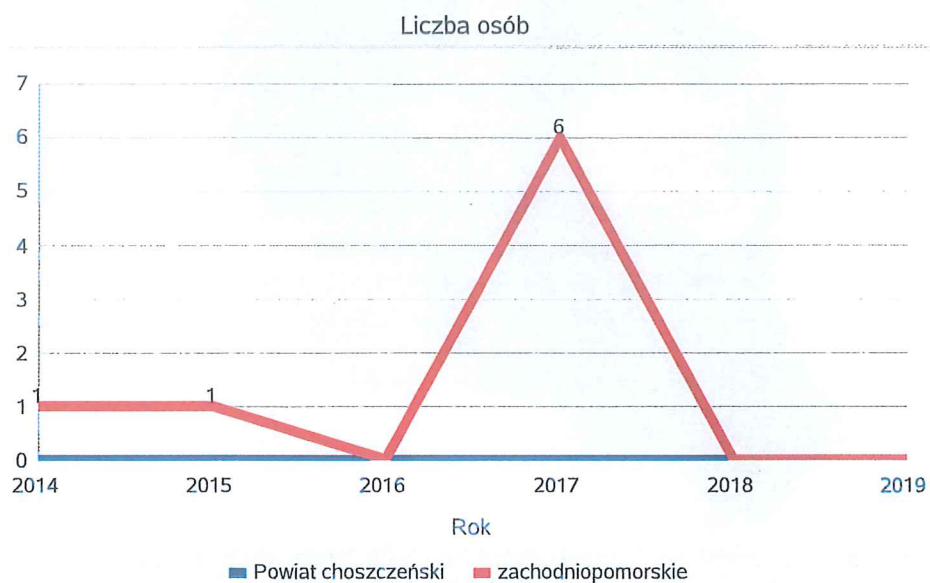
Poniżej prezentujemy **ogólną kwotę dofinansowania (PFRON, środki własne powiatu) na rehabilitację zawodową i społeczną osób niepełnosprawnych w formie mapy porównawczej naszego powiatu z innymi jednostkami w województwie zachodniopomorskim.**



Poniżej przedstawiamy również w formie graficznej i tabelarycznej szczegółowe dane dotyczące: liczby osób korzystających z indywidualnego programu integracji cudzoziemców, liczby rodzin i dzieci umieszczonych w rodzinach zastępczych, kwoty świadczeń ze względu na typ rodziny, w której umieszczono dziecko w pieczy zastępczej, kwoty świadczeń dodatku zadaniowego w różnych typach pieczy zastępczej, strukturę liczby osób usamodzielnionych w rozbiciu na pełnoletnie osoby opuszczające rodziny zastępcze, pełnoletnie osoby opuszczające placówki opiekuńczo-wychowawcze, pełnoletnie osoby opuszczające instytucje, o których mowa w art. 88 ust. 1 ustawy o pomocy społecznej, kwotę świadczeń na usamodzielnienia.

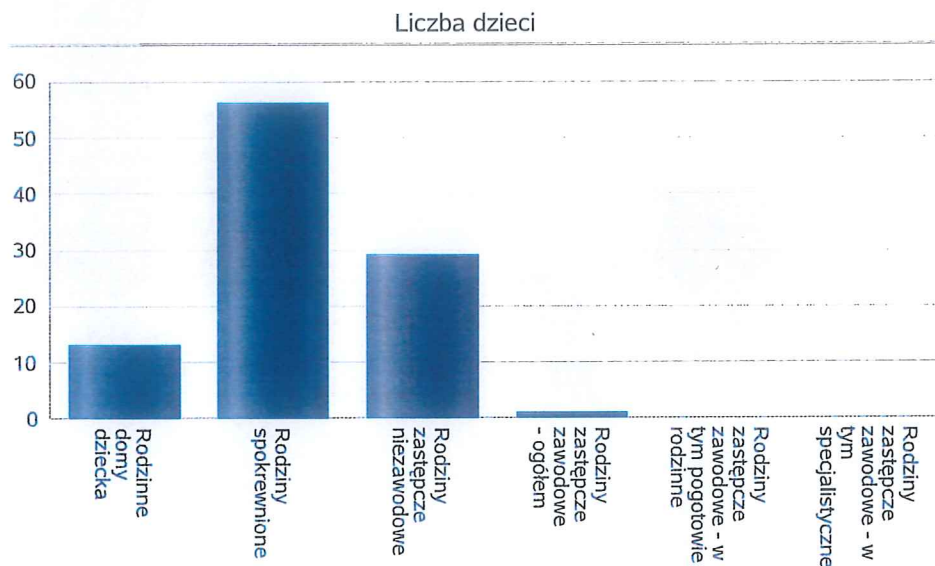
Liczba osób korzystających z indywidualnego programu integracji cudzoziemców w województwie.

	Liczba osób					
	2014	2015	2016	2017	2018	2019
Powiat choszczeński	0	0	0	0	0	0
zachodniopomorskie	1	1	0	6	0	0



Liczba dzieci umieszczonych w rodzinach, rodzinach spokrewnionych z dzieckiem, w rodzinach zastępczych niezawodowych, zastępczych zawodowych, w tym rodzinach zastępczych specjalistycznych, rodzinach zastępczych pełniących funkcję pogotowia rodzinnego w 2019 roku.

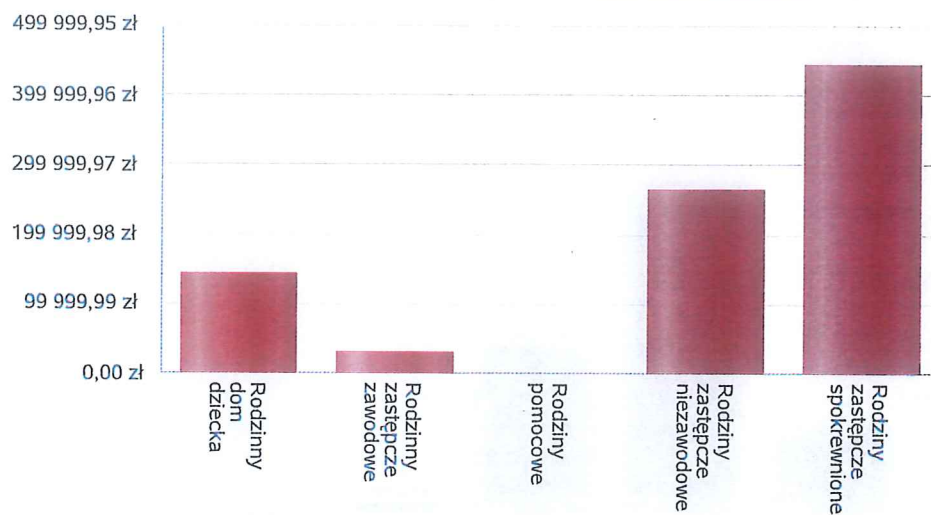
Forma pieczy:	Liczba dzieci
Rodzinne domy dziecka	13
Rodziny spokrewnione	56
Rodziny zastępcze niezawodowe	29
Rodziny zastępcze zawodowe - ogółem	1
Rodziny zastępcze zawodowe - w tym pogotowie rodzinne	0
Rodziny zastępcze zawodowe - w tym specjalistyczne	0



Kwoty świadczeń ze względu na typ rodziny, w której umieszczono dziecko w 2019 roku.

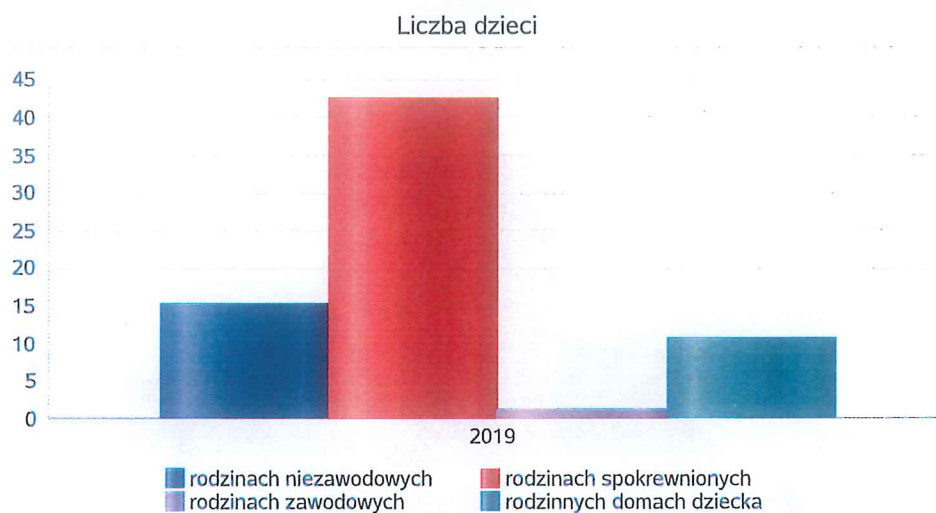
Rodzaj świadczenia	Rodziny dom dziecka	Rodziny zastępcze zawodowe	Rodziny pomocowe	Rodziny zastępcze niezawodowe	Rodziny zastępcze spokrewnione
Wydatki na świadczenia dla rodzin zastępczych lub osób prowadzących rodzinny dom dziecka	143 287,00 zł	31 125,00 zł	0,00 zł	264 479,00 zł	442 665,00 zł

Kwoty świadczeń



Średniomiesięczna liczba dzieci umieszczonych w różnych typach pieczy zastępczej uprawnionych do otrzymywania dodatku wychowawczego w 2019 roku.

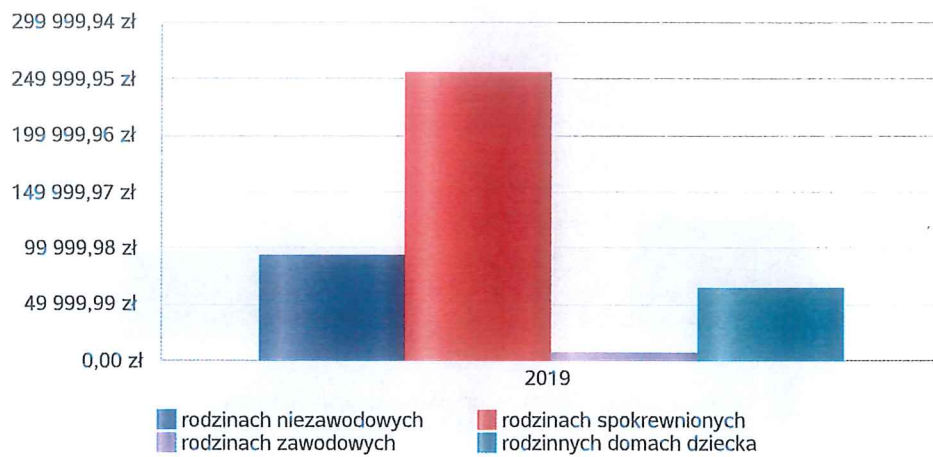
Forma pieczy w	Liczba dzieci
rodzinach niezawodowych	15
rodzinach spokrewnionych	43
rodzinach zawodowych	1
rodzinnych domach dziecka	11



Kwoty świadczeń dodatku wychowawczego w różnych typach pieczy zastępczej w 2019 roku.

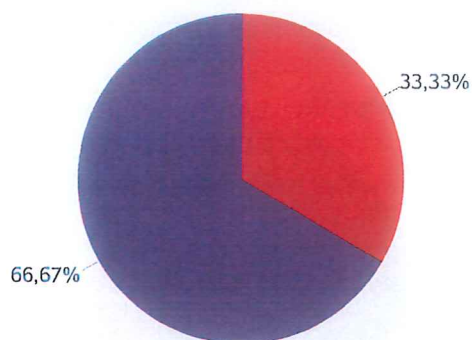
Forma pieczy w	Wydatki narastająco od początku roku
rodzinach spokrewnionych	254 163,00 zł
rodzinach niezawodowych	93 155,00 zł
rodzinach zawodowych	7 800,00 zł
rodzinnych domach dziecka	65 337,00 zł

Wydatki



Liczba osób usamodzielnionych w rozbiciu na pełnoletnie osoby opuszczające rodziny zastępcze, pełnoletnie osoby opuszczające placówki opiekuńczo-wychowawczej w 2019 roku.

Grupa	Odływ z instytucjonalnej pieczy zastępczej	Odływ z rodzin zastępczych niezawodowych	Odływ z rodzin zastępczych spokrewnionych	Odływ z rodzin zastępczych zawodowych	Odływ z rodzinnych domów dziecka
Dzieci powyżej 18 roku życia	0	4	8	0	0

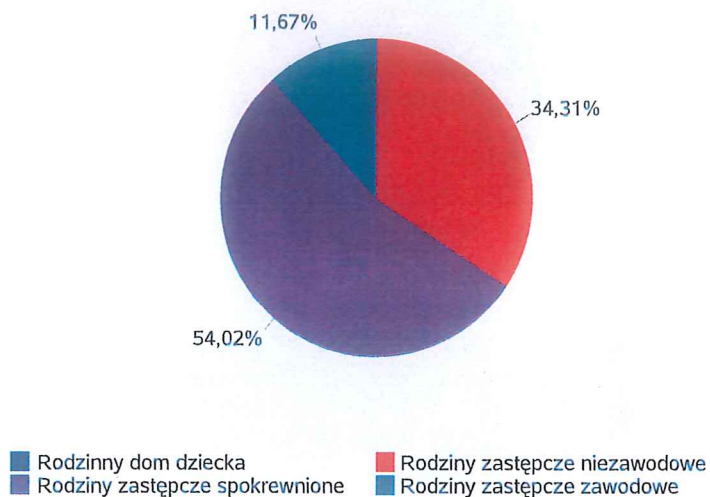


- Odływ z instytucjonalnej pieczy zastępczej
- Odływ z rodzin zastępczych niezawodowych
- Odływ z rodzin zastępczych spokrewnionych
- Odływ z rodzin zastępczych zawodowych
- Odływ z rodzinnych domów dziecka

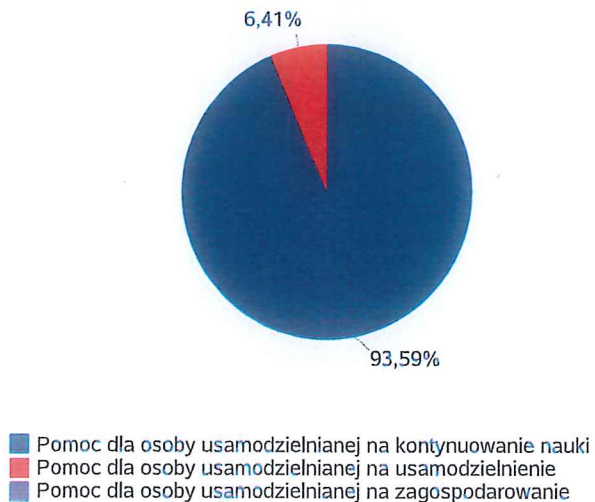
Kwota w złotych ogółem świadczeń na usamodzielnienia w rozbiciu na pełnoletnie osoby opuszczające rodziny zastępcze, pełnoletnie osoby opuszczające placówki opiekuńczo-wychowawcze w 2 019 roku.

Rodzaj usamodzielnienia	Rodzinny dom dziecka	Rodziny zastępcze niezawodowe	Rodziny zastępcze spokrewnione	Rodziny zastępcze zawodowe
Pomoc dla osoby usamodzielnianej na kontynuowanie nauki	0,00 zł	18 563,00 zł	25 757,00 zł	6 312,00 zł
Pomoc dla osoby usamodzielnianej na usamodzielnienie	0,00 zł	0,00 zł	3 470,00 zł	0,00 zł
Pomoc dla osoby usamodzielnianej na zagospodarowanie	0,00 zł	0,00 zł	0,00 zł	0,00 zł

Procentowy udział wydatków wg rodzaju placówki



Procentowy udział wydatków wg rodzaju usamodzielnienia



POWIAT - ZADANIA PCPR ORAZ MOPR
(w całym okresie sprawozdawczym)

WYSZCZEGÓLNIENIE		Rok 2018	Rok oceny 2019	Prognoza 2020
INDYWIDUALNE PROGRAMY POMOCY				
PROGRAM ODDZIAŁYWAŃ KOREKCYJNO-EDUKACYJNYCH DLA OSÓB STOSUJĄCYCH PRZEMOC W RODZINIE				
Liczba osób korzystających z usług	1	29	32	19
USAMODZIELNIENIE				
PEŁNOLETNIE OSOBY OPUSZCZAJĄCE INSTYTUCJE O KTÓRYCH MOWA W ART. 88 UST.1 USTAWY O POMOCY SPOŁECZNEJ				
Liczba osób	2	2	1	2
Kwota świadczeń w złotych	3	1 516	1 975	13 751
W TYM: (od poz. 4 do poz. 9)				
POMOC PIENIĘŻNA NA USAMODZIELNIENIE				
Liczba osób	4	0	0	0
Kwota świadczeń w złotych	5	0	0	0
POMOC PIENIĘŻNA NA KONTYNUOWANIE NAUKI				
Liczba osób	6	2	1	2
Kwota świadczeń w złotych	7	1 516	1 975	8 462
POMOC PIENIĘŻNA NA ZAGOSPODAROWANIE				
Liczba osób	8	0	0	1
Kwota świadczeń w złotych	9	0	0	5 289
REHABILITACJA ZAWODOWA I SPOŁECZNA OSÓB NIEPEŁNOSPRAWNYCH				
Ogólna kwota dofinansowania (PFRON, środki własne powiatu)	10	902 660	975 089	1 149 067
POMOC NA LIKWIDACJĘ BARIER ARCHITEKTONICZNYCH, TECHNICZNYCH I W KOMUNIKOWANIU SIĘ				
Liczba osób, które uzyskały dofinansowanie	11	35	36	40
Wartość dofinansowania w złotych	12	46 971	68 166	73 187
TURNUSY REHABILITACYJNE				
Liczba osób, które uzyskały pomoc	13	114	129	120
Wartość dofinansowania w złotych	14	131 835	152 825	160 000
ZAPATRZENIE W PRZEDMIOTY ORTOPEDYCZNE, ŚRODKI POMOCCNICZE I SPRZĘT REHABILITACYJNY				
Liczba osób, które uzyskały pomoc	15	148	105	140
Wartość dofinansowania w złotych	16	146 183	140 925	150 000
PROGRAM "AKTYWNY SAMORZĄD"				
Liczba świadczeń	17	25	16	6
Wartość dofinansowania w złotych	18	65 560	58 241	27 983
DOFINANSOWANIE SPORTU, KULTURY, REKREACJI I TURYSTYKI				
Liczba dofinansowanych imprez	19	39	40	40
Liczba niepełnosprawnych uczestników	20	1 955	2 313	2 000
Wartość dofinansowania ogółem w złotych	21	60 541	70 293	72 000
DOFINANSOWANIE USŁUG TŁUMACZA JĘZYKA MIGOWEGO LUB TŁUMACZA - PRZEWODNIKA				
Wartość dofinansowania w złotych	22	0	0	3 000

4. Inne rodzaje pomocy i świadczeń

5. Zasoby instytucjonalne pomocy i wsparcia

Pomoc społeczna to nie tylko wsparcie finansowe osób i rodzin potrzebujących pomocy, ale także pomoc instytucjonalna, świadczona przez placówki pomocy społecznej. Na terenie powiatu choszczeńskiego funkcjonuje jeden **Dom Pomocy Społecznej** dla kobiet niepełnosprawnych intelektualnie. Jest domem całodobowej opieki dla 104 mieszkanek. Świadczy usługi bytowe, opiekuńczo-wspomagające i edukacyjne na poziomie obowiązujących standardów. Decyzję o umieszczeniu osoby w DPS wydaje powiat, na terenie którego znajduje się Dom Pomocy Społecznej.

W 2019 roku PCPR wydało 7 decyzji o umieszczeniu osoby w DPS w Brzezinach. Odpłatność za pobyt w DPS w Brzezinach ponoszą gminy, które kierują osoby do danej jednostki oraz osoby zainteresowane. W DPS w Brzezinach według stanu na dzień 31.12.2019 r. przebywało 104 mieszkanki w tym:

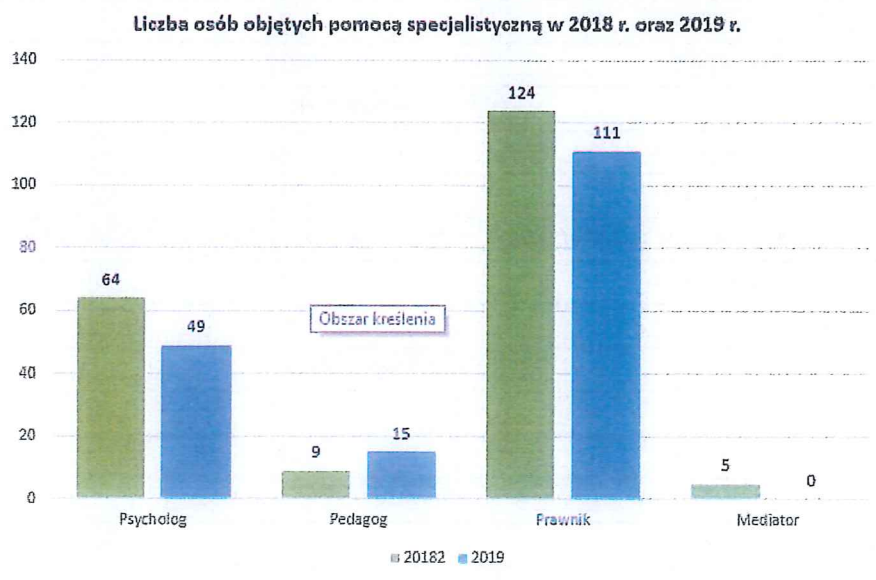
18 – 40 r. ż. - 35 osoby,

41 – 60 r. ż. - 44 osób,

pow. 60 r. ż. - 25 osoby.

Na terenie powiatu choszczeńskiego funkcjonuje jeden **Warsztat Terapii Zajęciowej**. W wierszu 33 ujęta jest liczba uczestników zajęć, w wierszu 34 określa liczbę zatrudnionych ogółem na dzień 31 grudnia 2019r., w wierszu 35 ujęty jest roczny koszt prowadzenia i utrzymania placówki.

Przy Powiatowym Centrum Pomocy Rodzinie w Choszczynie funkcjonuje **Punkt Inerwencyjno-Mediacyjny** „Pomoc dziecku i rodzinie”. Punkt jest częściową realizacją obowiązku powiatu w zakresie udzielania poradnictwa specjalistycznego, ze szczególnym uwzględnieniem rodzin zastępczych, osób uwikłanych w przemoc domową oraz osób będących w kryzysie. W Punkcie przyjmują specjaliści: psycholog, pedagog, prawnik oraz pracownik socjalny – specjalista do spraw rodziny – mediator. Z pomocy psychologicznej skorzystało ogółem 49 osób natomiast wizyt odbyło się 77. Pomoc psychologiczna głównie była udzielana w obszarze poradnictwa i wsparcia psychicznego. Łącznie w 2019 roku udzielono pomocy 181 osobom (psycholog 49, pedagog 15, prawnik 111, mediator 6). Praca w Punkcie obejmowała przede wszystkim rozpoznanie zgłaszanego problemu oraz dokonania wstępnej diagnozy i podjęcia odpowiedniej interwencji.




Wykres 1. Liczba osób objętych pomocą specjalistyczną w 2018 r. oraz 2019 r.

Na zadanie to wydatkowano środki finansowe w wysokości **33 144,60zł**

Liczba jednostek organizacyjnych pomocy i integracji społecznej o zasięgu lokalnym i o zasięgu ponadgminnym w podziale na instytucję prowadzącą w 2019 roku

Jednostka	INNY PODMIOT PROWADZĄCY - liczba jednostek	PODMIOT PROWADZĄCY - POWIAT - liczba jednostek
DOMY POMOCY SPOŁECZNEJ	0	1
JEDNOSTKI SPECJALISTYCZNEGO PORADNICTWA	0	0
KLUBY INTEGRACJI SPOŁECZNEJ	0	0
MIESZKANIA CHRONIONE	0	0
OŚRODKI INTERWENCJI KRYZYSOWEJ	0	0
OŚRODKI WSPARCIA	0	0
RODZINNE DOMY POMOCY	0	0

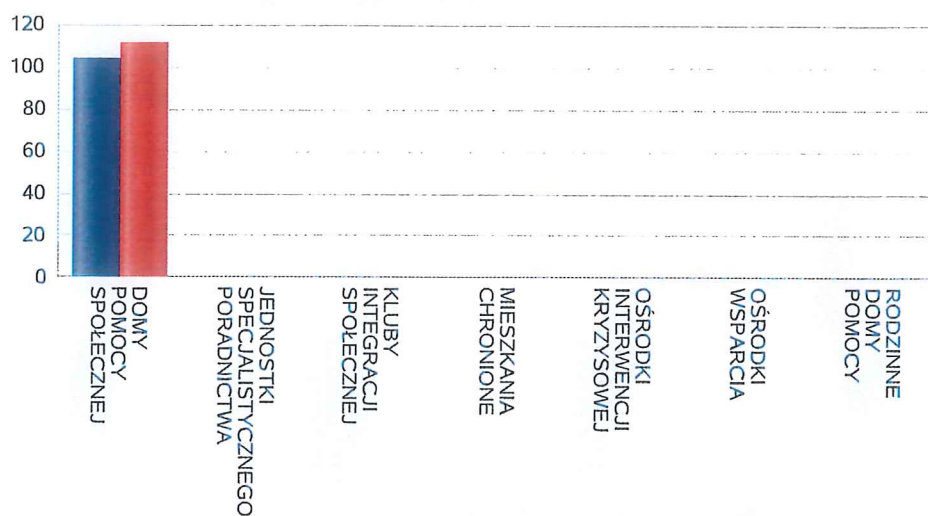
Liczba jednostek organizacyjnych pomocy i integracji społecznej



Liczba miejsc w jednostkach organizacyjnych pomocy i integracji społecznej o zasięgu lokalnym i o zasięgu ponadgminnym w 2019 roku.

Rodzaj placówki	liczba miejsc	liczba osób korzystających
DOMY POMOCY SPOŁECZNEJ	104	111
JEDNOSTKI SPECJALISTYCZNEGO PORADNICTWA		0
KLUBY INTEGRACJI SPOŁECZNEJ		0
MIESZKANIA CHRONIONE	0	0
OŚRODKI INTERWENCJI KRYZYSOWEJ	0	0
OŚRODKI WSPARCIA	0	0
RODZINNE DOMY POMOCY	0	0

Liczba miejsc w jednostkach organizacyjnych pomocy i integracji społecznej o zasięgu lokalnym i o zasięgu ponadgminnym

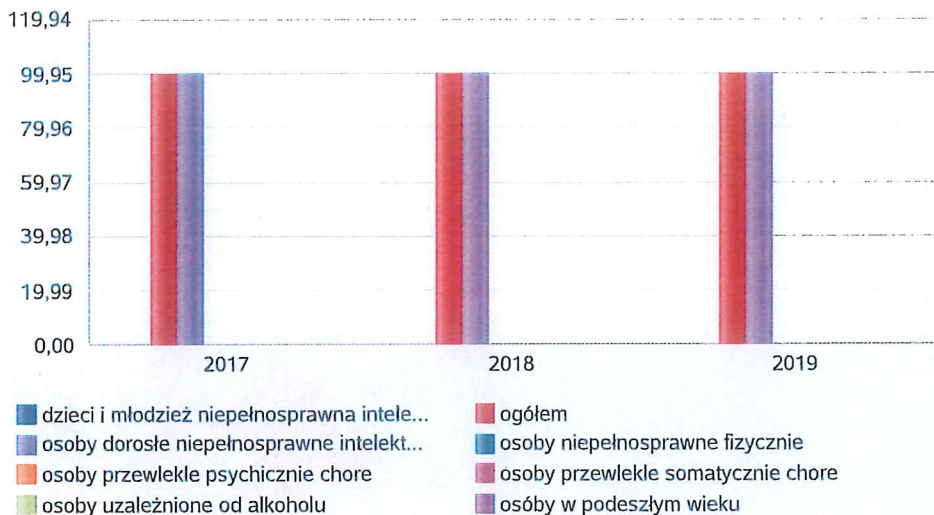


Nasylenie usługami w DPS-ach.

Wskaźnik obliczany jako stosunek liczby osób umieszczonych w DPS pomnożony przez 100 do sumy liczby osób umieszczonych w DPS i liczby oczekujących.

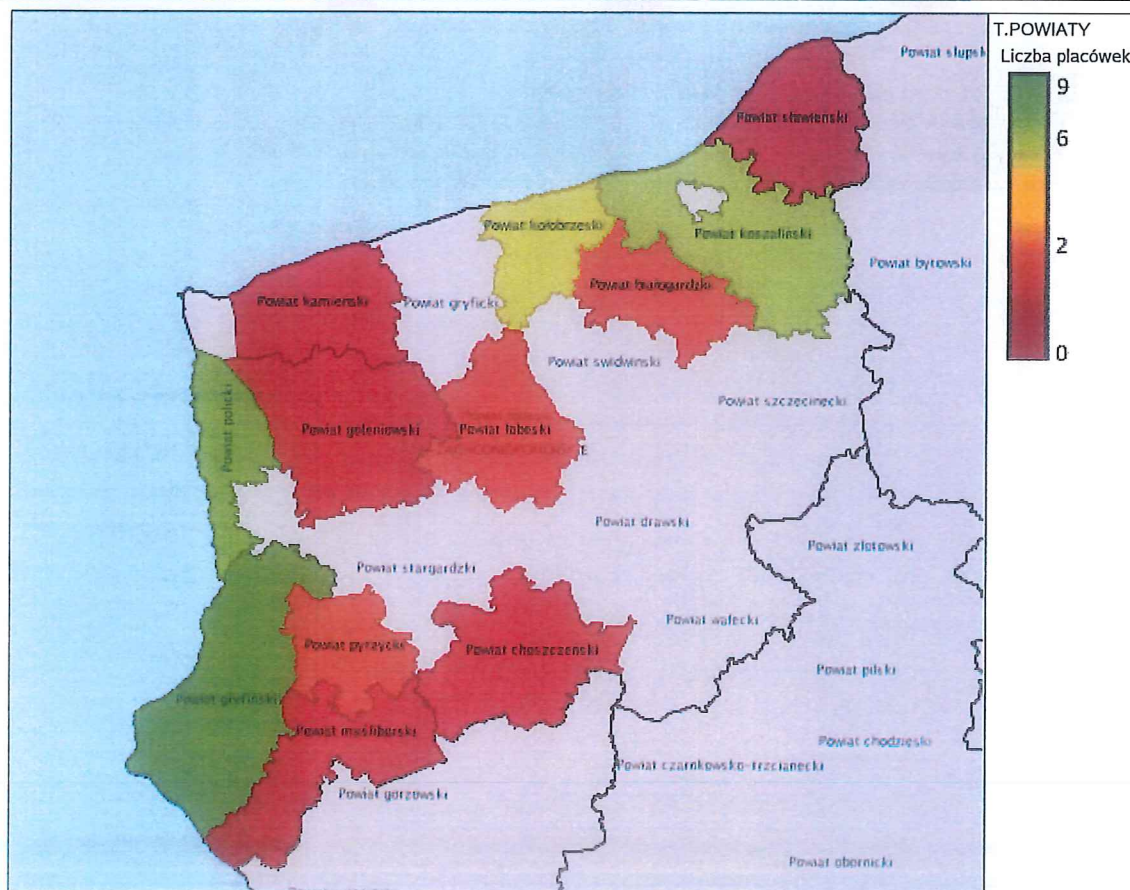
Grupa osób	Wskaźnik nasycenia usługami w DPS-ach wyrażony w %		
	2017	2018	2019
ogółem	100,00	100,00	100,00
osoby w podeszłym wieku			
osoby przewlekłe somatycznie chore			
osoby przewlekłe psychicznie chore			
osoby dorosłe niepełnosprawne intelektualnie	100,00	100,00	100,00
dzieci i młodzież niepełnosprawna intelektualnie			
osoby niepełnosprawne fizycznie			
osoby uzależnione od alkoholu			

Nasylenie usługami w DPS-ach



Rozmieszczenie jednostek organizacyjnych pomocy i integracji społecznej o zasięgu ponadgminnym w 2019 roku.

Powiat	Ogółem	DOMY POMOCY SPOŁECZNEJ	JEDNOSTKI SPECJALISTYCZNEGO PORADNICTWA	MIESZKANIA CHRONIONE	OŚRODKI INTERWENCJI KRYZYSOWEJ	OŚRODKI WSPARCIA
Powiat białogardzki	2	1	0	0	0	1
Powiat choszczeński	1	1	0	0	0	0
Powiat drawski (zachodniopomorskie)	2	1	0	0	0	1
Powiat goleniowski	1	1	0	0	0	0
Powiat gryficki (zachodniopomorskie)	5	2	0	2	0	1
Powiat gryfiński	9	4	1	3	1	0
Powiat kamieński	1	1	0	0	0	0
Powiat koszaliński	7	6	0	1	0	0
Powiat kołobrzeski	6	3	0	1	0	2
Powiat myśliborski	1	1	0	0	0	0
Powiat policki	8	0	1	2	1	4
Powiat pyrzycki	2	1	0	0	1	0
Powiat stargardzki (zachodniopomorskie)	4	1	0	2	1	0
Powiat szczecinecki (zachodniopomorskie)	1	1	0	0	0	0
Powiat sławieński	0	0	0	0	0	0
Powiat walecki (zachodniopomorskie)	1	1	0	0	0	0
Powiat łobeski	2	1	0	1	0	0
Powiat świdwiński (zachodniopomorskie)	3	2	0	0	1	0



ZASOBY INSTYTUCJONALNE POMOCY I WSPARCIA

WYSZCZEGÓLNIENIE		Rok 2018	Rok oceny 2019	Prognoza 2020
OŚRODKI WSPARCIA - OGÓŁEM				
Liczba miejsc w placówkach ogółem	1	0	0	0
Liczba osób korzystających	2	0	0	0
Liczba osób oczekujących (wg stanu na 31 grudnia danego roku)	3	0	0	0
Liczba decyzji odmownych (wg stanu na 31 grudnia danego roku)	4	0	0	0
Kadra placówek - liczba osób zatrudnionych ogółem (wg stanu na 31 grudnia danego roku)	5	0	0	0
Roczny koszt prowadzenia i utrzymania placówek (w złotych)	6	0	0	0
W TYM (z wierszy 1-6):				
ŚRODOWISKOWE DOMY SAMOPOMOCY				
Liczba miejsc w placówkach ogółem	7	0	0	0
Liczba osób korzystających	8	0	0	0
Liczba osób umieszczonych	9	0	0	0
Liczba osób oczekujących (wg stanu na 31 grudnia danego roku)	10	0	0	0
Kadra placówek - liczba osób zatrudnionych ogółem (wg stanu na 31 grudnia danego roku)	11	0	0	0
Roczny koszt prowadzenia i utrzymania placówek (w złotych)	12	0	0	0
DZIENNE DOMY POMOCY				
Liczba miejsc w placówkach ogółem	13	0	0	0
Liczba osób korzystających	14	0	0	0
Liczba osób oczekujących (wg stanu na 31 grudnia danego roku)	15	0	0	0
Kadra placówek - liczba osób zatrudnionych ogółem (wg stanu na 31 grudnia danego roku)	16	0	0	0
Roczny koszt prowadzenia i utrzymania placówek (w złotych)	17	0	0	0
KLUBY SAMOPOMOCY				
Liczba miejsc w placówkach ogółem	18	0	0	0
Liczba osób korzystających	19	0	0	0
Liczba osób oczekujących (wg stanu na 31 grudnia danego roku)	20	0	0	0
Kadra placówek - liczba osób zatrudnionych ogółem (wg stanu na 31 grudnia danego roku)	21	0	0	0
Roczny koszt prowadzenia i utrzymania placówek (w złotych)	22	0	0	0
NOCLEGOWNIE, SCHRONISKA DLA OSÓB BEZDOMNYCH I SCHRONISKA DLA OSÓB BEZDOMNYCH Z USŁUGAMI OPIEKUŃCZYMI				
Liczba miejsc w placówkach ogółem	23	0	0	0
Liczba osób korzystających	24	0	0	0
Liczba osób skierowanych w wyniku eksmisji	25	0	0	0
Kadra placówek - liczba osób zatrudnionych ogółem (wg stanu na 31 grudnia danego roku)	26	0	0	0
Roczny koszt prowadzenia i utrzymania placówek (w złotych)	27	0	0	0
OGRZEWAŁNIE				

WYSZCZEGÓLNIENIE		Rok 2018	Rok oceny 2019	Prognoza 2020
Liczba miejsc w placówkach ogółem	28	0	0	0
Liczba osób korzystających	29	0	0	0
Kadra placówek - liczba osób zatrudnionych ogółem (wg stanu na 31 grudnia danego roku)	30	0	0	0
Roczny koszt prowadzenia i utrzymania placówek (w złotych)	31	0	0	0

ZASOBY INSTYTUCJONALNE POMOCY I WSPARCIA (c.d.)

WYSZCZEGÓLNIENIE		Rok 2018	Rok oceny 2019	Prognoza 2020
DOMY POMOCY SPOŁECZNEJ				
Liczba miejsc w placówkach ogółem	1	104	104	104
Liczba osób korzystających	2	109	111	105
Liczba osób umieszczonych	3	7	7	1
Liczba osób oczekujących (wg stanu na 31 grudnia danego roku)	4	0	0	0
Liczba decyzji odmownych (wg stanu na 31 grudnia danego roku)	5	0	0	0
Kadra placówek - liczba osób zatrudnionych ogółem (wg stanu na 31 grudnia danego roku)	6	80	80	80
Roczny koszt prowadzenia i utrzymania placówek (w złotych)	7	4 406 431	4 786 430	5 600 146
MIESZKANIA CHRONIONE OGÓŁEM				
Liczba miejsc w placówkach ogółem	8	0	0	0
Liczba osób korzystających	9	0	0	0
Liczba osób umieszczonych	10	0	0	0
Liczba osób oczekujących (wg stanu na 31 grudnia danego roku)	11	0	0	0
Kadra placówek - liczba osób zatrudnionych ogółem (wg stanu na 31 grudnia danego roku)	12	0	0	0
Roczny koszt prowadzenia i utrzymania placówek (w złotych)	13	0	0	0
OŚRODKI INTERWENCJI KRYZYSOWEJ OGÓŁEM				
Liczba miejsc w placówkach ogółem	14	0	0	0
Liczba osób korzystających	15	202	0	0
JEDNOSTKI SPECJALISTYCZNEGO PORADNICTWA				
Liczba osób korzystających	16	0	0	0
Kadra placówek - liczba osób zatrudnionych ogółem (wg stanu na 31 grudnia danego roku)	17	0	0	0
Roczny koszt prowadzenia i utrzymania placówek (w złotych)	18	0	0	0
PLACÓWKI WSPARCIA DZIENNEGO OGÓŁEM				
Liczba miejsc w placówkach ogółem	19	0	0	0
Liczba osób korzystających	20	0	0	0
Kadra placówek - liczba osób zatrudnionych ogółem (wg stanu na 31 grudnia danego roku)	21	0	0	0
Roczny koszt prowadzenia i utrzymania placówek (w złotych)	22	0	0	0

WYSZCZEGÓLNIENIE	Rok 2018	Rok oceny 2019	Prognoza 2020
PLACÓWKI OPIEKUŃCZO-WYCHOWAWCZE OGÓŁEM			
Liczba miejsc w placówkach ogółem	23	0	0
Liczba osób korzystających	24	0	0
Kadra placówek - liczba osób zatrudnionych ogółem (wg stanu na 31 grudnia danego roku)	25	0	0
Roczny koszt prowadzenia i utrzymania placówek (w złotych)	26	0	0
W tym: PLACÓWKI TYPU RODZINNEGO			
Liczba miejsc w placówkach ogółem	27	0	0
Liczba osób korzystających	28	0	0
Kadra placówek - liczba osób zatrudnionych ogółem (wg stanu na 31 grudnia danego roku)	29	0	0
Roczny koszt prowadzenia i utrzymania placówek (w złotych)	30	0	0
CENTRUM INTEGRACJI SPOŁECZNEJ			
Liczba uczestników zajęć	31	0	0
KLUB INTEGRACJI SPOŁECZNEJ			
Liczba uczestników zajęć	32	X	X
WARSZTAT TERAPII ZAJĘCIOWEJ			
Liczba uczestników zajęć	33	30	30
Kadra placówek - liczba osób zatrudnionych ogółem (wg stanu na 31 grudnia danego roku)	34	11	11
Roczny koszt prowadzenia i utrzymania placówek (w złotych)	35	630 179	706 743
ZAKŁAD AKTYWNOŚCI ZAWODOWEJ			
Liczba uczestników zajęć	36	0	0

INNE INSTYTUCJE POMOCY I WSPARCIA

Rodzaj instytucji	Wyszczególnienie	Rok 2018	Rok oceny 2019	Prognoza 2020
-------------------	------------------	----------	----------------	---------------

6. Kadra jednostki organizacyjnej pomocy społecznej

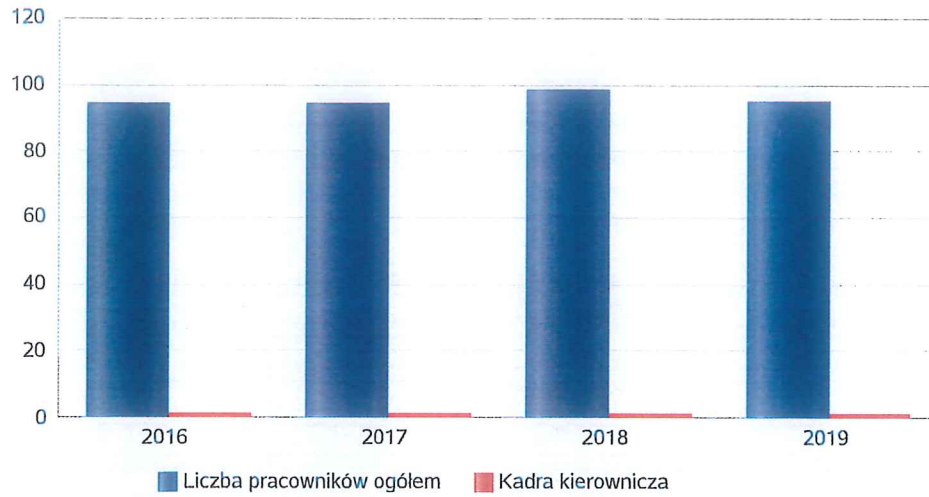
W roku oceny, kadra Powiatowego Centrum Pomocy Rodzinie w Choszcznie liczyła 14 osób w tym: kadra kierownicza 1 osoba, pracownicy socjalni 1 osoba, pozostali pracownicy 12 osób. Spośród zatrudnionych w Powiatowym Centrum Pomocy Rodzinie w Choszcznie pracowników 13 posiada wykształcenie wyższe, 1 wykształcenie średnie. Specjalizację I stopnia w zawodzie pracownika socjalnego posiada 1 pracownik socjalny. Wśród pracowników kadry kierowniczej 1 osoba posiada specjalizację z organizacji pomocy społecznej.

Poniżej prezentujemy w formie graficznej szczegółowe dane dotyczące liczby pracowników jednostki w tym: kadry kierowniczej, pracowników socjalnych, wskaźnika specjalizacji pracowników socjalnych, wskaźnika spełnienia zapisów ustawowych dotyczących zatrudnienia pracowników socjalnych.

Kadra jednostek organizacyjnych pomocy społecznej - osoby zatrudnione.

Zatrudnieni	Liczba osób			
	2016	2017	2018	2019
Ogółem we wszystkich rodzajach placówek	93	93	97	94
Kierownicy, dyrektorzy, zastępcy	1	1	1	1

Kadra jednostek organizacyjnych pomocy społecznej - osoby zatrudnione



6.1. Zatrudnienie pomocnicze w jednostce organizacyjnej pomocy społecznej

6.2. Zespoły pracy socjalnej i integracji społecznej w jednostce pomocy społecznej

7. Środki finansowe na wydatki w pomocy społecznej i innych obszarach polityki społecznej w budżecie jednostki samorządu terytorialnego

Niniejsza tabela zawiera zestawienie środków finansowych na wydatki w pomocy społecznej wyszczególnione w działach księgowych. W powiecie choszczeńskim środki finansowe wydatkowane na zadania z zakresu polityki społecznej wyniosły w 2019 roku 9 844 537 zł. Poziom wydatków w stosunku do roku poprzedniego wzrósł o 497 839 zł. (co stanowi 5,33 %).

W dziale 855 – Rodzina wydatkowano 2 158 891 zł. co stanowi 21,93 % ogólnych wydatków w zakresie polityki społecznej.

W dziale 852 - Pomoc społeczna wydatkowano 5 437 135 zł. co stanowi 55,23% ogólnych wydatków w zakresie polityki społecznej. Najwięcej środków wydano na następujące pozycje budżetowe 1. Pomoc społeczna, 2. Pozostałe zadania w zakresie polityki społecznej, 3. Rodzina.

W wierszu 12 ujęto kwotę wydatkowaną w wysokości 21 996 zł na program korekcyjno- edukacyjny i program psychologiczno-terapeutyczny. Prowadzenie oddziaływań korekcyjno-edukacyjnych wobec osób stosujących przemoc w rodzinie jest zadaniem rządowym realizowanym przez powiat. W roku sprawozdawczym przeprowadzono dwie edycje Programu Korekcyjno-Edukacyjnego dla osób stosujących przemoc w rodzinie. Uczestnikami były osoby wobec których Sąd wydał wyrok zobowiązujący do uczestnictwa w programie, osoby skierowane przez prokuraturę, policję i zespoły interdyscyplinarne, a także osoby, które rozpoczęły program z własnej inicjatywy. Program Korekcyjno – Edukacyjny dla osób stosujących przemoc w rodzinie trwał od 20.08.2019r. do 28.06.2018 r. rozpoczęło 17 osób z czego cykl edukacyjny ukończyło 9 osób.

Zgodnie z realizacją zadań Krajowego Programu Przeciwdziałania Przemocy w Rodzinie na lata 2014 – 2020 w roku sprawozdawczym zrealizowano Program Psychologiczno–Terapeutyczny dla osób stosujących przemoc w rodzinie. Program Psychologiczno–Terapeutyczny trwał od 12.11.2019r. do 10.12.2019 r. W programie uczestniczyło 10 osób, z których 5 osób wcześniej ukończyło program oddziaływań korekcyjno– edukacyjnych dla osób stosujących przemoc w rodzinie. Program ukończyło 7 osób. Programy zostały zrealizowane w ramach otrzymanych środków finansowych przyznanych przez Ministerstwo Rodziny, Pracy i Polityki Społecznej na realizację zadań związanych z przeciwdziałaniem przemocy w rodzinie.

W wierszu 26 ujęto środki wydatkowane w ramach Punktu Interwencyjno-Mediacyjnym Pomoc dziecku i rodzinie.

W wierszu 40 wykazane są środki finansowe wydatkowane na Zakładowy Fundusz Świadczeń Społecznych dla emerytów, dla których Centrum Pomocy Rodzinie w Choszczynie było ostatnim miejscem pracy oraz środki finansowe związane z obsługą Państwowego Funduszu Rehabilitacji Osób Niepełnosprawnych.

W wierszu 47 ujęta jest kwota wydatkowana w ramach projektu unijnego: Rodzina to zaszczyt i odpowiedzialność w kwocie 240 092 zł.

W roku za który sporządzana jest ocena nie wpłynęły żadne decyzje przyznające świadczenie pieniężne dla posiadaczy Karty Polaka osiedlających się na terytorium Rzeczypospolitej Polskiej.

WYDATKI W OBSZARACH POLITYKI SPOŁECZNEJ W JEDNOSTKACH SAMORZĄDU TERYTORIALNEGO



- 852 - POMOC SPOŁECZNA
- 853 - POZOSTAŁE ZADANIA W ZAKRESIE POLITYKI SPOŁECZNEJ
- 855 - RODZINA
- 851 - OCHRONA ZDROWIA
- 854 - EDUKACYJNA OPIEKA WYCHOWAWCZA

WYDATKI W OBSZARACH POLITYKI SPOŁECZNEJ W OPS / PCPR



- 852 - POMOC SPOŁECZNA
- 853 - POZOSTAŁE ZADANIA W ZAKRESIE POLITYKI SPOŁECZNEJ
- 855 - RODZINA
- 851 - OCHRONA ZDROWIA
- 854 - EDUKACYJNA OPIEKA WYCHOWAWCZA

ŚRODKI FINANSOWE NA WYDATKI W POMOCY SPOŁECZNEJ I INNYCH OBSZARACH POLITYKI SPOŁECZNEJ W BUDŻECIE JEDNOSTKI SAMORZĄDU TERYTORIALNEGO (zadania własne i zadania zlecone)

W złotych

WYSZCZEGÓLNIENIE		Rok 2018	Rok oceny 2019	Prognoza 2020
OGÓŁEM				
OGÓŁEM (działy)	1	X	9 844 537	12 179 171
W tym: w budżecie OPS/PCPR	2	X	9 844 537	12 179 171
851 - OCHRONA ZDROWIA				
85153 - Przeciwdziałanie narkomanii	3	0	0	0
w tym: w budżecie OPS / PCPR	4	0	0	0
85154 - Przeciwdziałanie alkoholizmowi	5	0	0	0
w tym: w budżecie OPS / PCPR	6	0	0	0
852 - POMOC SPOŁECZNA				
85202 - Domy pomocy społecznej	7	4 406 431	4 786 430	5 600 146
w tym: w budżecie OPS / PCPR	8	4 406 431	4 786 430	5 600 146
85203 - Ośrodki Wsparcia	9	0	0	0
w tym: w budżecie OPS / PCPR	10	0	0	0
85205 - Przeciwdziałanie przemocy w rodzinie	11	27 072	21 996	33 840
w tym: w budżecie OPS / PCPR	12	27 072	21 996	33 840
85213 - Składki na ubezpieczenie zdrowotne opłacane za osoby pobierające niektóre świadczenia z pomocy społecznej oraz za osoby uczestniczące w zajęciach centrum integracji społecznej	13	X	0	0
w tym: w budżecie OPS / PCPR	14	X	0	0
85214 - Zasiłki okresowe, celowe i pomoc w naturze oraz składki na ubezpieczenia emerytalne i rentowe	15	0	0	0
w tym: w budżecie OPS / PCPR	16	0	0	0
85215 - Dodatki mieszkaniowe	17	0	0	0
w tym: w budżecie OPS / PCPR	18	0	0	0
85216 - Zasiłki stałe	19	0	0	0
w tym: w budżecie OPS / PCPR	20	0	0	0
85218 - Powiatowe Centrum Pomocy Rodzinie	21	531 191	562 954	786 387
w tym: w budżecie OPS/PCPR	22	531 191	562 954	786 387
85219 - Ośrodek Pomocy Społecznej	23	X	X	X
w tym: w budżecie OPS/PCPR	24	X	X	X
85220 - Specjalistyczne poradnictwo, mieszkania chronione i ośrodki interwencji kryzysowej	25	36 611	34 191	101 013
w tym: w budżecie OPS / PCPR	26	36 611	34 191	101 013
85228 - Usługi opiekuńcze i specjalistyczne usługi opiekuńcze	27	0	0	0
w tym: w budżecie OPS / PCPR	28	0	0	0
85230 - Pomoc w zakresie dożywiania	29	0	0	0
w tym: w budżecie OPS / PCPR	30	0	0	0
85231 - Pomoc dla cudzoziemców	31	0	0	0
w tym: w budżecie OPS / PCPR	32	0	0	0
W tym (z wiersza 31): Wydatki na pomoc dla cudzoziemców w celu integracji ze środowiskiem (cudzoziemcy, którzy uzyskali status uchodźcy lub ochronę uzupełniającą)	33	0	0	0
w tym: w budżecie OPS / PCPR	34	0	0	0

WYSZCZEGÓLNIENIE		Rok 2018	Rok oceny 2019	Prognoza 2020
85232 - Centra Integracji Społecznej	35	0	0	0
w tym: w budżecie OPS / PCPR	36	0	0	0
85278 - Usuwanie skutków klęsk żywiołowych	37	0	0	0
w tym: w budżecie OPS / PCPR	38	0	0	0
85295 - Pozostała działalność	39	31 321	31 564	26 815
w tym: w budżecie OPS / PCPR	40	31 321	31 564	26 815
853 - POZOSTAŁE ZADANIA W ZAKRESIE POLITYKI SPOŁECZNEJ				
85311 - Rehabilitacja zawodowa i społeczna osób niepełnosprawnych	41	902 660	975 089	1 149 067
w tym: w budżecie OPS / PCPR	42	902 660	975 089	1 149 067
85321 - Zespoły orzekania o niepełnosprawności	43	0	0	0
w tym: w budżecie dyspozycji OPS / PCPR	44	0	0	0
85324 - Państwowy Fundusz Rehabilitacji Osób Niepełnosprawnych	45	968 221	1 033 330	1 177 050
w tym: w budżecie OPS / PCPR	46	968 221	1 033 330	1 177 050
85395 - Pozostała działalność w zakresie polityki społecznej	47	332 439	240 092	272 855
w tym: w budżecie OPS / PCPR	48	332 439	240 092	272 855
854 - EDUKACYJNA OPIEKA WYCHOWAWCZA				
85415 - Pomoc materialna dla uczniów o charakterze socjalnym	49	0	0	0
w tym: w budżecie OPS / PCPR	50	0	0	0
85416 - Pomoc materialna dla uczniów o charakterze motywacyjnym	51	0	0	0
w tym: w budżecie OPS / PCPR	52	0	0	0
855 - RODZINA				
85501 - Świadczenie wychowawcze	53	0	0	0
w tym: w budżecie OPS / PCPR	54	0	0	0
85502 - Świadczenia rodzinne, świadczenie z funduszu alimentacyjnego oraz składki na ubezpieczenia emerytalne i rentowe z ubezpieczenia społecznego	55	0	0	0
w tym: w budżecie OPS / PCPR	56	0	0	0
85504 - Wspieranie rodziny	57	21 390	21 390	26 970
w tym: w budżecie OPS / PCPR	58	21 390	21 390	26 970
85505 - Tworzenie i funkcjonowanie żłobków	59	0	0	0
w tym: w budżecie OPS / PCPR	60	0	0	0
85506 - Tworzenie i funkcjonowanie klubów dziecięcych	61	0	0	0
w tym: w budżecie OPS / PCPR	62	0	0	0
85507 - Dzienni opiekunowie	63	0	0	0
w tym: w budżecie OPS / PCPR	64	0	0	0
85508 - Rodziny zastępcze	65	1 868 208	1 823 713	2 447 737
w tym: w budżecie OPS / PCPR	66	1 868 208	1 823 713	2 447 737
85510 - Działalność placówek opiekuńczo-wychowawczych	67	221 154	313 788	557 291
w tym: w budżecie OPS / PCPR	68	221 154	313 788	557 291
85513 - Składki na ubezpieczenie zdrowotne opłacane za osoby pobierające niektóre świadczenia rodzinne,	69	X	0	0

WYSZCZEGÓLNIENIE		Rok 2018	Rok oceny 2019	Prognoza 2020
zgodnie z przepisami ustawy o świadczeniach rodzinnych oraz za osoby pobierające zasiłki dla opiekunów, zgodnie z przepisami ustawy z dnia 4 kwietnia 2014 r. o ustaleniu i wypłacie zasiłków dla opiekunów				
w tym: w budżecie OPS / PCPR	70	X	0	0
85514 - Składki na ubezpieczenie zdrowotne opłacane za osoby przebywające na urlopie wychowawczym, za osoby zatrudnione jako nianie oraz za osoby sprawujące osobistą opiekę nad dzieckiem				
	71	X	0	0
w tym: w budżecie OPS / PCPR	72	X	0	0

8. Aktywność projektowo-konkursowa jednostki organizacyjnej pomocy społecznej

W 2019 r. Powiatowe Centrum Pomocy Rodzinie w Choszczynie rozpoczęło realizację projektu w ramach Regionalnego Programu Operacyjnego Województwa Zachodniopomorskiego 2014 – 2020 współfinansowanego ze środków Europejskiego Funduszu Społecznego: pn. „Rodzina to zaszczyt i odpowiedzialność”. Realizacja projektu zaplanowana została na okres 2 lat. Projekt realizowany jest w partnerstwie z Wojewódzkim Zakładem Doskonalenia Zawodowego w Gorzowie Wielkopolski. Celem projektu jest wzrost aktywności społecznej i/lub zawodowej u 43 osób zagrożonych wykluczeniem społecznym zamieszkałych na terenie powiatu choszczeńskiego w okresie 24 mc. Wsparciem zastało objętych 46 osób zagrożonych lub wykluczonych społecznie, w tym 15 osób niepełnosprawnych oraz 30 osób jako otoczenie uczestników.

Łączna wartość projektu została zaplanowana na kwotę 693 581,37 zł (słownie: sześćset dziewięćdziesiąt trzy tysiące pięćset osiemdziesiąt jeden złotych 37/100). Wartość projektu dla Powiatu Choszczeńskiego wyniosła 632 981,37 zł (słownie: sześćset trzydzieści dwa tysiące dziewięćset osiemdziesiąt jeden złotych 37/100):

- dofinansowanie z Europejskiego Funduszu Społecznego w kwocie 530 039,37 zł (słownie: pięćset trzydzieści tysięcy trzydzieści dziewięć złotych 37/100);
- wkład własny w kwocie 102 942,00 zł (sto dwa tysiące dziewięćset czterdzieści dwa złote 00/100).

W 2019 roku w ramach projektu zrealizowano

- warsztaty prawnicze pt. „Prawne aspekty pracy z rodziną z problemem przemocy”;
- szkolenie z zakresu prowadzenia gospodarstwa domowego - uczestnicy projektu w ramach zajęć zostali zapoznani z zagadnieniami z zakresu porządku i higieny w gospodarstwie domowym, organizacji i higieny przygotowywania posiłków, uczyli się również nakrywania stołów, przygotowywania potraw z menu codziennego oraz przygotowywania ciast i deserów;
- warsztaty psychologiczno-terapeutyczne dla osób dotkniętych przemocą w rodzinie- warsztaty miały charakter terapeutyczny i psychoedukacyjny, zmierzający do złagodzenia psychologicznych skutków przemocy domowej wśród osób jej doświadczających;
- Szkołę dla Małżonków i Partnerów – zajęcia miały na celu m.in. podniesienie świadomości dojrzałego bycia w związku- partnerstwa, a także konstruktywnego budowania relacji i rozwiązywania konfliktów;
- Szkołę dla Rodziców- zajęcia miały na celu podniesienie kompetencji w zakresie pełnienia ról opiekuńczo wychowawczych uczestników;
- Warsztaty „Zmiany na lepsze” prowadzone przez specjalistów, tj. psychologa, pedagoga i prawnika dla otoczenia uczestników- Tematyka zajęć odzwierciedlała zagadnienia przedstawiane także osobom zagrożonym wykluczeniem społecznym lub wykluczeniem społecznym tak by bliscy mogli wspierać działania przez nie podejmowane.

Powiatowe Centrum Pomocy Rodzinie realizując zadania organizatora rodzinnej pieczy zastępczej w związku z ogłoszeniem przez Ministra Rodziny Pracy i Polityki Społecznej otwartego konkursu „Program asystent rodziny i koordynator rodzinnej pieczy zastępczej na rok 2019”, złożyło jedną ofertę konkursową tj.: na dofinansowanie realizacji zadania: „Program asystent rodziny i koordynator rodzinnej pieczy zastępczej na rok 2019”. Po rozstrzygnięciu konkursu Powiat Choszczeński otrzymał dotację celową z budżetu państwa w wysokości **66 238,00 zł**. Całkowity koszt tego zadania wyniósł **116 237,97 zł**.

9. Współpraca z organizacjami pozarządowymi - zadania zlecone w obszarze pomocy i wsparcia

10. Wnioski końcowe

Ocena zasobów pomocy społecznej dla powiatu choszczeńskiego za 2019 rok została przygotowana na podstawie danych zebranych przez Powiatowe Centrum Pomocy Rodzinie za pośrednictwem systemu Centralnej Aplikacji Statystycznej MRPiS. Dane z Oceny umożliwiają analizowanie i monitorowanie występowania problemów społecznych oraz planowanie działań aktywizujących jednostki samorządu terytorialnego w obszarze usług społecznych. Zawarte w niej informacje są materiałem poglądowym mającym ułatwić władzom powiatu podejmowanie decyzji związanych z planowaniem budżetu w zakresie polityki społecznej w kolejnym roku i stały się podstawą do sformułowania poniższych wniosków i rekomendacji:

Analizując zawarte dane można stwierdzić, że ogółem liczba osób korzystających z pomocy i wsparcia w Powiatowym Centrum Pomocy Rodzinie w roku 2019 wynosiła 3 020 osób. Ujęte tu zostały następujące osoby:

- osoby umieszczone w domu Pomocy Społecznej w Brzezinach - 7 osób
- osoby niepełnosprawne korzystając ze świadczeń np. w ramach środków PFRON - 2599 osób
- dzieci przebywające w pieczy zastępczej oraz osoby których proces usamodzielniania rozpoczął się przed 1 stycznia 2019 roku -131
- korzystające ze wsparcia Punktu Interwencyjno - Mediacyjnym Pomoc dziecku i rodzinie - 181 osoby
- rodziny biologiczne objęte pracą socjalną, poradnictwem - 70 osób
- osoby stosujące przemoc w rodzinie, które wzięły udział w programie korekcyjno-edukacyjnym dla osób stosujących przemoc w rodzinie oraz w programie psychologiczno - terapeutycznym.- 32 osoby

Po przeanalizowaniu działu – kadry jednostki organizacyjnej pomocy społecznej zauważa się, że na przestrzeni lat 2018 oraz 2019 stan zatrudnienia pracowników ogółem w jednostce jest na podobnym poziomie, przy stale zwiększających się zadaniach ustawowych i wymaganiach społecznych.

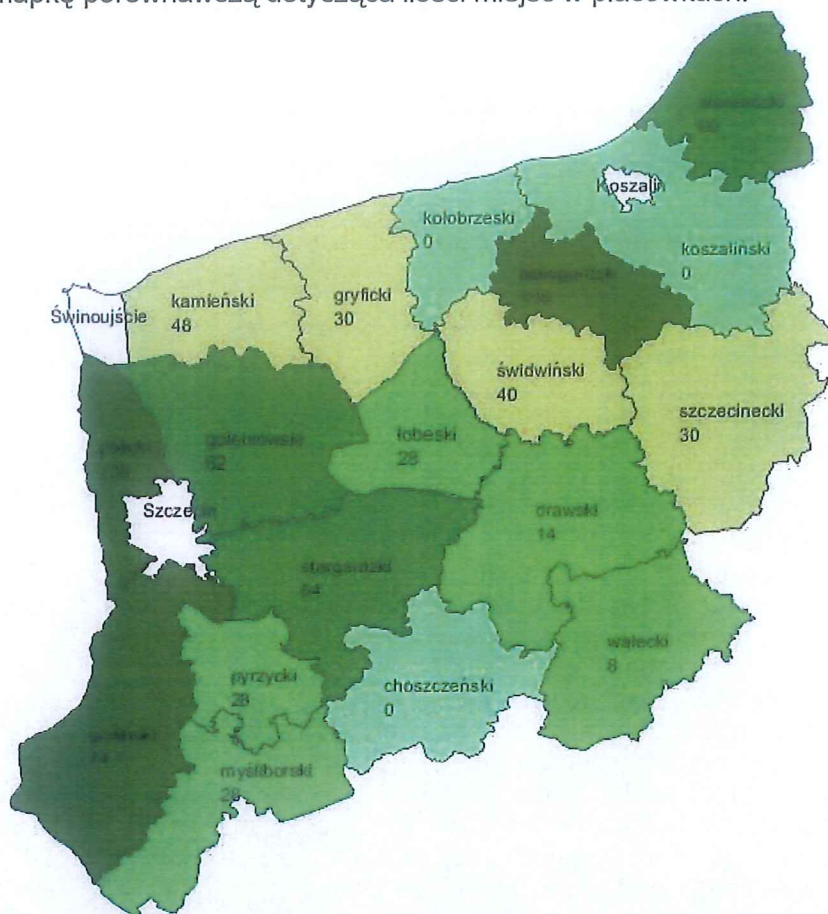
W stosunku do roku 2018 liczba rodzin zastępczych pozostaje na podobnym poziomie tzn. na koniec roku 2019 w powiecie choszczeńskim funkcjonowało 66 rodzin zastępczych w tym: rodziny zastępcze spokrewnione – 43, rodziny zastępcze niezawodowe – 21, rodzinny dom dziecka -1 oraz 1 rodzina zastępcza zawodowa.

Rodziny zastępcze z terenu naszego powiatu objęte zostały wsparciem i pomocą 4 koordynatorów rodzinnej pieczy zastępczej. Zgodnie z art. 77 ust. 4 ustawy o wspieraniu rodziny i systemie pieczy zastępczej, koordynator rodzinnej pieczy zastępczej nie może mieć pod opieką łącznie więcej niż 15 rodzin zastępczych lub rodzinnych domów dziecka zatem brak jest co najmniej 1 koordynatora w stosunku do potrzeb ilości rodzin zastępczych. Braki odpowiedniej liczby koordynatorów skutkować mogą w niedostatecznie zabezpieczonej pomocy rodzinom zastępczym, co może doprowadzić do sytuacji kryzysowych w tych rodzinach. Brak jest również koordynatora do spraw usamodzielnianych wychowanków pieczy zastępczej.

Działania zapobiegawcze – pomocowo – naprawcze dla rodzin wymagają wiele zintegrowanego wysiłku i czasu. Interwencja sądów rodzinnych wydających postanowienia o ograniczeniu, a w szczególnych przypadkach o odebraniu rodzicom władzy rodzicielskiej, zobowiązuje powiat do podjęcia działań w kierunku zapewnienia odpowiedniego miejsca zabezpieczającego potrzeby dziecka w jednej z form pieczy zastępczej. Nie obserwuje się szczególnego wzrostu rodzin zastępczych, natomiast powody umieszczenia dzieci w pieczy zastępczej, są coraz to bardziej trudne i skomplikowane. W związku z przedstawionymi faktami konieczne jest uruchomienie na terenie naszego powiatu placówki opiekuńczo – wychowawczej typu socjalizacyjnego lub

rodzinnego, zabezpieczającej rosnące zapotrzebowanie na tego rodzaju pomoc i poszukiwanie rodzin zastępczych zawodowych. Z zapewnieniem odpowiedniej formy opieki zastępczej dzieciom jest coraz trudniej.

Poniżej przedstawiamy mapkę porównawczą dotyczącą ilości miejsc w placówkach.



Od 1 kwietnia 2016r. weszła w życie ustawa o pomocy państwa w wychowaniu dzieci – program „Rodzina 500 +”. Dodatek ten przysługuje na każde dziecko umieszczone w pieczy zastępczej. Koordynatorzy Powiatowego Centrum Pomocy Rodzinie będą czynić starania, aby 500 zł na dziecko zostało dobrze wykorzystane. Na ten cel w roku oceny wydatkowano ogółem 420 455zł. (w 2018 r była to kwota 440 436 zł).

Ponadto w 2018 r. został ustanowiony rządowy program wsparcia rodzin z dziećmi w ponoszeniu wydatków związanych z rozpoczęciem roku szkolnego „Dobry Start” który polega na przyznaniu na dziecko raz w roku świadczenia „dobry start” w wysokości 300 zł. Wydatki na w/w świadczenie sfinansowane jest z dotacji celowej budżetu państwa. W roku 2019 wydatki z tego tytułu wyniosły 20400 zł i przysługiwały 68 dzieciom umieszczonych w pieczy zastępczej.

Na terenie Powiatu Choszczeńskiego funkcjonuje Dom Pomocy Społecznej w Brzezinach, dla dorosłych kobiet niepełnosprawnych intelektualnie, który na koniec 2019 roku zapewnił opiekę dla 104 osób .

W związku z realizacją zadań w zakresie wsparcia dziecka i rodziny opracowano Powiatowy Program Rozwoju Pieczy Zastępczej w Powiecie Choszczeńskim na lata 2015-2018, w którym zawarto coroczny limit rodzin zastępczych zawodowych, a założone cele mają służyć rozwojowi pieczy zastępczej zapewniającej każdemu dziecku całkowicie lub częściowo pozbawionemu opieki rodziców, stabilne i bezpieczne środowisko wychowawcze. Ponadto w ww. Programie wskazano na konieczność podjęcia działań w szczególności w zakresie wspierania i tworzenia rodzinnych form pieczy zastępczej. Działania określone w Programie są kontynuacją podejmowanych działań w obszarze wsparcia dziecka i rodziny w Powiecie Choszczeńskim.

W roku sprawozdawczym realizowano „Program profilaktyczny w zakresie udzielania specjalistycznej pomocy i wdrażania prawidłowych metod wychowawczych w stosunku do dzieci w rodzinach zagrożonych przemocą w rodzinie w powiecie choszczeńskim na lata 2017 – 2020”, oraz „Powiatowy Program Przeciwdziałania Przemocy w Rodzinie oraz ochrony ofiar przemocy w rodzinie w powiecie choszczeńskim na lata 2017 – 2020”. Prowadzenie oddziaływań korekcyjno-edukacyjnych wobec osób stosujących przemoc domową jest zadaniem

rządowym realizowanym przez powiat. Uczestnikami były osoby wobec których Sąd wydał wyrok zobowiązujący do uczestnictwa w programie, osoby skierowane przez prokuraturę, policję i zespoły interdyscyplinarne, a także osoby, które rozpoczęły program z własnej inicjatywy. Podstawowym celem programu było zatrzymanie przemocy w rodzinach osób uczestniczących w programie przy jednoczesnej zmianie wzorców zachowań.

Na terenie powiatu choszczeńskiego osoby niepełnosprawne oraz ich opiekunowie mogą korzystać z zadań z zakresu rehabilitacji zawodowej i społecznej osób niepełnosprawnych ze środków PFRON, które realizowane są przez Powiatowe Centrum Pomocy Rodzinie. Z roku na rok wzrastają potrzeby osób niepełnosprawnych wynikające głównie z niskich dochodów. Osoby niepełnosprawne, nie są w stanie własnymi środkami znieść barier i ograniczeń w funkcjonowaniu, czy dopłacić do przedmiotów ortopedycznych, środków pomocniczych, sprzętu rehabilitacyjnego czy turnusów rehabilitacyjnych. Pilotażowy program Aktywny samorząd jest ważnym krokiem w kierunku wydajniejszego modelu polityki społecznej wobec osób niepełnosprawnych. Na terenie powiatu choszczeńskiego program ten spotyka się z coraz większym zainteresowaniem osób niepełnosprawnych głównie w module II. Celem głównym programu jest wyeliminowanie lub zmniejszenie barier ograniczających uczestnictwo beneficjentów programu w życiu społecznym, zawodowym i w dostępie do edukacji.

Celem strategicznym programu Wyrównywania Różnic Między Regionami III jest wyrównywanie szans oraz zwiększenie dostępu osób niepełnosprawnych do rehabilitacji zawodowej i społecznej ze szczególnym uwzględnieniem osób zamieszkujących regiony słabiej rozwinięte gospodarczo i społecznie.

Dążenie do powstania w strukturach powiatu Centrum Poradnictwa Specjalistycznego wzrost wiedzy społeczeństwa na temat przysługujących obywatelom prawach i możliwości uzyskania pomocy, a także wzrostu samoświadomości mieszkańców Naszego Powiatu rośnie liczba osób poszukujących pomocy specjalistycznej. Ograniczenia kadrowe i lokalowe tj. sali szkoleniowych, brak warsztatów treningowych powodują, iż nie ma możliwości przyjęcia i udzielenia pomocy wszystkim zgłaszającym się do nas osobom. Zaznaczyć trzeba jednak, iż zostawienie osoby w kryzysie bez pomocy specjalistycznej może prowadzić do pogłębienia się problemów osobistych, nie tylko samej osoby zainteresowanej, ale także jej rodziny. sytuacja taka może prowadzić do poszerzenia i umacniania się zakresu zachowań destrukcyjnych zagrażając w konsekwencji marginalizacją, a w skrajnych przypadkach może również zagrozić życiu i zdrowiu tej osoby i jej najbliższego otoczenia. Jednostka posiadająca wielokierunkowe zaplecze specjalistyczne, byłaby w stanie w pełni odpowiadać na potrzeby mieszkańców Powiatu Choszczeńskiego oraz pozwoliłaby na pełne i rzetelne wywiązywanie się ze swoich zadań jednostkom pomocy społecznej. Standardem stała się pomoc psychologiczna przy niemal każdym trudnym zdarzeniu i kryzysie w rodzinie.

Mając również na względzie konieczność zapewnienia pomocy specjalistycznej przez inne jednostki funkcjonujące na terenie powiatu, działalność Centrum Poradnictwa Specjalistycznego mogłaby być prowadzona przy współpracy gmin należących do Naszego Powiatu, z uwzględnieniem zakresu współfinansowania tej działalności i utworzenie na terenie Naszego Powiatu placówki wsparcia i pomocy osobom starszym.

Starzejące się społeczeństwo to wyzwanie pomocy społecznej, zwłaszcza lokalnej. Wydłużające się lata życia powodują wzrost liczby ludzi starych. Dłuższe życie nie zawsze idzie w parze z jakością życia mimo osiągnięć medycyny. Starych ludzi trapią choroby, które wymagają od członków rodziny szczególnego zaangażowania się w ich opiekę. Zatem priorytetem byłoby utworzenie placówki opiekuńczej do opieki nad tego rodzaju osobami. Aby dla opiekunów nie zachodziła konieczność porzucenia pracy lub wyczerpującego, czasami nadludzkiego psychicznego i fizycznego wysiłku w opiece nad najbliższymi członkami rodziny.

W naszym powiecie realizowane są zadania dotyczące Seniorów. Organizowane są spotkania poświęcone działaniom na rzecz tych osób. Reprezentanci każdej z gmin powiatu przedstawiają informację co robią i co planują zrobić dla osób starszych na swoim terenie. Efektem spotkań jest powołanie, na podstawie zarządzenia Starosty Choszczeńskiego, Powiatowego Rzecznika Seniorów, który rozpoczął swoją działalność na rzecz osób starszych. Ponadto w Uchwałą Zarządu Powiatu powołano Powiatową Radę ds. Seniorów. Rada jest ciałem opiniotwórczo-doradczym Starosty Choszczeńskiego wspierającym w podejmowaniu rozstrzygnięć w zakresie spraw dotyczących osób starszych oraz polityki senioralnej w powiecie. Do zadań Rady należy m.in. wypracowanie i proponowanie nowych rozwiązań w kształtowaniu polityki senioralnej.

Powiatowe Centrum Pomocy Rodzinie w Choszcznie adresuje swoją pomoc w szczególności do osób niepełnosprawnych, rodziców zastępczych i dzieci przebywających pod ich opieką, usamodzielnianych wychowanków pieczy zastępczej, osób znajdujących się w kryzysie, dotkniętych przemocą w rodzinie, w podeszłym wieku, bądź osób znajdujących się w potrzebie uzyskania specjalistycznego wsparcia. Współpracuje z instytucjami na rzecz i dobra rodziny.

DYREKTOR


mgr Maria Jędrzejczyk

1998

