



PODRĘCZNIK UŻYTKOWNIKA

Copyright © 2017 SYSTHERM INFO Sp. z o.o.

Wszelkie prawa zastrzeżone

Kopiowanie, reprodukcja, tłumaczenie, przenoszenie na inny nośnik informacji lub zmiana formy na czytelną maszynowo tak całości, jak i części niniejszej publikacji jest niedozwolone bez pisemnego zezwolenia udzielonego przez SYSTHERM INFO Sp. z o.o.

SYSTHERM INFO Sp. z o.o. DOSTARCZAJĄC PRODUKT "TAKI JAKI JEST" NIE UDZIELA GWARANCJI I NIE UWZGLĘDNI REKLAMACJI, ZARÓWNO WYRAŻONYCH JAK I SUGEROWANYCH, DOTYCZĄCYCH MOŻLIWOŚCI ZASTOSOWANIA GO W OKREŚLONYM CELU.

W ŻADNYM WYPADKU SYSTHERM INFO Sp. z o.o. NIE PRZYJMUJE ODPOWIEDZIALNOŚCI ZA SZKODY, RÓWNIEŻ PRZYPADKOWE, I EWENTUALNE SKUTKI UBOCZNE MAJĄCE ZWIĄZEK LUB MOGĄCE WYNIKAĆ Z ZAKUPU LUB KORZYSTANIA Z NINIEJSZYCH MATERIAŁÓW. WYŁĄCZNA ODPOWIEDZIALNOŚĆ SYSTHERM INFO Sp. z o.o., NIEZALEŻNIE OD FORMY DZIAŁANIA, NIE PRZEKROCZY CENY ZAKUPU PRZEDSTAWIONYCH TUTAJ MATERIAŁÓW.

SYSTHERM INFO Sp. z o.o. zastrzega sobie prawo do wprowadzania zmian i ulepszania swoich produktów bez uprzedniego powiadomienia. Niniejsza publikacja przedstawia stan produktu w chwili jej utworzenia, i może nie odzwierciedlać stanu produktu w dowolnym czasie w przyszłości.

Znaki towarowe SYSTHERM INFO Sp. z o.o.

Nazwa: **GEO-INFO** jest zastrzeżonym znakiem towarowym SYSTHERM INFO Sp. z o.o.

Wszystkie inne nazwy handlowe i towarów występujące w niniejszej publikacji są zastrzeżonymi znakami towarowymi lub nazwami zastrzeżonymi odnośnych właścicieli.

Poznań 11.04.2017 r

Spis treści

Spis rycin.....	3
Opis aplikacji.....	4
Użytkowanie aplikacji.....	5
Logowanie.	5
Menu główne aplikacji.	5
Osoba fizyczna / PESEL.....	6
Osoba fizyczna / Wszystkie dane.....	7
Osoba prawna / NIP lub REGON.....	8
Osoba prawna / Wszystkie dane	8
Raport z zapytań.....	9
Administracja.....	10

Spis rycin

Rys. 1 Okno logowania.	5
Rys. 2 Menu główne aplikacji.	5
Rys. 3 Osoba fizyczna - wynik pozytywny.....	6
Rys. 4 Osoba fizyczna - wynik negatywny.	6
Rys. 5 Osoba fizyczna – wszystkie dane.	7
Rys. 6 Osoba fizyczna – wiele osób.	7
Rys. 7 Osoba prawna – NIP lub REGON.....	8
Rys. 8 Osoba prawna – wszystkie dane.....	8
Rys. 9 Raport z zapytań - historia pytań	9
Rys. 10 Nowy klient.	10

Opis aplikacji

Aplikacja i.Komornik pozwala każdemu zarejestrowanemu użytkownikowi sprawdzenie po danych opisowych czy dany podmiot posiada jakiegokolwiek nieruchomości w obrębie danego ODGiK.

Aplikacja i.Komornik działa w technologii cienkiego klienta – nie wymaga instalowania żadnych wtyczek i apletów na komputerze klienckim. Dostęp do aplikacji możliwy jest po uprzednim założeniu konta przez ODGiK świadczącym tę usługę. Zalecane jest używanie przeglądarek w najnowszej dostępnej wersji. Każdy użytkownik otrzymuje indywidualne konto. Każda czynności użytkownika aplikacji i.Komornik jest rejestrowana z zapamiętaniem, kto, kiedy i jakiej filtry stosował.

Użytkowanie aplikacji

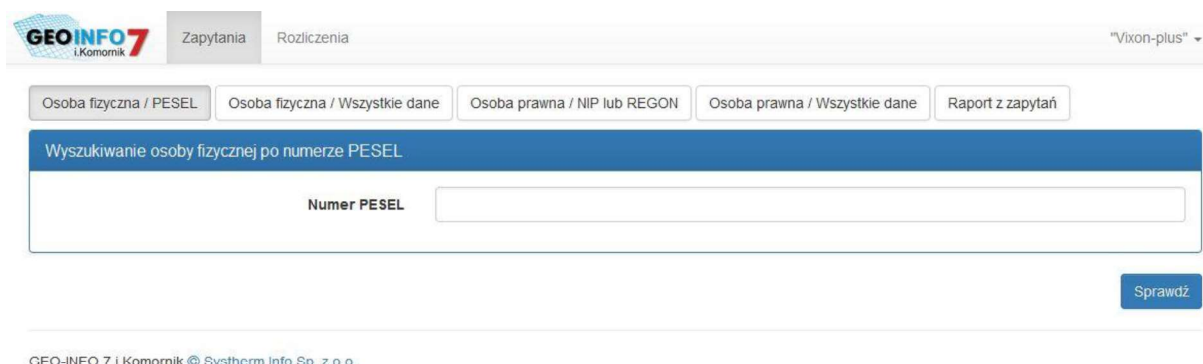
Logowanie.

Korzystanie z portalu możliwe jest po zarejestrowaniu w PODGIK. Praca z portalem rozpoczyna się od wprowadzenia identyfikatora i hasła.



Rys. 1 Okno logowania.

Menu główne aplikacji.



Rys. 2 Menu główne aplikacji.

Menu składa się z dwóch głównych pozycji:

- Zapytania
- Rozliczenia

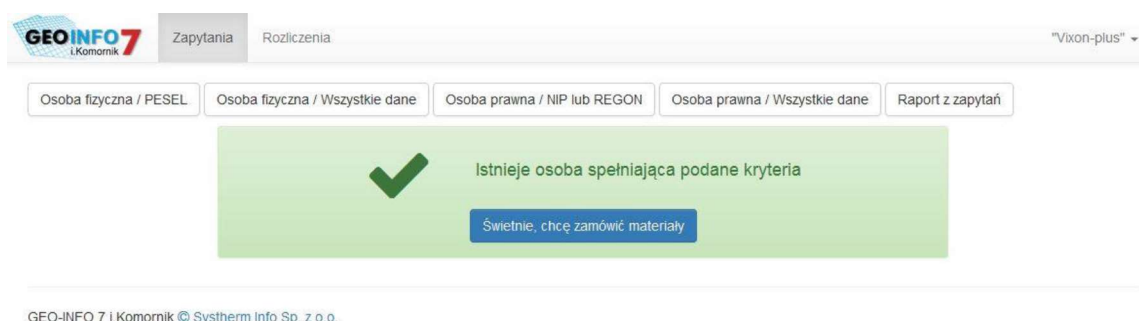
Do pozycji *Zapytania* należą następujące opcje:

- Osoba fizyczna / PESEL
- Osoba fizyczna / Wszystkie dane
- Osoba prawna / NIP lub REGON

- Osoba prawna / Wszystkie dane
- Raport z zapytań

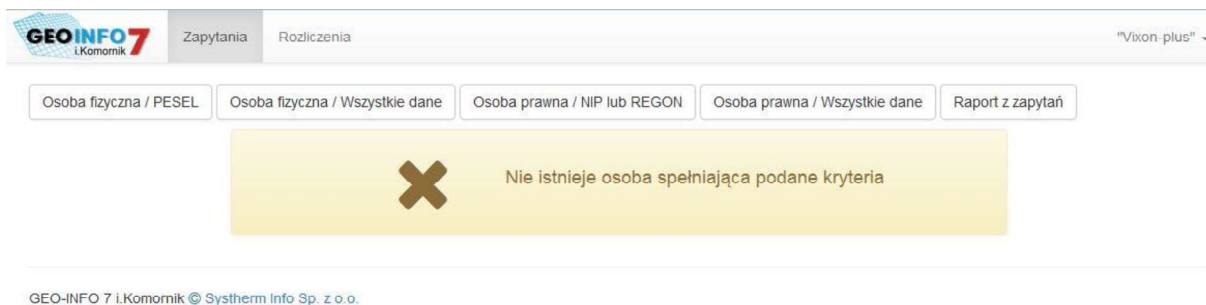
Osoba fizyczna / PESEL

Opcja wyszukiwania osoby fizycznej po numerze PESEL pozwala na wyszukanie osoby fizycznej w bazie danych. Po wpisaniu nr PESEL należy wybrać przycisk *Sprawdź*. Jeśli dana osoba znajduje się w bazie EGBiL to pojawi się poniższe okno.



Rys. 3 Osoba fizyczna - wynik pozytywny.

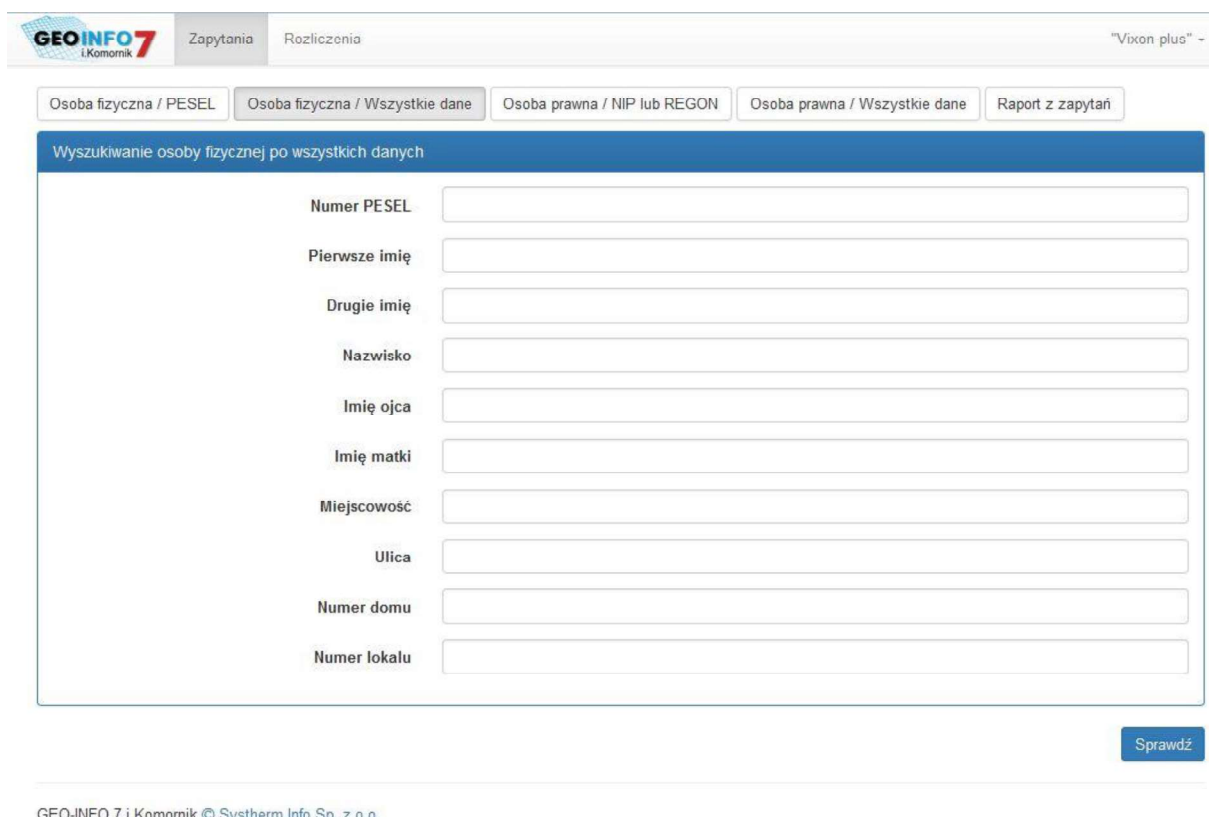
Jeśli osoby o dany numerze PESEL nie figuruje w bazie EGBiL to zostanie wyświetlony poniższy komunikat.



Rys. 4 Osoba fizyczna - wynik negatywny.

Osoba fizyczna / Wszystkie dane

Opcja wyszukiwania osoby fizycznej po danych opisowych pozwala na wyszukanie osoby fizycznej w bazie danych. Po wpisaniu żądanych danych należy wybrać przycisk *Sprawdź*.



GEO-INFO 7 i.Komornik

Zapytania Rozliczenia "Vixon plus" -

Osoba fizyczna / PESEL Osoba fizyczna / Wszystkie dane Osoba prawna / NIP lub REGON Osoba prawna / Wszystkie dane Raport z zapytań

Wyszukiwanie osoby fizycznej po wszystkich danych

Numer PESEL

Pierwsze imię

Drugie imię

Nazwisko

Imię ojca

Imię matki

Miejscowość

Ulica

Numer domu

Numer lokalu

Sprawdź

GEO-INFO 7 i.Komornik © Systherm Info Sp. z o.o.

Rys. 5 Osoba fizyczna – wszystkie dane.

Jeśli w bazie EGBiL znajduje się wiele osób spełniające podane kryteria zostanie wyświetlony poniższy komunikat. Należy wówczas wpisać dodatkowe dane aby uszczegółowić wyszukiwanie.



GEO-INFO 7 i.Komornik

Zapytania Rozliczenia "Vixon-plus" -

Osoba fizyczna / PESEL Osoba fizyczna / Wszystkie dane Osoba prawna / NIP lub REGON Osoba prawna / Wszystkie dane Raport z zapytań

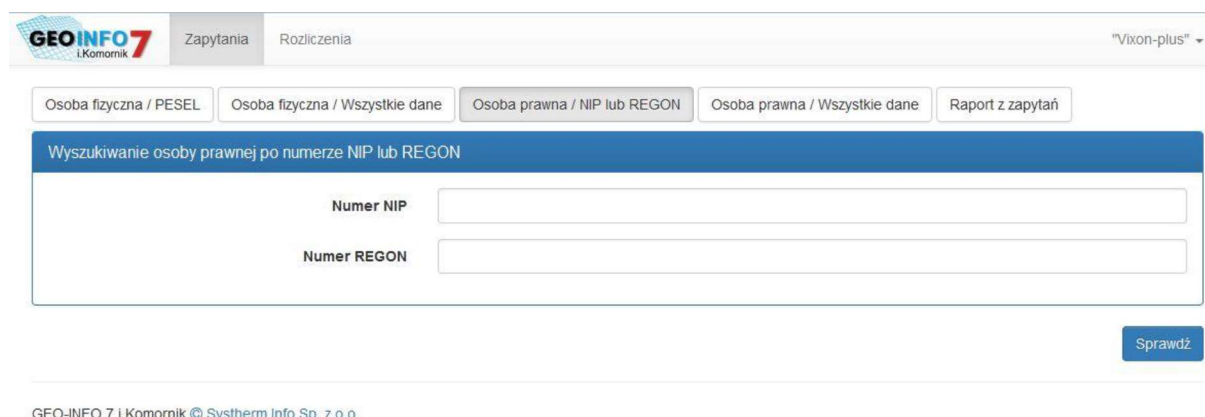
? Istnieje wiele osób spełniających podane kryteria

GEO-INFO 7 i.Komornik © Systherm Info Sp. z o.o.

Rys. 6 Osoba fizyczna – wiele osób.

Osoba prawna / NIP lub REGON

Opcja wyszukiwania osoby prawnej po numerze REGON lub NIP pozwala na wyszukanie osoby w bazie danych. Po wpisaniu nr REGON lub NIP należy wybrać przycisk *Sprawdź*.

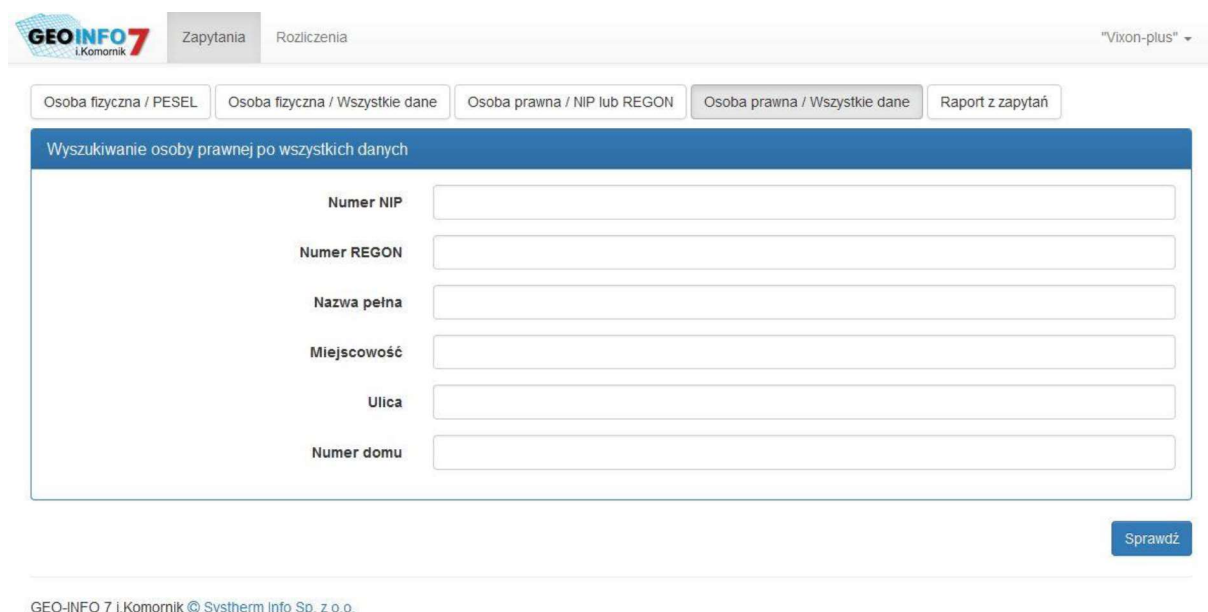


The screenshot shows the GEOINFO 7 search interface. At the top, there is a navigation bar with the logo and menu items 'Zapytania' and 'Rozliczenia'. A dropdown menu shows 'Vixon-plus'. Below the navigation bar, there are several tabs: 'Osoba fizyczna / PESEL', 'Osoba fizyczna / Wszystkie dane', 'Osoba prawna / NIP lub REGON' (which is selected), 'Osoba prawna / Wszystkie dane', and 'Raport z zapytań'. The main search area has a blue header 'Wyszukiwanie osoby prawnej po numerze NIP lub REGON'. It contains two input fields: 'Numer NIP' and 'Numer REGON'. A blue 'Sprawdź' button is located at the bottom right of the search area. At the bottom of the page, there is a copyright notice: 'GEO-INFO 7 i.Komornik © Systherm Info Sp. z o.o.'

Rys. 7 Osoba prawna – NIP lub REGON.

Osoba prawna / Wszystkie dane

Opcja wyszukiwania osoby prawnej po danych opisowych pozwala na wyszukanie osoby prawnej w bazie danych. Po wpisaniu żądanych danych należy wybrać przycisk *Sprawdź*.

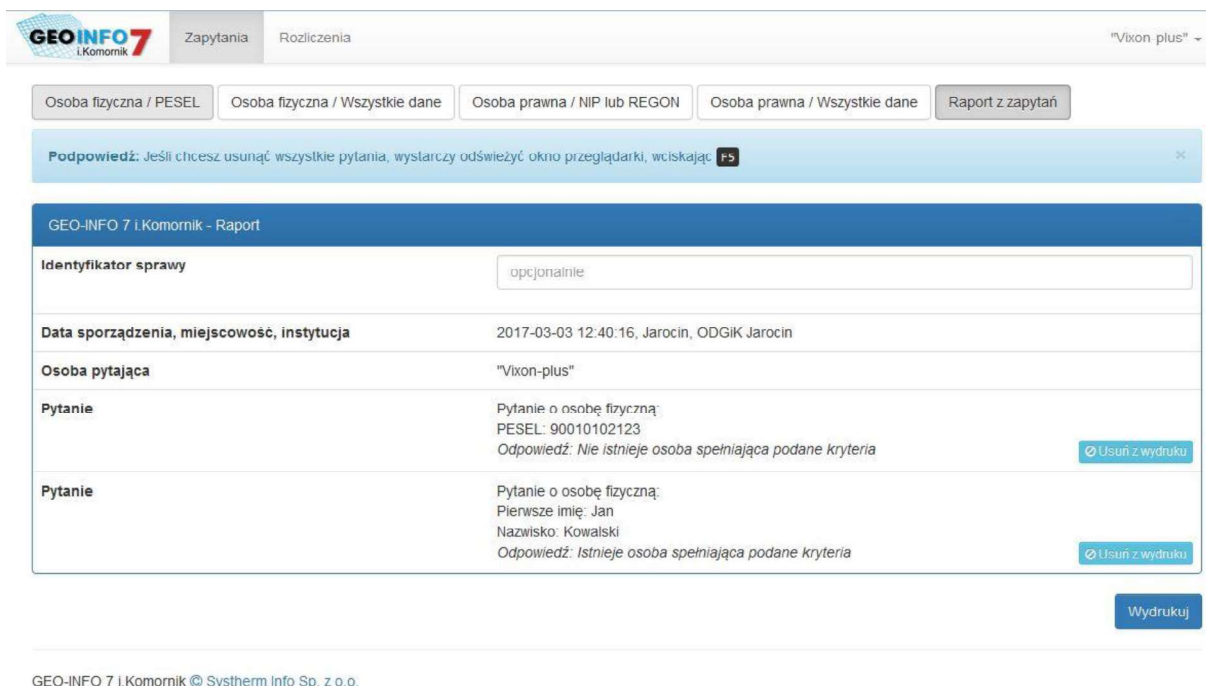


The screenshot shows the GEOINFO 7 search interface. At the top, there is a navigation bar with the logo and menu items 'Zapytania' and 'Rozliczenia'. A dropdown menu shows 'Vixon-plus'. Below the navigation bar, there are several tabs: 'Osoba fizyczna / PESEL', 'Osoba fizyczna / Wszystkie dane', 'Osoba prawna / NIP lub REGON', 'Osoba prawna / Wszystkie dane' (which is selected), and 'Raport z zapytań'. The main search area has a blue header 'Wyszukiwanie osoby prawnej po wszystkich danych'. It contains six input fields: 'Numer NIP', 'Numer REGON', 'Nazwa pełna', 'Miejscowość', 'Ulica', and 'Numer domu'. A blue 'Sprawdź' button is located at the bottom right of the search area. At the bottom of the page, there is a copyright notice: 'GEO-INFO 7 i.Komornik © Systherm Info Sp. z o.o.'

Rys. 8 Osoba prawna – wszystkie dane.

Raport z zapytań

W ostatniej zakładce możliwe jest podejrzenie historii wyszukiwania, która poza szybkim podglądem oferuje także opcje wydruku wybranych raportów. Przy każdym wprowadzonym pytaniu istnieje możliwość jego usunięcia w celu dostosowania końcowego raportu według własnych potrzeb.



GEO-INFO 7 i.Komornik - Raport

Identyfikator sprawy	Data sporządzenia, miejscowość, instytucja	Osoba pytająca	Pytanie
opcjonalnie	2017-03-03 12:40:16, Jarocin, ODGIK Jarocin	"Vixon-plus"	Pytanie o osobę fizyczną: PESEL: 90010102123 Odpowiedź: Nie istnieje osoba spełniająca podane kryteria
			Pytanie o osobę fizyczną: Pierwsze imię: Jan Nazwisko: Kowalski Odpowiedź: Istnieje osoba spełniająca podane kryteria

Wydrukuj

GEO-INFO 7 i.Komornik © System Info Sp. z o.o.

Rys. 9 Raport z zapytań - historia pytań