



**INFORMACJA  
O STANIE REALIZACJI  
ZADAŃ OŚWIATOWYCH  
POWIATU CHOSZCZEŃSKIEGO  
ZA ROK SZKOLNY 2012/2013**

Choszczno, dnia 23 października 2013 r.

## **I. WSTĘP**

- 1) Metryczka i mapa powiatu
- 2) Demografia
- 3) Działalność legislacyjna powiatu choszczeńskiego dotycząca spraw oświatowych

## **II. SIEĆ SZKÓŁ I PLACÓWEK**

- 1) Szkoły i placówki prowadzone przez powiat choszczeński
- 2) Szkoły i placówki dotowane i ewidencjonowane przez powiat choszczeński
- 3) Typy i kierunki kształcenia w szkołach i placówkach prowadzonych przez powiat choszczeński
- 4) Ranking szkół

## **III. KADRA PEDAGOGICZNA I NIEPEDAGOGICZNA**

- 1) Etaty pedagogiczne i niepedagogiczne
- 2) Powoływanie dyrektorów szkół i placówek
- 3) Doskonalenie i awans zawodowy nauczycieli
- 4) Kwalifikacje nauczycieli

## **IV. UCZNIOWIE**

- 1) Liczba uczniów, oddziałów oraz średnia liczba uczniów w oddziale
- 2) Średnia liczba uczniów na nauczyciela, pracowników administracji i obsługi
- 3) Liczba uczniów powtarzających rok szkolny oraz mających przedłużony cykl nauczania
- 4) Nauczanie indywidualne
- 5) Frekwencja w szkołach i roczne oceny klasyfikacyjne z zachowania
- 6) Nabór do klas pierwszych oraz liczba uczniów przyjętych do Specjalnych Ośrodków Szkolno - Wychowawczych

## **V. OSIĄGNIĘCIA UCZNIÓW**

- 1) Czołowe miejsca w konkursach, olimpiadach przedmiotowych i sportowych
- 2) Stypendia za wyniki w nauce, sportowe i artystyczne

## **VI. NAJCIEKAWSZE WYDARZENIA ORGANIZOWANE PRZEZ SZKOŁY/PLACÓWKI**

## **VII. WYNIKI EGZAMINÓW**

- 1) Sprawdzian szóstoklasisty
- 2) Egzamin gimnazjalny
- 3) Egzamin maturalny
- 4) Egzamin zawodowy

## **VIII. WARUNKI KSZTAŁCENIA**

- 1) Baza lokalowa szkół i placówek
- 2) Biblioteki szkolne
- 3) Pracownie komputerowe
- 4) Oferta zajęć pozalekcyjnych
- 5) Inwestycje i remonty

## **IX. FINANSOWANIE OŚWIATY**

- 1) Budżet
- 2) Wynagrodzenia nauczycieli
- 3) Udział w projektach i programach
- 4) Wydatki na doksztalcanie i doskonalenie nauczycieli
- 5) Dotacje dla szkół ponadgimnazjalnych prowadzonych przez podmioty inne niż powiat choszczeński

## **X. DZIAŁALNOŚĆ PORADNI PSYCHOLOGICZNO – PEDAGOGICZNEJ**

- 1) Obszar działania Poradni
- 2) Działalność diagnostyczna Poradni
- 3) Formy pomocy udzielonej dzieciom i młodzieży
  - a) orzeczenia do kształcenia specjalnego uczniów
  - b) wydane opinie
  - c) zajęcia prowadzone przez pracowników Poradni
- 4) Formy pomocy udzielonej nauczycielom, rodzicom i wychowawcom

## **XI. MOCNE I SŁABE STRONY SZKÓŁ I PLACÓWEK**

## **XII. PODSUMOWANIE**

# I

## WSTĘP

Obowiązek sporządzenia i przedłożenia niniejszego opracowania wynika z dyspozycji art. 5a ust. 4 ustawy z dnia 7 września 1991 r. o systemie oświaty:

*„Organ wykonawczy jednostki samorządu terytorialnego, w terminie do dnia 31 października, przedstawia organowi stanowiącemu jednostki samorządu terytorialnego **informację o stanie realizacji zadań oświatowych** tej jednostki za poprzedni rok szkolny, w tym o wynikach sprawdzianu i egzaminów, o których mowa w art. 9 ust. 1 pkt 1,2 i 3 lit. b-d w szkołach tych typów, których prowadzenie należy do zadań własnych jednostki samorządu terytorialnego”*

Zadania oświatowe realizowane przez Powiat Choszczeński wynikają głównie z takich przepisów jak:

- ustawa z dnia 7 września 1991 roku o systemie oświaty (Dz.U. z 2004 r. Nr 256, poz. 2572 ze zm.),
- ustawa z dnia 26 stycznia 1982 roku Karta Nauczyciela (Dz. U. z 2006 r. Nr 97, poz. 674 ze zm.),
- ustawa z dnia 5 czerwca 1998 r. o samorządzie powiatowym (Dz. U. z 2013 r., poz. 595 ze zm.).

Przygotowanie właściwej strategii rozwoju powiatowej edukacji nie jest możliwe bez systematycznego gromadzenia i analizowania wielu informacji dotyczących organizacji i efektów kształcenia oraz sposobów zarządzania i finansowania oświaty. Wymóg corocznego informowania rady i lokalnej społeczności o stanie realizacji zadań oświatowych może stać się bardzo silnym impulsem do poważnej dyskusji o celach oświatowych samorządu, o poniesionych kosztach i osiągniętych rezultatach.

Informacja została opracowana w oparciu o dane uzyskane z Systemu Informacji Oświatowej, Centralnej i Okręgowej Komisji Egzaminacyjnej, sprawozdań szkół i placówek oraz opracowań własnych pracowników Wydziału Edukacji, Kultury i Sportu Starostwa Powiatowego w Choszcznie.

## 1. Metryczka i mapa powiatu

Powiat choszczeński znajduje się w południowej części województwa zachodniopomorskiego. Tworzą go gminy: **Bierzwnik, Choszczno, Drawno, Krzęcin, Pelczyce i Recz**. Poniższa metryczka daje ogólną, skrótową charakterystykę powiatu, ze szczególnym uwzględnieniem oświaty.

METRYCZKA POWIATU CHOSZCZEŃSKIEGO		Rok 2012	Rok 2013
Powierzchnia powiatu		1 327,71 km <sup>2</sup>	
Liczba ludności powiatu		50 244 (stan na dzień 30.06.2012 r.)	
Budżet powiatu (wydatki)		49 662 683,96 (wykonanie w 2012 r.)	54 691 679,49 (plan na 30.09.2013 r.)
Bieżące wydatki na oświatę w działach 801 i 854		19 161 789,57* (wykonanie w 2012 r.)	19 226 652,49* (przewidywane wykonanie)
Otrzymana subwencja oświatowa		18 541 571,00	19 278 793,00
Liczba uczniów (wg SIO stan na dzień 30 września)	Razem	2 290 (30.09.2011)	2 193 (30.09.2012)
	w tym	1 690 – szkoły prowadzone przez powiat choszczeński 600 – szkoły dotowane przez powiat choszczeński	1 546 – szkoły prowadzone przez powiat choszczeński 647 – szkoły dotowane przez powiat choszczeński

\*kwota nie obejmuje wydatków inwestycyjnych

Mapa Powiatu Choszczeńskiego

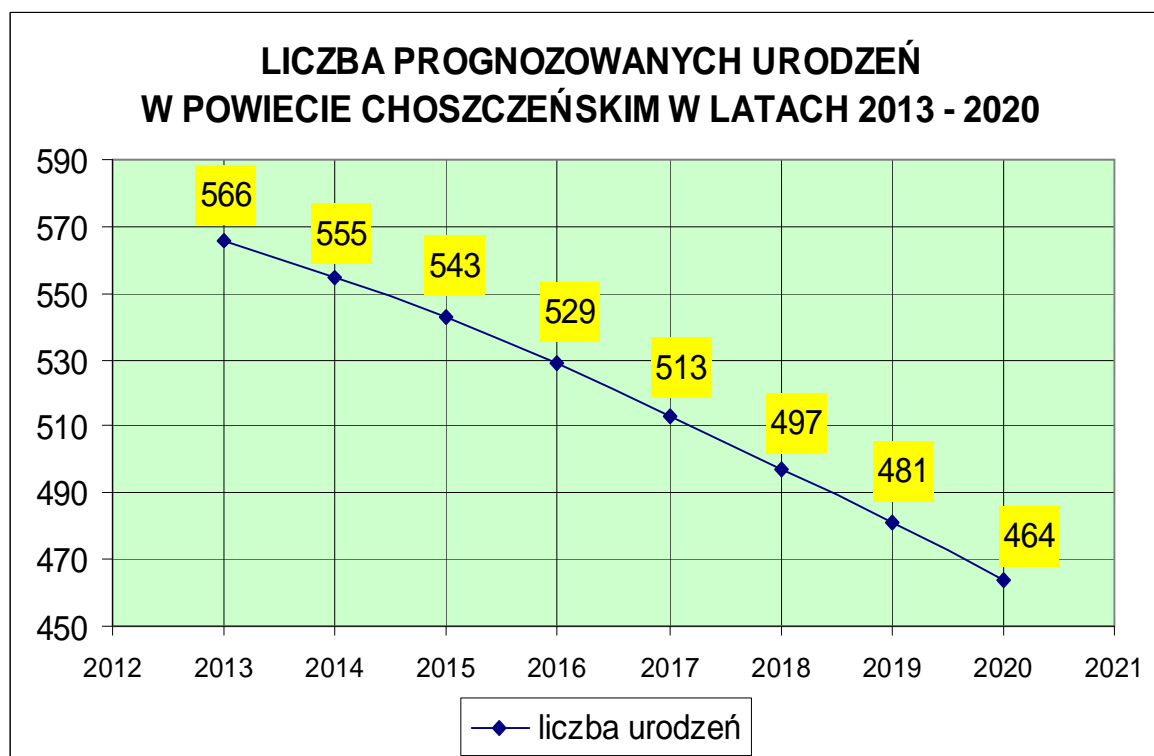
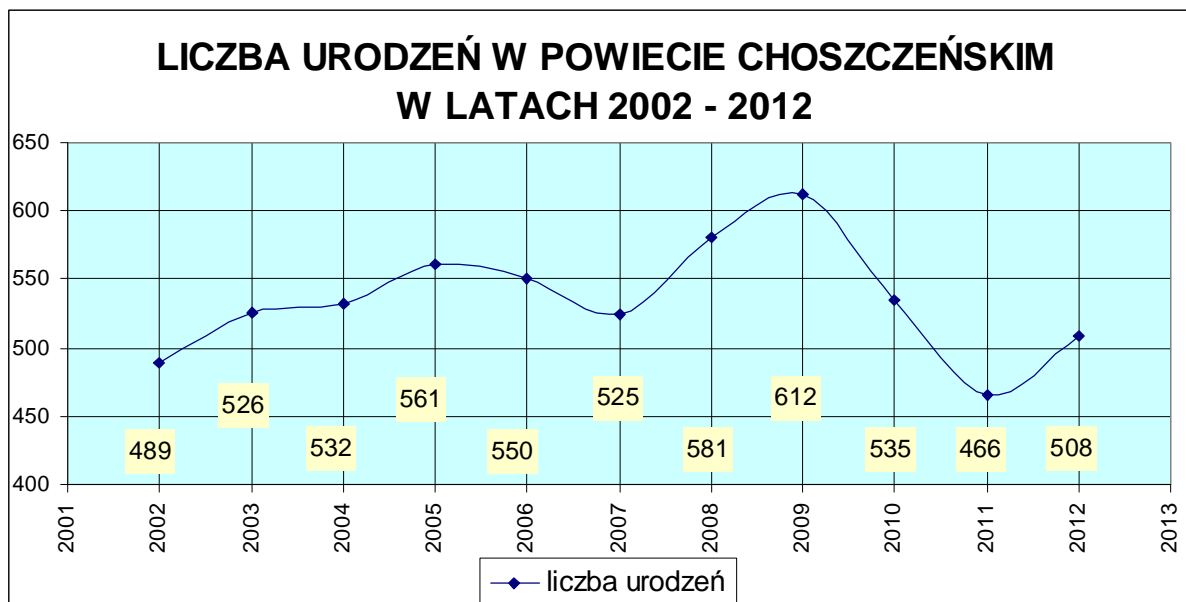


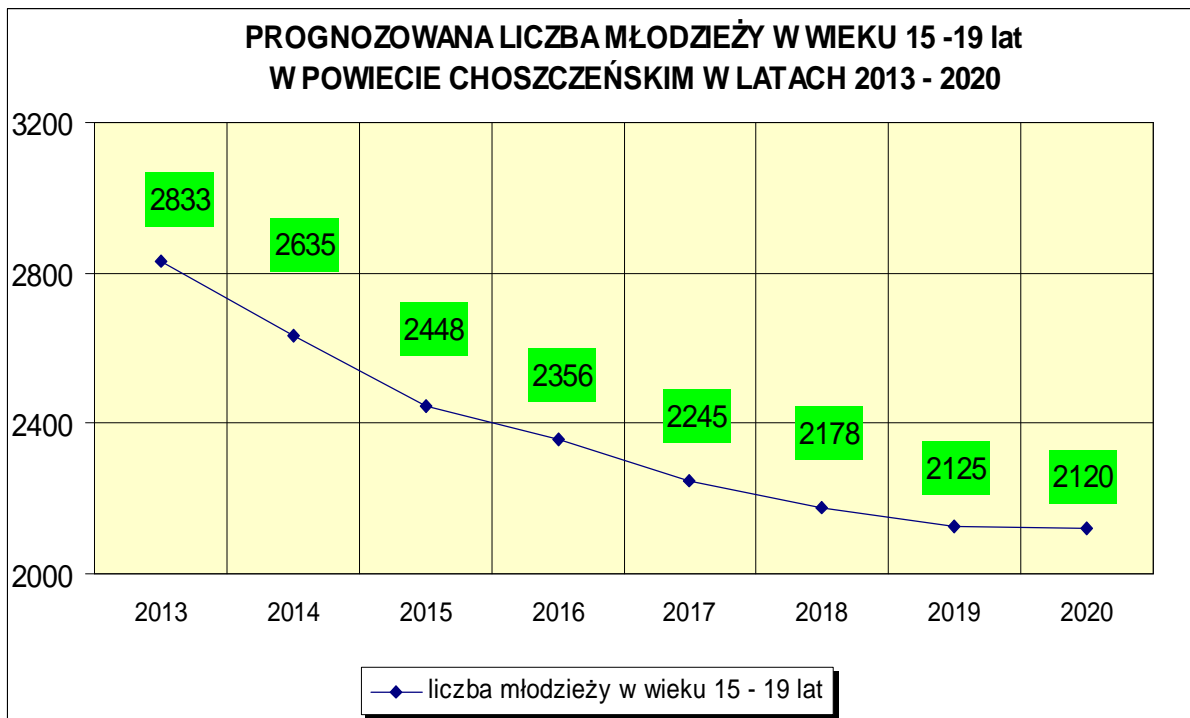
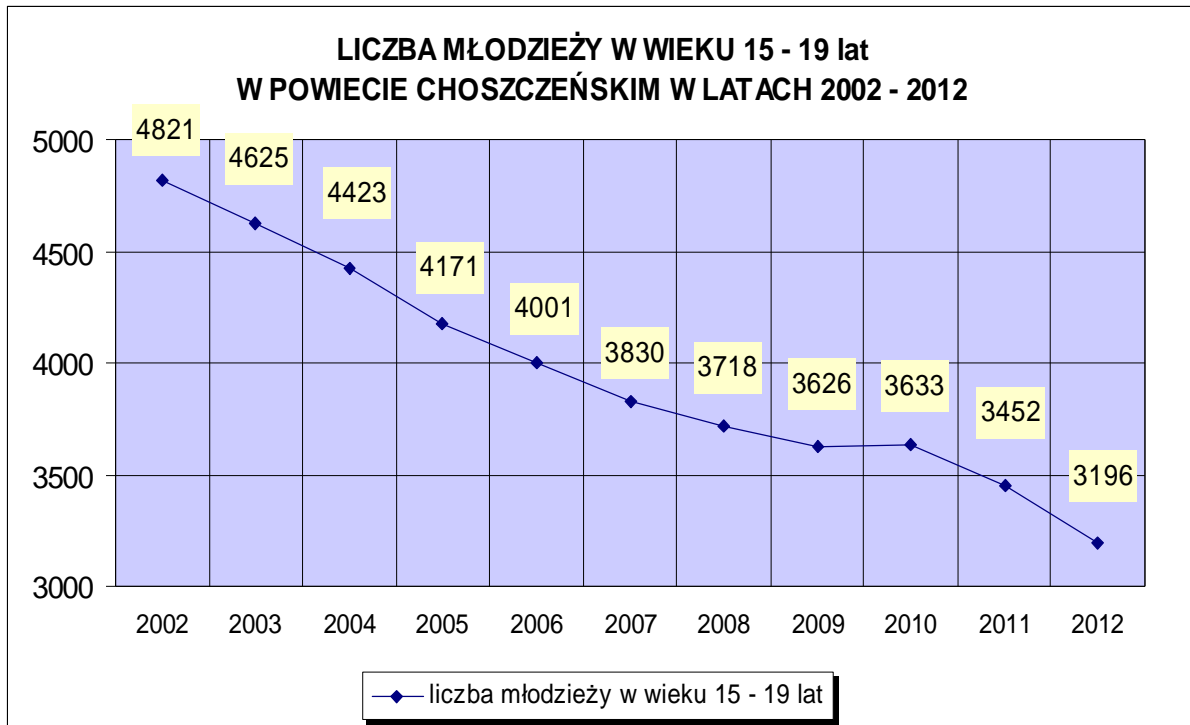
#### ROK SZKOLNY 2012/13

GMINA	SZKOŁA PODSTAWOWA		GIMNAZJUM		RAZEM LICZBA UCZNIÓW
	liczba szkół	liczba uczniów	liczba szkół	liczba uczniów	
Pełczyce	4	477	2	262	739
Krzęcin	3	178	1	119	297
Bierzwnik	3	278	1	157	435
Choszczno	6	1226	1	616	1842
Drawno	1	280	1	165	445
Recz	2	358	1	178	536

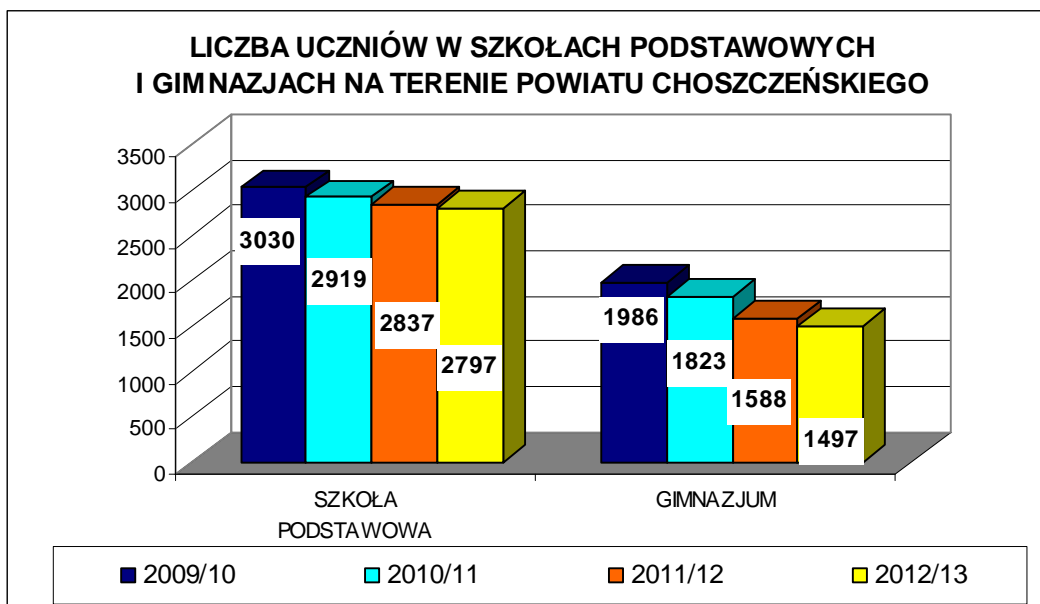
## 2. Demografia

Procesy demograficzne bezpośrednio wpływają na kształt sieci szkolnej, na wykorzystanie budynków, pomieszczeń i wyposażenia, a także na koszty prowadzenia każdej szkoły czy placówki. Z tego powodu znajomość trendów demograficznych jest ważna dla przyszłego planowania poziomu zatrudnienia w szkołach, jak też przyszłych wydatków na utrzymanie szkół i placówek.





\* wykresy opracowane na podstawie danych z Głównego Urzędu Statystycznego



\*opracowano na podstawie danych z Głównego Urzędu Statystycznego oraz Gmin z terenu powiatu choszczeńskiego

#### ABSOLWENCI GIMNAZJÓW A UCZNIOWIE KLAS PIERWSZYCH W ZS Nr 1 i ZS Nr 2

ROK SZKOLNY	ABSOLWENCI GIMNAZJÓW Z TERENU POWIATU CHOSZCZEŃSKIEGO	UCZNIOWIE KLAS PIERWSZYCH w ZS Nr 1 i ZS Nr 2		
		RAZEM	z terenu powiatu choszczeńskiego	z innych powiatów
2010/2011	<b>614</b>	<b>540</b>	498	42
2011/2012	<b>518</b>	<b>514</b>	487	27
2012/2013	<b>496</b>	<b>442</b>	415	27

### 3. Działalność legislacyjna powiatu choszczeńskiego dotycząca spraw oświatowych

Zarządzanie oświatą przez powiat musi być zgodne z obowiązującym ustawodawstwem regulującym funkcjonowanie jednostek samorządu terytorialnego i z ustawami oświatowymi, a także z rozporządzeniami wydanymi na podstawie tych ustaw. Powiat ustanawia również prawo lokalne i poprzez swoje uchwały i decyzje wywiera zasadniczy wpływ na funkcjonowanie systemu szkolnictwa.

W roku szkolnym 2012/2013 podjęto łącznie 46 uchwał w tym **5 – Uchwał Rady Powiatu w Choszcźnie** i **41 – Uchwał Zarządu Powiatu w Choszcźnie**.

## II

# SIEĆ SZKÓŁ I PLACÓWEK

### 1. Szkoły i placówki prowadzone przez powiat choszczeński



#### **ZESPÓŁ SZKÓŁ NR 1 im. Bolesława Krzywoustego**

ul. Bolesława Chrobrego 31 A  
73 – 200 Choszczno

Dyrektor **Grzegorz Jacek Brzustowicz**

tel./fax 95 765 24 96

e-mail [lo\\_choszczno@post.pl](mailto:lo_choszczno@post.pl)

<http://www.zschoszczno.pl/>



#### **ZESPÓŁ SZKÓŁ NR 2 im. Noblistów Polskich**

ul. Polna 5  
73 – 200 Choszczno

Dyrektor **Barbara Ciecierska**

tel./fax 95 765 25 39

e-mail [sekretariatch@vp.pl](mailto:sekretariatch@vp.pl)

<http://zs2choszczno.pl/>



#### **SPECJALNY OŚRODEK SZKOLNO – WYCHOWAWCZY im. Kawalerów Orderu Uśmiechu**

ul. Zwycięstwa 28  
73 – 222 Suliszewo

Dyrektor **Anna Kozak**

tel./fax 95 765 64 18

e-mail: [osw-suliszewo@wp.pl](mailto:osw-suliszewo@wp.pl)

<http://osw.suliszewo.szkolnastrona.pl/>





**SPECJALNY OŚRODEK SZKOLNO –  
WYCHOWAWCZY  
im. Marii Grzegorzewskiej**

Niemieńsko 22  
73 – 220 Drawno

p.o. Dyrektora **Agnieszka Korzeniewska**

tel./fax 95 768 22 11

e-mail: [niemiensko@op.pl](mailto:niemiensko@op.pl)

<http://sosw.niemiensko.ibip.pl/>



**PORADNIA PSYCHOLOGICZNO –  
PEDAGOGICZNA**

ul. Bolesława Chrobrego 27  
73 – 200 Choszczno

Dyrektor **Malgorzata Kapela**

tel./fax 95 765 22 05

e-mail: [poradniachoszczno@wp.pl](mailto:poradniachoszczno@wp.pl)

<http://ppp.choszczno.ibip.pl/>

## **2. Szkoły i placówki dotowane i ewidencjonowane przez powiat choszczeński**

### SZKOŁY I PLACÓWKI DOTOWANE PRZEZ POWIAT CHOSZCZEŃSKI

1. Prywatne Liceum Ogólnokształcące przy Centrum Edukacyjnym „Omnibus” (CEO) w Choszcznie
2. Prywatne Liceum Uzupełniające przy CEO w Choszcznie
3. Prywatne Policealne Studium Zawodowe przy CEO w Choszcznie
4. Policealna Szkoła Kosmetyczna Barbara Miedziak w Choszcznie
5. Zespół Szkół Nr 3 w Choszcznie

### SZKOŁY I PLACÓWKI EWIDENCJONOWANE PRZEZ POWIAT CHOSZCZEŃSKI

1. Centrum Kształcenia Językowego „Profess” w Choszcznie
2. Centrum Kształcenia Kursowego „Omnibus” w Choszcznie
3. Trzyletnie Liceum Ogólnokształcące dla Dorosłych przy Centrum Kształcenia „Pedagog” w Reczu – *wykreślona z dniem 3 grudnia 2012 r.*

### 3. Typy i kierunki kształcenia w szkołach i placówkach prowadzonych przez powiat choszczeński

ZS Nr 1	ZS Nr 2	SOSzW w SULISZEWIE	SOSzW w NIEMIĘNSKU
<p><b>LICEUM OGÓLNOKSZTAŁCĄCE (LO)</b></p> <ul style="list-style-type: none"> <li>– klasa matematyczno – fizyczna,</li> <li>– klasa biologiczno – chemiczna,</li> <li>– klasa mundurowa,</li> <li>– klasa politologiczno – prawnicza,</li> <li>– klasa ogólna,</li> </ul> <p><b>TECHNIKUM (T)</b></p> <ul style="list-style-type: none"> <li>– <b>Ekonomiczne</b> (zawód technik ekonomista)</li> <li>– <b>Gastronomiczne</b> (zawód technik żywienia i usług gastronomicznych)</li> <li>– <b>Informatyczne</b> (zawód technik informatyk)</li> <li>– <b>Zawodowe</b> (zawód technik pojazdów samochodowych, technik mechanik oraz technik logistyki)</li> </ul>	<p><b>LICEUM OGÓLNOKSZTAŁCĄCE (LO)</b></p> <ul style="list-style-type: none"> <li>– klasa humanistyczno – artystyczna,</li> <li>– klasa społeczno – prawna,</li> <li>– klasa regionalno – turystyczna,</li> <li>– klasa humanistyczno – prawna,</li> <li>– klasa sportowa</li> </ul> <p><b>TECHNIKUM (T)</b></p> <ul style="list-style-type: none"> <li>– <b>Budowlane</b> (zawód technik budownictwa),</li> <li>– <b>Ochrony Środowiska</b> (zawód technik ochrony środowiska)</li> <li>– <b>Handlowe</b> (zawód technik handlowiec)</li> <li>– <b>Geodezyjne</b> (zawód technik geodeta)</li> </ul> <p><b>ZASADNICZA SZKOŁA ZASADOWA (ZSZ)</b></p> <ul style="list-style-type: none"> <li>– klasa ślusarz + zawody różne,</li> <li>– klasa wielozawodowa,</li> </ul>	<p><b>SZKOŁA PODSTAWOWA SPECJALNA (SPS)</b></p> <p><b>GIMNAZJUM SPECJALNE (GS)</b></p> <p><b>ZASADNICZ SZKOŁA ZAWODOWA SPECJALNA (ZSZS)</b> kierunki kształcenia: kucharz, monter zabudowy i robót wykończeniowych w budownictwie</p> <p><b>SZKOŁA SPECJALNA PRZYSPESZAJĄCA DO PRACY (SSPP)</b></p> <p>Zajęcia rewalidacyjno - wychowawcze</p> <p>Wczesne wspomaganie rozwoju (WWR)</p>	<p><b>SZKOŁA PODSTAWOWA SPECJALNA (SPS)</b></p> <p><b>GIMNAZJUM SPECJALNE (GS)</b></p> <p><b>SZKOŁA SPECJALNA PRZYSPESZAJĄCA DO PRACY (SSPP)</b></p> <p>Zajęcia rewalidacyjno - wychowawcze</p> <p>Wczesne wspomaganie rozwoju (WWR)</p>

### 4. Ranking szkół

Rok 2011, 2012 i 2013 – województwo zachodniopomorskie

TYP SZKOŁY		MIEJCE W RANKINGU/ILOŚĆ SZKÓŁ	WYNIK (maksymalnie 100 pkt.)
<b>Rok 2011</b>			
<b>ZS Nr 1</b>	I Liceum Ogólnokształcące	<b>26/50</b>	36,75
	Technikum Gastronomiczne	<b>4/25</b>	58,70
	Technikum Ekonomiczne	<b>10/25</b>	47,66
	Technikum Informatyczne	<b>14/25</b>	46,47
<b>Rok 2012</b>			
<b>ZS Nr 1</b>	I Liceum Ogólnokształcące	<b>28/50</b>	36,87
	Technikum Gastronomiczne	<b>5/50</b> 137 miejsce w rankingu ogólnopolskim	62,19
	Technikum Zawodowe	<b>17/50</b>	51,96
	Technikum Informatyczne	<b>46/50</b>	41,27
<b>ZS Nr 2</b>	Technikum	<b>39/50</b>	43,02

TYP SZKOŁY	MIEJCE W RANKINGU/ILOŚĆ SZKÓŁ	WYNIK (maksymalnie 100 pkt.)
------------	----------------------------------	------------------------------------

Rok 2013			
ZS Nr 1	I Liceum Ogólnokształcące	34/50	33
	Technikum Informatyczne	12/50	48,5
	Technikum Ekonomiczne	48/50	31,4

dane z Portalu edukacyjnego Perspektywy [www.perspektywy.pl](http://www.perspektywy.pl)

### III

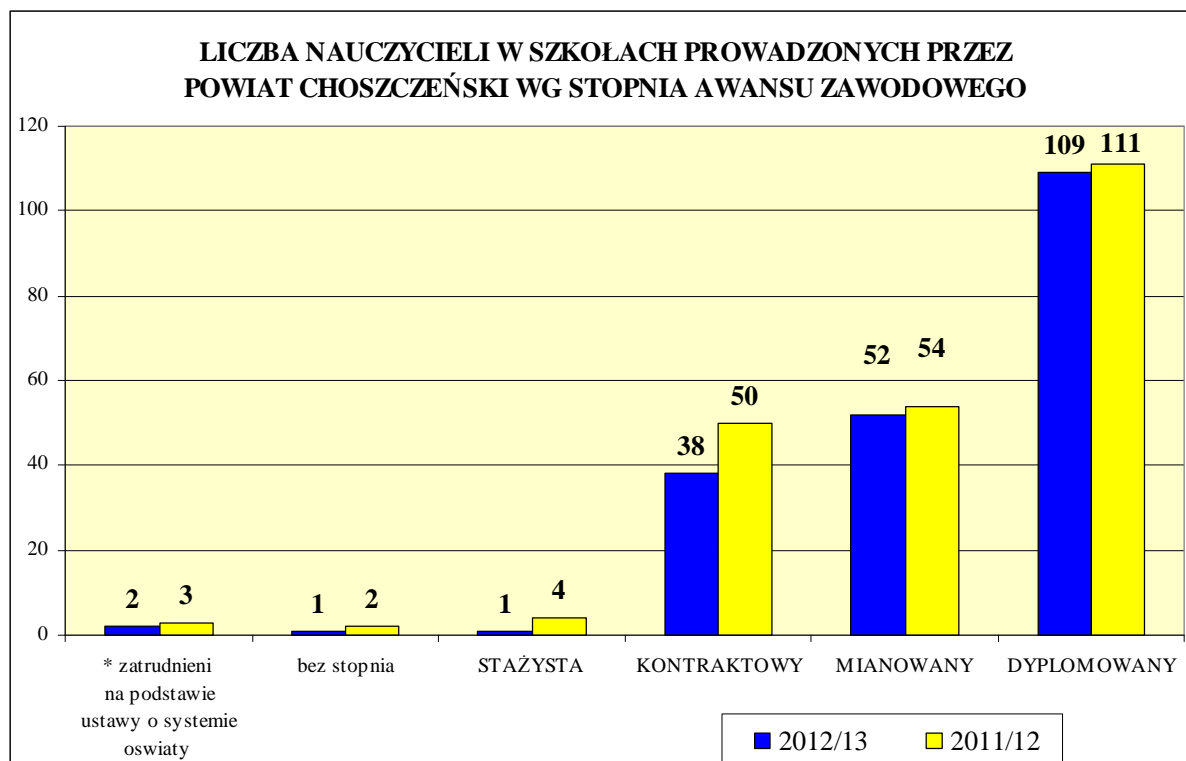
## KADRA PEDAGOGICZNA I NIEPEDAGOGICZNA

### 1. Etaty pedagogiczne i niepedagogiczne

SZKOŁA/ PLACÓWKA	ZS Nr 1		ZS Nr 2		SOSzW W SULISZEWIE		SOSzW W NIEMIĘNSKU		PPP W CHOSZCZCZNI	
	2011/ 2012	2012/ 2013	2011/ 2012	2012/ 2013	2011/ 2012	2012/ 2013	2011/ 2012	2012/ 2013	2011/ 2012	2012/ 2013

NAUCZYCIELE	na podstawie ustawy o systemie oświaty	osoby	2	1	-	1	1	-	-	-	-	-
		etaty	1	0,5	-	1	1	-	-	-	-	-
	bez stopnia	osoby	-	-	2	1	-	-	-	-	-	-
		etaty	-	-	0,73	0,2	-	-	-	-	-	-
	STAŻYSTA	osoby	1	-	1	-	2	1	-	-	-	-
		etaty	0,97	-	0,28	-	1,3	0,17	-	-	-	-
	KONTRAKTOWY	osoby	17	16	18	8	6	6	7	6	2	2
		etaty	15,03	13,75	15,32	5,67	6	6	7,51	6,68	1,5	1
	MIANOWANY	osoby	18	15	16	19	8	8	9	7	3	3
		etaty	16,64	13,67	10,10	14,74	8	7,64	9,83	9,02	3	2,35
	DYPLOMOWANY	osoby	44	44	27	24	15	15	16	18	9	8
		etaty	40,81	43,50	25,99	24,86	14,5	14,5	18,29	20,41	9	7,15
	RAZEM NAUCZYCIELE	osoby	82	76	64	53	31	30	32	31	14	13
		etaty	74,45	71,42	52,42	46,47	29,8	28,31	35,63	36,11	13,5	10,5

Liczba nauczycieli w roku szkolnym 2011/12 wynosiła 223 (205,8 etatów)  
a w 2012/13 – 203 (192,81 etatów)  
spadek liczby nauczycieli o 8,97 % a etatów o 6,31 %  
spadek liczby uczniów w porównaniu do roku szkolnego 2011/12 o 9,15 %



\*osoby zatrudnione na podstawie art. 7 ust. 1a, 1b, 1d ustawy o systemie oświaty z dnia 7 września 1991 r. (Dz. U. z 2004 r. Nr 256, poz. 2572 ze zm.).

SZKOŁA/ PLACÓWKA	ZS Nr 1		ZS Nr 2		SOSzW W SULISZEWIE		SOSzW W NIEMIĘNSKU		PPP W CHOSZCZCZynie		
	2011/ 2012	2012/ 2013	2011/ 2012	2012/ 2013	2011/ 2012	2012/ 2013	2011/ 2012	2012/ 2013	2011/ 2012	2012/ 2013	
<b>ROK SZKOLNY</b>											
ADMINISTRACJA	osoby	7	7	7	7	3	3	3	3	2	2
	etaty	6,6	6,5	5,65	5,65	3	3	3	3	1,5	1,5
OBŚLUGA	osoby	23	22	11	11	15	14	14	13	2	1
	etaty	18,63	18,13	11	11	14,15	14,5	14	13	1	0,5

## 2. Powoływanie dyrektorów szkół i placówek

Jednym z podstawowych zadań powiatu jest prowadzenie spraw związanych z powoływaniem osób na stanowisko dyrektora szkoły/placówki.

W roku szkolnym 2012/2013 zorganizowano dwa konkursy na stanowisko dyrektora Specjalnego Ośrodka Szkolno – Wychowawczego im. Marii Grzegorzewskiej w Niemiensku.

Pierwszy z nich został ogłoszony 10 grudnia 2012 r. W związku z tym, że do konkursu nie zgłosił się żaden kandydat, konkurs został nie rozstrzygnięty. Zgodnie z art. 36a ust. 5 ustawy o systemie oświaty z dnia 7 września 1991 r. pełnienie obowiązków dyrektora zostało powierzone Pani Agnieszce Korzeniewskiej na okres 10 miesięcy. W międzyczasie tj. 7 czerwca 2013 r. ponownie ogłoszono konkurs na stanowisko dyrektora. Tym razem wpłynęła jedna oferta i z dniem 1 września 2013 r. na okres 5 lat szkolnych na stanowisko dyrektora Specjalnego Ośrodka Szkolno – Wychowawczego im. Marii Grzegorzewskiej w Niemieńsku powołano również Panią Agnieszkę Korzeniewską.

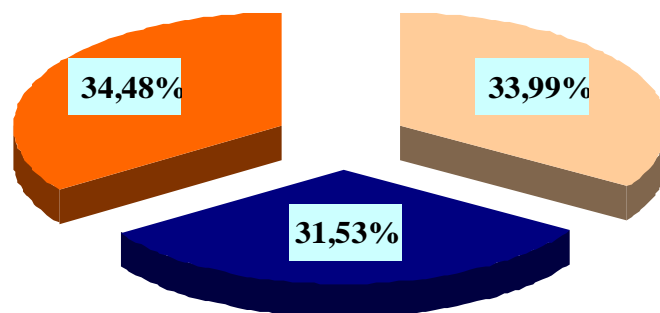
### 3. Doskonalenie i awans zawodowy nauczycieli

	LICZBA NAUCZYCIELI		PROCENT WŚRÓD NAUCZYCIELI OGÓŁEM	
	2011/2012	2012/2013	2011/2012	2012/2013
Liczba nauczycieli, którzy uzyskali awans zawodowy	20	<b>21</b>	8,97 %	<b>10,34%</b>
Liczba nauczycieli, którzy w ostatnim roku uzyskali prawo do nauczania drugiego przedmiotu	9	<b>11</b>	4,04 %	<b>5,42%</b>
Liczba nauczycieli, którzy brali udział w kursach doskonalących	107	<b>101</b>	47,98 %	<b>49,75%</b>

### 4. Kwalifikacje nauczycieli

SZKOŁA/ PLACÓWKA	STUDIA PODYPLOMOWE NAUCZYCIELI					
	Brak studiów podyplomowych		1 kierunek		2 i więcej kierunków	
	liczba osób	%	liczba osób	%	liczba osób	%
<b>ZS Nr 1</b>	<b>31</b>	40,79	<b>28</b>	36,84	<b>17</b>	22,37
<b>ZS Nr 2</b>	<b>23</b>	43,40	<b>18</b>	33,96	<b>12</b>	22,64
<b>SOSzW W SULISZEWIE</b>	<b>0</b>	0	<b>3</b>	10	<b>27</b>	90
<b>SOSzW W NIEMIŃSKU</b>	<b>15</b>	48	<b>12</b>	39	<b>4</b>	13
<b>PPP W CHOSZCZNI</b>	<b>0</b>	0	<b>3</b>	23,08	<b>10</b>	76,93

**DODATKOWE KWALIFIKACJE NAUCZYCIELI  
szkół i placówek prowadzonych przez powiat choszczeński  
(studia podyplomowe)**



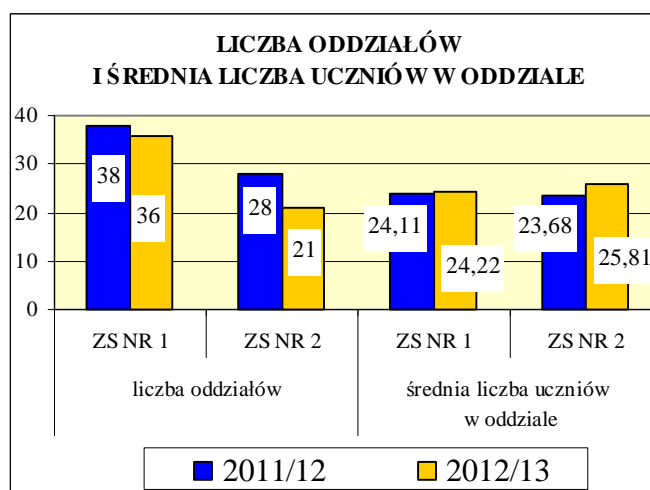
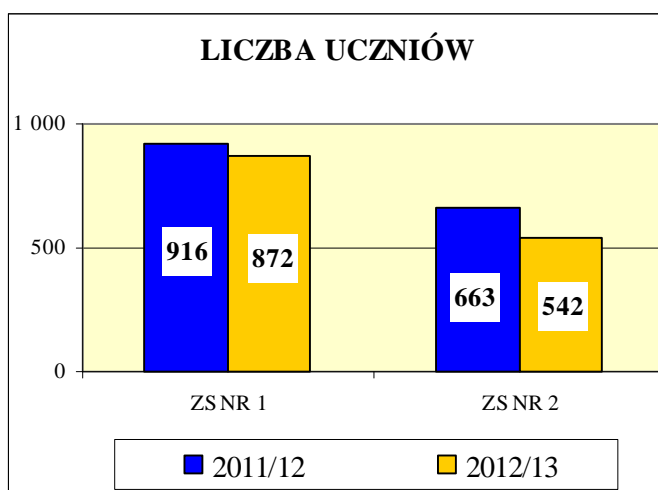
■ brak studiów podyplomowych     
 ■ 1 kierunek     
 ■ 2 i więcej kierunków

## IV

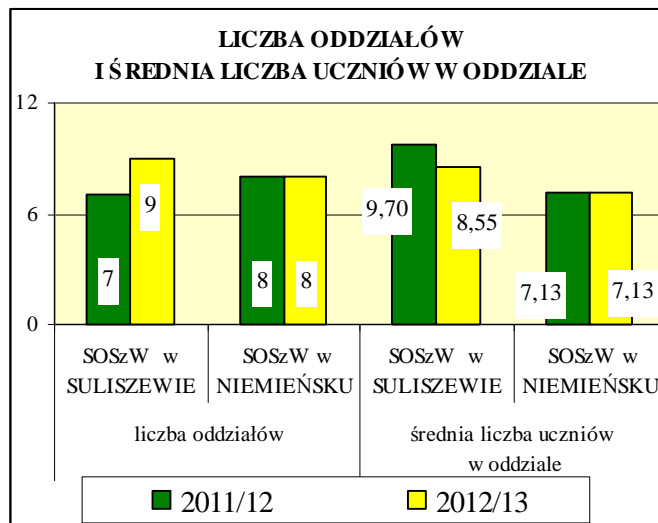
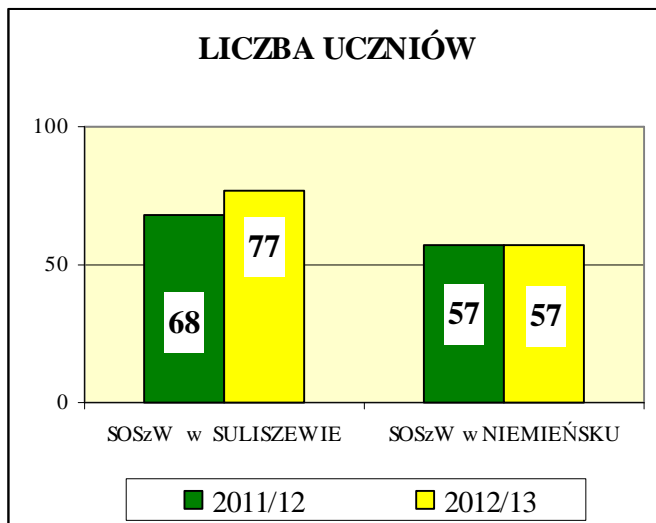
### UCZNIOWIE

#### 1. Liczba uczniów, oddziałów oraz średnia liczba uczniów w oddziale

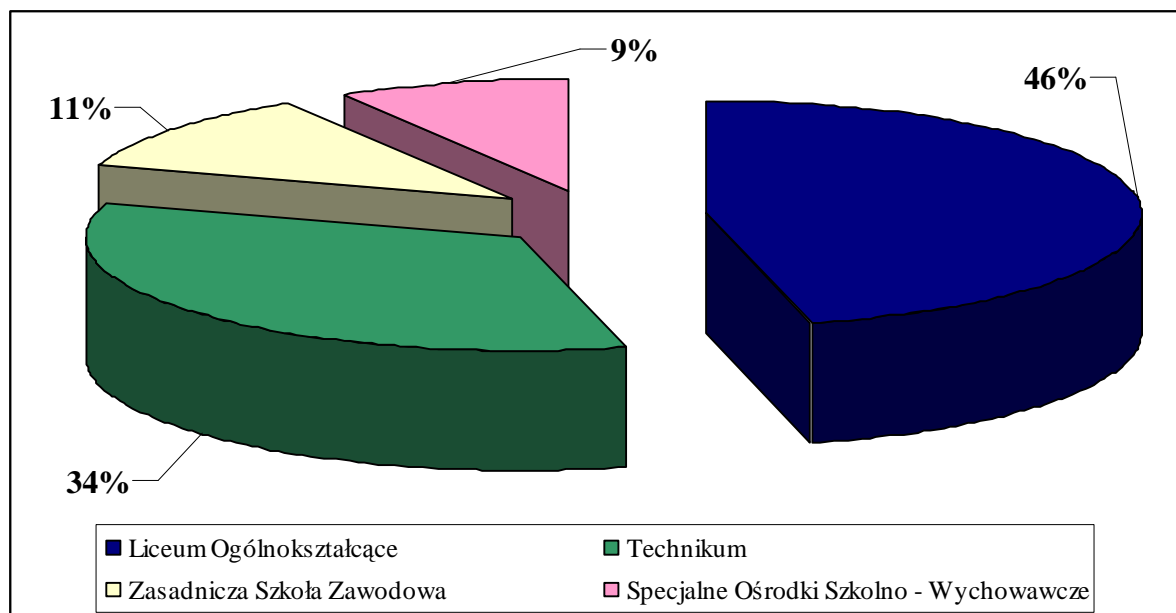
### ZESPOŁY SZKÓŁ



# SPECJALNE OŚRODKI SZKOLNO – WYCHOWAWCZE



## LICZBA UCZNIÓW W POSZCZEGÓLNYCH TYPACH SZKÓŁ rok szkolny 2012/13



## 2. Średnia liczba uczniów na nauczyciela, pracowników administracji i obsługi

	ZS Nr 1		ZS Nr 2	
	2011/2012	2012/2013	2011/2012	2012/2013
ETATY NAUCZYCIELI NA ODDZIAŁ	1,96	<b>1,98</b>	1,87	<b>2,21</b>
UCZNIOWIE NA ETAT NAUCZYCIELSKI	12,30	<b>12,21</b>	12,65	<b>11,66</b>
UCZNIOWIE NA ETAT ADMINISTRACJI	138,79	<b>134,15</b>	117,35	<b>95,93</b>
UCZNIOWIE NA ETAT OBSŁUGI	49,17	<b>48,10</b>	60,27	<b>49,27</b>

	SOSzW W SULISZEWIE		SOSzW W NIEMIĘNSKU	
	2011/2012	2012/2013	2011/2012	2012/2013
ETATY NAUCZYCIELI NA ODDZIAŁ	4,26	<b>3,15</b>	4,45	<b>4,51</b>
UCZNIOWIE NA ETAT NAUCZYCIELSKI	2,28	<b>2,72</b>	1,60	<b>1,58</b>
UCZNIOWIE NA ETAT ADMINISTRACJI	22,67	<b>25,67</b>	19,00	<b>19,00</b>
UCZNIOWIE NA ETAT OBSŁUGI	4,81	<b>5,44</b>	4,07	<b>4,38</b>

### 3. Liczba uczniów powtarzających rok szkolny oraz mających przedłużony cykl nauczania

TYP SZKOŁY	ZS Nr 1				ZS Nr 2			
	2011/2012		2012/2013		2011/2012		2012/2013	
	Powtarzających 1 raz	Powtarzających więcej niż 1 raz	Powtarzających 1 raz	Powtarzających więcej niż 1 raz	Powtarzających 1 raz	Powtarzających więcej niż 1 raz	Powtarzających 1 raz	Powtarzających więcej niż 1 raz
<b>LO</b>	3	-	<b>3</b>	-	7	-	<b>4</b>	-
<b>T</b>	1	-	<b>4</b>	-	8	-	-	-
<b>ZSZ</b>	nie dotyczy				5	-	<b>1</b>	<b>1</b>

SOSzW W SULISZEWIE		SOSzW W NIEMIĘNSKU	
2011/2012	2012/2013	2011/2012	2012/2013
Przedłużony cykl nauczania		Przedłużony cykl nauczania	
2	-	5	-

### 4. Nauczanie indywidualne

Nauczanie indywidualne to system nauczania, w którym uczeń realizuje materiał nauczania w formie indywidualnej w domu lub w szkole. O przyznaniu indywidualnego nauczania decyduje dyrektor szkoły w oparciu o orzeczenie z poradni psychologiczno-pedagogicznej na wniosek rodziców w porozumieniu z organem prowadzącym. Nauczanie indywidualne stosuje się z różnych powodów, najczęściej kiedy stan zdrowia uniemożliwia regularne chodzenie do szkoły. Ten typ nauczania jest stosowany niezwykle rzadko, lekarze decydują się na niego w nagłych wypadkach. Krytykowany jest za brak kontaktu ze szkołą, rówieśnikami i bardzo małą ilość godzin.

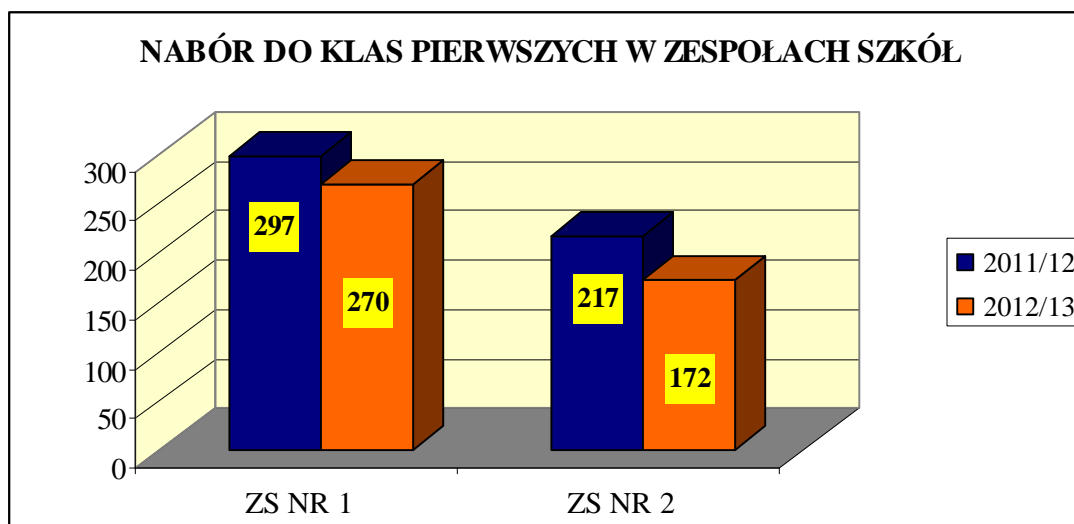


SZKOŁA/ PLACÓWKA	NAUCZANIE INDYWIDUALNE (Liczba osób i godzin tygodniowo w skali roku)	
	2011/2012	2012/2013
ZS Nr 1	3 osoby do 29.11.2011 – 12 h Od 29.11.2011 – 36 h	3 osoby do 8.03.2013 – 12 h Od 8.03.2013 – 36 h
ZS Nr 2	5 osób – 60 h	4 osoby – 48 h
SOSzW w Suliszewie	2 osoby - 20 h (zajęcia rewalidacyjno – wychowawczo indywidualne)	2 osoby – 20 h (zajęcia rewalidacyjno – wychowawczo indywidualne)
SOSzW w Niemieńsku	2 osoby – 18 h	1 osoba – 12 h

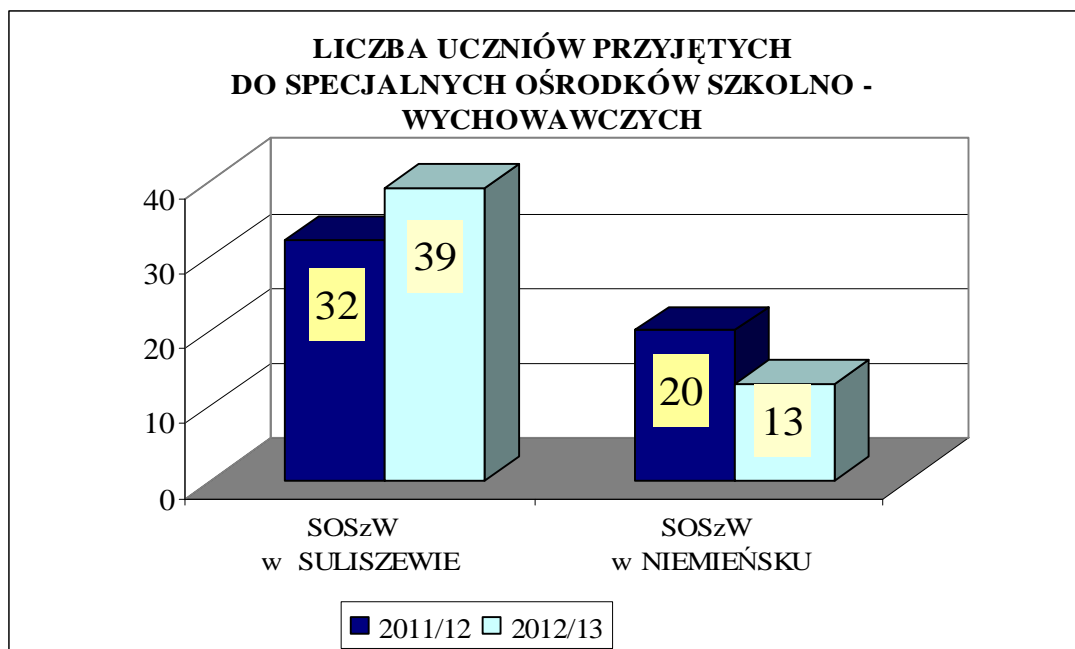
## 5. Frekwencja w szkołach i roczne oceny klasyfikacyjne z zachowania

TYP SZKOŁY	FREKWENCJA w %		NIEODPOWIEDNIA LUB NAGANNA ROCZNA KLASYFIKACYJNA OCENA Z ZACHOWANIA			
			2011/2012		2012/2013	
	2011/2012	2012/2013	LICZBA UCZNIÓW	%	LICZBA UCZNIÓW	%
<b>ZS Nr 1</b>						
LO	88,31	<b>89,54</b>	48	8,16	<b>20</b>	<b>3,58</b>
T	85,67	<b>84,46</b>	68	20,73	<b>35</b>	<b>11,18</b>
<b>ZS Nr 2</b>						
LO	81,18	<b>76,64</b>	26	12,56	<b>13</b>	<b>8,39</b>
T	75,54	<b>81,06</b>	27	10,18	<b>33</b>	<b>15,49</b>
ZSZ	73,57	<b>75,43</b>	25	13,58	<b>23</b>	<b>13,22</b>

## 6. Nabór do klas pierwszych oraz liczba uczniów przyjętych do Specjalnych Ośrodków Szkolno - Wychowawczych



ROK SZKOLNY	NABÓR DO KLAS PIERWSZYCH z podziałem na typ szkoły				
	LICEUM OGÓLNOKSZTAŁCĄCE		TECHNIKUM		ZASADNICZA SZKOŁA ZAWODOWA
	ZS NR 1	ZS NR 2	ZS NR 1	ZS NR 2	ZS NR 2
2011/2012	191	59	106	84	74
<b>2012/2013</b>	<b>165</b>	<b>30</b>	<b>105</b>	<b>73</b>	<b>69</b>



## V

### OSIĄGNIĘCIA UCZNIÓW

#### 1. Czołowe miejsca w konkursach, olimpiadach przedmiotowych i sportowych

#### ZESPÓŁ SZKÓŁ Nr 1

SZCZEBEL	KONKURSY	OLIMIADY PRZEDMIOTOWE
<b>PONADPOWIATOWY</b>	<p>„Poznajemy tajemnice lasu” II EDYCJA BIEGU TERENOWEGO III miejsce - S. Łącki, M. Pluskota, P. Szczawiński , <i>opiekun – B. Gawron</i></p> <p>Regionalny konkurs recytatorski w Barlinku „Die Gedanken sind frei” I miejsce - J. Rybka , <i>opiekun – A. Adamiak</i></p> <p>Regionalny konkurs piosenki angielskiej w Barlinku III miejsce - M. Szymon , <i>opiekun – I. Itrich</i></p>	<p>I etap XXXV Okręgowej Olimpiady Filozoficznej w Gorzowie Wlkp. finalistka - M. Rabikowska , <i>opiekun - E. Lipińska</i></p>

SZCZEBEL	KONKURSY	
WOJEWÓDZKI	<p><b>XXXVII Wojewódzki Konkurs Krasomówczy eliminacje wojewódzkie Szczecin:</b> I miejsce - A. Daszykowska , <i>opiekun - E. Lipińska i J. Rybka , opiekun - A. Szuba</i></p> <p><b>Wojewódzki konkurs „W obiektywie szalonego reportera”</b> w Szczecinie (konkurs na felieton) finalistka - J. Rybka, <i>opiekun - A. Szuba</i></p> <p><b>Wojewódzki Konkurs „Co wiesz o pilce nożnej”</b> II miejsce – M. Wróblewski , III miejsce – P. Zaniewski, <i>opiekun – B. Drewicz</i></p>	
OGÓLNOPOLSKI	KONKURSY	OLIMPIADY PRZEDMIOTOWE
	<p><b>Ogólnopolski Konkurs Recytatorski</b> wyróżnienie w kategorii poezji śpiewanej – J. Rybka, <i>opiekun – A. Szuba</i></p> <p><b>Konkurs „Młodzież w Lasach Europy-Young People in European Forests” YPEF 2012/2013,</b> I miejsce – P. Janik, D. Reszka, A. Nadworna, <i>opiekun - B. Gawron, M. Staniewska</i></p> <p><b>XXXVII Ogólnopolski Konkurs Krasomówczy Młodzieży Toruń</b> wyróżnienie - A. Daszykowska , <i>opiekun - E. Lipińska</i></p> <p><b>XII Ogólnopolski Konkurs Mickiewiczowski „Adamus” w Górze</b> wyróżnienie - J. Rybka, <i>opiekun – A. Szuba</i></p> <p><b>XX Ogólnopolski Turniej Jednego Wiersza „O Laur Plateranki” Sosnowiec</b> finalistka - J. Kostyra, <i>opiekun - A. Szuba</i></p> <p><b>Ogólnopolski Konkurs Krasomówczy zorg. przez Towarzystwo Miłośników Poznania</b> – finalistka I etapu oraz finalistka II etapu A.Daszykowska, <i>opiekun - Elżbieta Lipińska</i></p> <p><b>Ogólnopolski Konkurs plastyczny „Witamy Chorwację w Unii Europejskiej”</b> wyróżnienia – A. Rogala oraz M. Twarogal, <i>opiekun – E. Chrustowska</i></p> <p><b>Konkurs „As przedsiębiorczości”</b> <b>Organizator Młodzieżowa Akademia Agrobiznesu oraz OFEK</b> laureatka – P. Kacprzak, <i>opiekun – M. Brzęczkowska</i></p>	<p><b>Olimpiada wiedzy i umiejętności rolniczych – blok żywienia człowieka i gospodarstwa domowego</b> <b>Étap centralny</b> finalista – K. Jasiakiewicz, <i>opiekun – E. Fidosz</i></p>

## ZESPÓŁ SZKÓŁ NR 2

SZCZEBEL	KONKURSY	OSIĄGNIĘCIA SPORTOWE
PONAD POWIATOWY	<p><b>Diecezjalny Konkurs Recytatorski Poezji Religijno-Patriotycznej</b> I miejsce – M. Augustyniak II miejsce – D. Dudka <i>opiekun – L. Rybka</i></p>	<p><b>Regionalny Turniej Piłki Nożnej „Licealiada”</b> II miejsce reprezentacji szkoły, <i>opiekun – M. Żołnierców</i></p>
WOJEWÓDZKI	KONKURSY	
	<p><b>Konkurs „Askana łowi talenty” w Gorzowie Wlkp.</b> kwalifikacja do II etapu konkursu tańca J. Szwerubowicza, , <i>uczeń przygotowywał się samodzielnie</i></p> <p><b>Konkurs „Dorzecze Iny – 4 pory roku” w Szczecinie</b> wyróżnienie - Ewa Salamon , <i>opiekun – B. Ciecierska</i></p> <p><b>V Międzyszkolny Konkurs Recytatorski Poezji i Prozy Religijnej pod patronatem ks. Abp. Andrzeja Dzięgi w Szczecinie</b> I miejsce – A. Myślicka , <i>opiekun – L. Rybka</i></p> <p><b>XVIII Turniej Wiedzy i Umiejętności Handlowo-Menedżerskich w Koninie</b> wyróżnienie A. Przybylska, <i>opiekun – J. Korzeniewska</i></p>	
OGÓLNO POLSKI	<p><b>Konkurs „Czysty Las”</b> kategoria „Las w sztuce”, II miejsce w konkursie dla szkół, <i>opiekun – K. Recka-Matyjasik</i></p>	

SZCZEBEL	KONKURSY	
<p><b>PONAD POWIATOWY</b></p>	<p><b>„Przyroda to my- Cuda Natury”</b> I miejsce- E. Śmiałek II miejsce – O. Godos <i>opiekun - E.Iskierska-Flisek</i></p>	
<p><b>WOJEWÓDZKI</b></p>	<p><b>KONKURSY</b></p>	<p><b>OSIĄGNIĘCIA SPORTOWE</b></p>
	<p><b>VIII Wojewódzki Konkurs Wiedzy o Regionie</b> III miejsce – K. Kuzyk, J. Tyrolczyk, M. Kołodziej, D. Babińska, <i>opiekun - A. Dudziak, E. Gnysińska</i></p>	<p><b>Mistrzostwa Województwa w Badmintonie</b> I miejsce - A.Gniadek, II miejsce - D. Babińska, <i>opiekun - Cz. Kozak</i></p> <p><b>Mistrzostwa Województwa w Jesiennych Biegach Przelajowych</b> I miejsce - K. Kamiński, M. Kołodziej, <i>opiekun - Cz. Kozak, A. Kozanecki</i></p> <p><b>Mistrzostwa Województwa w Pilce Koszykowej Chłopców</b> : III miejsce/ <i>op. Cz. Kozak, A. Kozanecki</i></p> <p><b>Mistrzostwa Województwa w Halowej Pilce Nożnej Chłopców Starszych</b> III miejsce, <i>opiekun - Cz. Kozak, A. Kozanecki</i></p>
<p><b>WOJEWÓDZKI</b></p>	<p><b>OSIĄGNIĘCIA SPORTOWE</b></p>	
	<p><b>Wojewódzkie Mistrzostwa w Pływaniu</b> I miejsce - M.Poliński <i>opiekun - Cz. Kozak</i></p> <p><b>Mistrzostwach Województwa szkół zawodowych w Tenisie Stołowym</b> II miejsce drużynowo, <i>opiekun - Cz. Kozak, A. Kozanecki</i></p> <p><b>Mistrzostwa Województwa w Wiosennych Biegach Przelajowych:</b> I miejsce - D. Pawłowski, II miejsce - M. Kołodziej, <i>opiekun - Cz. Kozak, A. Kozanecki</i></p> <p><b>Mistrzostwa Województwa w Pilce Nożnej Chłopców Starszych</b> I miejsce, <i>opiekun - A. Kozanecki</i></p> <p><b>Mistrzostwach Województwa w Pływaniu</b> złoty medal - M. Poliński, M.Kołodziej, P. Jarząb, <i>opiekun - Cz. Kozak, A. Kozanecki</i></p> <p><b>Mistrzostwach Województwa w Lekkiej Atletyce</b> złoty medal - A.Woźniak, M. Kołodziej, D. Pawłowski, K.Kamiński, <i>opiekun - Cz. Kozak, A. Kozanecki</i></p> <p><b>Mistrzostwa Województwa w Pilce Nożnej Dziewcząt</b> - II miejsce, <i>opiekun - Cz. Kozak</i></p> <p><b>Mistrzostwach Województwa w Pilce Nożnej Chłopców</b> - II miejsce, <i>opiekun - Cz. Kozak, A. Kozanecki</i></p>	
<p><b>OGÓLNOPOLSKI</b></p>	<p><b>KONKURSY</b></p>	<p><b>OSIĄGNIĘCIA SPORTOWE</b></p>
	<p><b>„Mój pupil”</b>- wyróżnienie A. Kaczor <i>opiekun - E. Iskierska –Flisek</i></p> <p><b>I Ogólnopolski Konkurs Matematyczny w Szczecinie „Matematyka na poważnie i wesoło”</b> II miejsce grupowe - A. Szczepaniak, N. Purcelewska Wicemistrzyni Rachunków - A. Szczepaniak, <i>opiekun - . A. Wachowska</i></p>	<p><b>Ogólnopolski Turniej Piłki Nożnej Chłopców Młodszych</b> I miejsce - K. Kamiński, <i>opiekun - A. Kozanecki</i></p> <p><b>Mistrzostwa Polski Szkół Specjalnych w Narciarstwie Biegowym w Zakopanem</b> I miejsce - D. Babińska, <i>opiekun - Cz. Kozak, A. Kozanecki</i></p> <p><b>Mistrzostwa Polski w Lekkiej Atletyce</b> II miejsce - M.Kołodziej, <i>opiekun - Cz. Kozak, A. Kozanecki</i></p> <p><b>Mistrzostwa Polski w Badmintonie</b> mistrzyni Polski - O. Gniadek, wicemistrz Polski - K. Kamiński wicemistrzostwo Polski (gra mieszana) - O. Gniadek, K. Kamiński, <i>opiekun - Cz. Kozak, A. Kozanecki</i></p> <p><b>Mistrzostwa Polski w Pilce nożnej Chłopców Starszych</b> I miejsce – <i>opiekun - A. Kozanecki</i></p>

## SOSzW w NIEMIĘSKU

SZCZEBEL	KONKURSY
PONAD POWIA TOWY	<b>IV Przegląd Form Estradowych i Teatralnych dla Osób Niepełnosprawnych "SCENA BEZ BARIER";</b> Choszczno Jedna z 3 głównych nagród dla Teatryku Zamkowego, <i>opiekunowie: W. Zajac, I. Wolniak, J. Rychlińska - Gławdel, K. Byczkowska</i>
OSIĄGNIĘCIA SPORTOWE	
OGÓLNOPOLSKI	<b>VI Ogólnopolski Mityng Lekkoatletyczny Olimpiad Specjalnych; Konin</b> I miejsce bieg na 100 m; I miejsce sztafeta 4x100m; II miejsce skok w dal – M. Jakszuk, <i>opiekun – P. Wasilewicz</i> I miejsce skok wzwyż; I miejsce sztafeta 4x100m; II miejsce skok w dal, D. Wardyniec, <i>opiekun – P. Wasilewicz</i> II miejsce bieg na 800m; II miejsce sztafeta 4x400m; III miejsce skok w dal – T. Turkosz, <i>opiekun P. Wasilewicz</i>

## Osiągnięcia MOSW w ZS Nr 1

SZCZEBEL	sezon 2012
<b>KAJAK – POLO</b> (trenerzy - Ewa i Norbert Watkowsy)	
OGÓLNOPOLSKI	I i II miejsce w Mistrzostwach Polski Juniorów w Kajak-Polo II-miejsce senierek w Mistrzostwach Polski w Kajak-Polo I-miejsce seniorów w Mistrzostwach Polski w Kajak-Polo I-miejsce w I i II edycji Pucharu Polski w Kajak-Polo I szej Dywizji I-miejsce w I i II edycji Pucharu Polski w Kajak-Polo II giej Dywizji I-miejsce w I i II edycji Pucharu Polski w Kajak-Polo III ciej Dywizji
MIĘDZY NARODOWY	III-miejsce seniorów w Międzynarodowym Turnieju w Kajak-Polo w Helmont (Holandia) Srebrny medal młodzieżówki U21 kobiet w Klubowym Pucharze Europy w Kajak-Polo V miejsce w kategorii U -21 kobiet w Mistrzostwach Świata (K. Stankiewicz, M. Czekan)
SZCZEBEL	sezon 2013
<b>KAJAK – POLO</b> (trenerzy - Ewa i Norbert Watkowsy oraz Paweł Kalinowski)	
OGÓLNO POLSKI	I-miejsce seniorów w Mistrzostwach Polski w Kajak-Polo I-miejsce w I i II edycji Pucharu Polski w Kajak-Polo I szej Dywizji I-miejsce w I i II edycji Pucharu Polski w Kajak-Polo II giej Dywizji I-miejsce w I i II edycji Pucharu Polski w Kajak-Polo III ciej Dywizji
MIĘDZY NARODOWY	III-miejsce seniorów w Międzynarodowym Turnieju w Kajak-Polo w Helmont (Holandia) Srebrny medal młodzieżówki U21 kobiet w Klubowym Pucharze Europy w Kajak-Polo <b>Mistrzostwa Europy:</b> III miejsce w kategorii U -21 kobiet (K. Stankiewicz) III miejsce w kategorii U -21 mężczyzn (K. Kowalski, P. Kowalski, J. Bujakowski) V miejsce w kategorii senierek (K. Jarmarkiewicz, P. Kwiatkowska, M. Bokun, B. Knade)

SZCZEBEL	<b>sezon 2013</b> (trenerzy - Ewa i Norbert Watkowscy)
<b>KAJAKI PŁASKIE</b> (trener - Lucyna Łakos)	
<b>OGÓLNO POLSKI</b>	III miejsce Mistrzostwa Polski Młodzików - M. Kozłowska w K-1 2000 II miejsce Długodystansowe Mistrzostwa Polski - M. Kozłowska w K-1 5000 IV miejsce Mistrzostwa Polski w Maratonie Kajakowym - O. Worach w K-1 V miejsce Olimpiada Młodzieży i Mistrzostwa Polski Juniorów w K-4 na 500 m
<b>ŻEGLARSTWO</b> (trenerzy - Piotr Soroko, Waldemar Murski)	
<b>WOJEWÓDZKIE</b>	<b>Puchar Dnia Dziecka Szczecin</b> 1 miejsce – J. Cymerman, 5 miejsce – M. Cymerman, 4 miejsce – D. Stachańska <b>Puchar Ziemi Złocienieckiej</b> 1 miejsce – M. Cymerman, 3 miejsce – J. Cymerman, 3 miejsce – D. Stachańska <b>Zachodniopomorska Olimpiada Młodzieży</b> 2 miejsce - M. Cymerman <b>Mistrzostwa Okręgu Zachodniopomorskiego</b> 2 miejsce - J. Cymerman, 2 miejsce - D. Stachańska
<b>OGÓLNO POLSKI</b>	<b>Regaty Ogólnopolskie o Puchar L. Teligi w Myśliborzu</b> 5 miejsce – M. Cymerman

## 2. Stypendia za wyniki w nauce, sportowe i artystyczne

### STYPENDIA STAROSTY CHOSZCZEŃSKIEGO

Co roku, na podstawie Uchwały Nr XVII/168/2009 Rady Powiatu w Choszcznie z dnia 19 lutego 2009 r. w sprawie określenia zasad i trybu udzielania stypendiów Starosty Choszczeńskiego dla uczniów szkół ponadgimnazjalnych, Starosta Choszczeński przyznaje stypendia za wysokie wyniki w nauce, osiągnięcia sportowe oraz artystyczne w wysokości 1 000 zł. Zgodnie z powyższą uchwałą stypendia przyznawane są za I i II semestr w danym roku szkolnym, i tak w roku 2012/13 stypendia otrzymali:

SZKOŁA/ PLACÓWKA	I SEMESTR	II SEMESTR
<b>ZS Nr 1</b>	Paweł Zaniewski Paulina Kacprzak	Adela Chuszno Oskar Rosłon
<b>MIĘDZYSZKOLNY OŚRODEK SPORTÓW WODNYCH</b>	Katarzyna Stankiewicz Kamil Dukindorf	Bartosz Gwadera (ZS NR 2) Mateusz Susza
<b>ZS Nr 2</b>	Aldona Kościelak Marika Korecka	Anita Skorupa Kacper Kowalski
<b>SOSzW w SULISZEWIE</b>	Zespół Teatralno – Wokalny przy Zasadniczej Szkole Zawodowej Specjalnej	UKS „Sprawni Razem Suliszewo” – uczniowie Zasadniczej Szkoły Zawodowej Specjalnej
<b>SOSzW w NIEMIĘNSKU</b>	Teatrzyk Zamkowy przy Szkole Specjalnej Przysposabiającej do Pracy	Zespół „Ekolodzy szkolni” – uczniowie Szkoły Specjalnej Przysposabiającej do Pracy

## **STYPENDIA PREZESA RADY MINISTRÓW**

### **ZESPÓŁ SZKÓŁ NR 2**

1. Aldona Kościelak
2. Agata Lipińska
3. Anna Domowicz

### **ZESPÓŁ SZKÓŁ NR 1**

1. Damian Daniszewski
2. Szymon Damian Maruda

## **STYPENDIUM BURMISTRZA KALISZA POMORSKIEGO**

Uczniowie Specjalnego Ośrodka Szkolno – Wychowawczego im. Kawalerów Orderu Uśmiechu w Suliszewie (Daria Babińska, Anna Szczepaniak, Hubert Czerniga, Magdalena Stefanów).

## **VI**

### **NAJCIEKAWSZE WYDARZENIA ORGANIZOWANE PRZEZ SZKOŁĘ/PLACÓWKĘ**

#### **ZESPÓŁ SZKÓŁ NR 1**

- Rejonowe Konkursy Gimnazjalne organizowane wspólnie z Kuratorium Oświaty w Szczecinie
- Zorganizowanie warsztatów filmowo – reportażowych w ramach współpracy z Instytutem Polonistyki i Kulturoznstwa Wydziału Filologicznego Uniwersytetu Szczecińskiego

#### **ZESPÓŁ SZKÓŁ NR 2**

- Współorganizacja Zachodniopomorskiej Wojewódzkiej Inauguracji Dni Olimpijczyka
- Obchody 20 – lecia Gazety Szkolnej „Feniks”
- Obchody 50 – lecia szkoły

#### **SOSzW w SULISZEWIE**

- Ogólnopolski Turniej Piłki Nożnej Dziewcząt
- Mistrzostwa Województwa w Badmintonie
- Mistrzostwa Województwa w Halowej Piłce Nożnej Chłopców
- Wojewódzki Konkurs Wiedzy o Regionie pt. „Ekologia w moim regionie”

#### **SOSzW w NIEMIĘNSKU**

- Zamkowy Dzień Osób Niepełnosprawnych
- Wycieczka do Niemiec i Holandii
- Mikołajki organizowane przez Północną Izbę Gospodarczą
- Wigilia Izbowa w Północnej Izbie Gospodarczej

## VII

# WYNIKI EGZAMINÓW

Podnoszenie poziomu umiejętności uczniów i absolwentów szkół prowadzonych przez powiat jest zawsze ważnym zadaniem strategicznym samorządu. Celem tej części informacji jest przedstawienie wyników osiągniętych przez uczniów. Wyniki uczniów mają ważne znaczenie diagnostyczne dla szkoły, stanowią istotny element oceny jakości jej pracy.

### 1. Sprawdzian szóstoklasisty

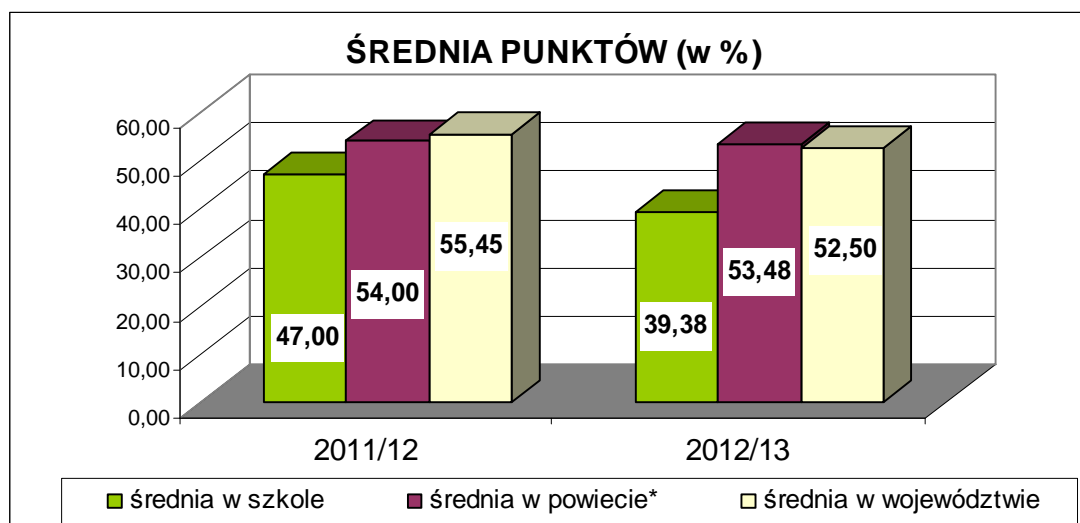
#### SPRAWDZIAN SZÓSTOKLASISTY - ŚREDNIE WYNIKI PROCENTOWE (maksymalnie 100 %) w szkołach na terenie powiatu choszczeńskiego

gmina	rok		
	szkoła podstawowa		
		2012	2013
<b>BIERZWNIK</b>	BIERZWNIK	50,25	<b>40,90</b>
	ZIELENIEWO	50,00	<b>40,95</b>
	ŁASKO	56,55	<b>51,93</b>
<b>CHOSZCZNO</b>	NR 1 CHOSZCZNO	54,90	<b>55,63</b>
	ZAMEĆCIN	45,00	<b>42,68</b>
	SŁAWĘCIN	46,48	<b>51,40</b>
	NR 3 CHOSZCZNO	58,00	<b>53,48</b>
	SULISZEWO	46,25	<b>58,13</b>
	KORYTOWO	66,50	<b>44,05</b>
<b>DRAWNO</b>	DRAWNO	53,13	<b>49,55</b>
<b>KRZĘCIN</b>	KRZĘCIN	50,43	<b>37,98</b>
	CHŁOPOWO	36,40	-
	GRANOWO	60,00	<b>45,00</b>
<b>PEŁCZYCE</b>	BĘDARGOWO	51,63	<b>61,95</b>
	CHRAPOWO	69,50	<b>62,50</b>
	PEŁCZYCE	52,33	<b>55,00</b>
	LUBIANA	53,10	<b>45,78</b>
<b>RECZ</b>	RECZ	51,03	<b>58,25</b>
	LUBIENIÓW	62,50	<b>57,50</b>

	2012	2013
POWIAT	53,20	<b>51,90</b>
WOJEWÓDZTWO	54,80	<b>57,45</b>
OKRĘG	55,03	<b>58,40</b>
KRAJ	56,88	<b>60,08</b>



**Wyniki egzaminu szóstoklasisty  
w Specjalnym Ośrodku Szkolno – Wychowawczym w Suliszewie**



\* wyniki osiągnięte przez uczniów upośledzonych w stopniu lekkim (SOSzW w Suliszewie i szkoły podstawowe w powiecie choszczeńskim)

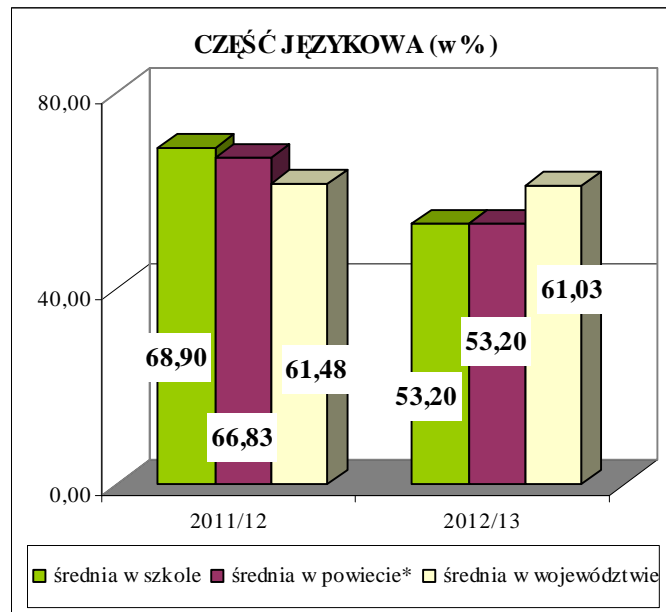
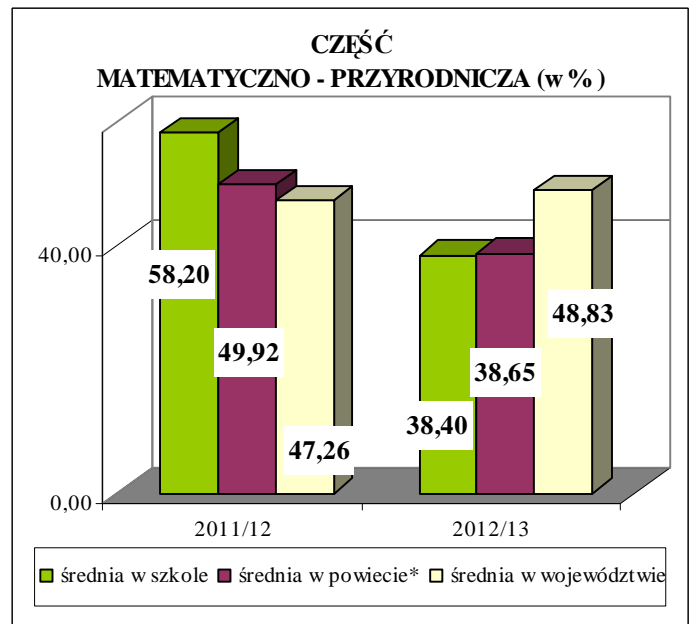
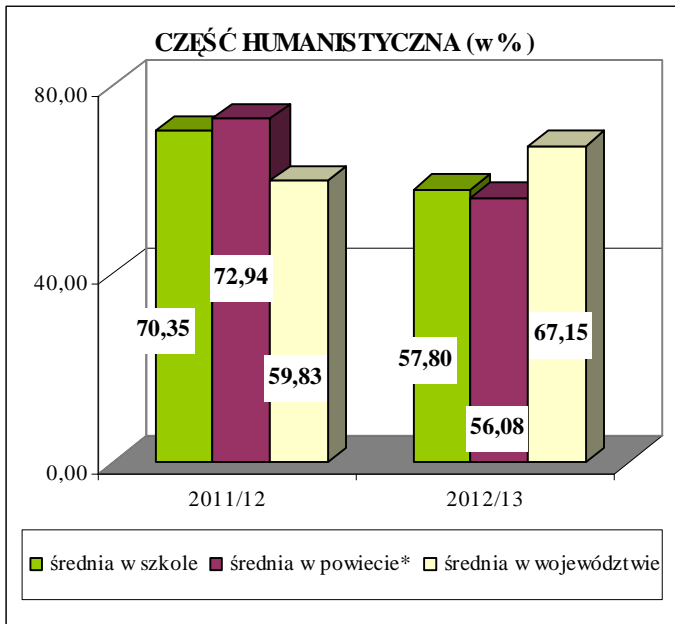
## 2. Egzamin gimnazjalny

### **EGZAMIN GIMNAZJALNY - ŚREDNIE WYNIKI PROCENTOWE** (maksymalnie 100 %)

GIMNAZJUM - miejscowość	CZĘŚĆ HUMANISTYCZNA		CZĘŚĆ MATEMATYCZNO - PRZYRODNICZA		CZĘŚĆ JĘZYKOWA	
	2012	2013	2012	2013	2012	2013
BIERZWNIK	62,19	<b>54,48</b>	44,39	<b>51,11</b>	39,38	<b>51,78</b>
CHOSZCZNO	55,75	<b>54,70</b>	44,61	<b>47,90</b>	45,07	<b>45,51</b>
DRAWNO	58,66	<b>59,17</b>	41,27	<b>49,58</b>	57,99	<b>54,90</b>
KRZĘCIN	50,50	<b>47,93</b>	38,99	<b>40,56</b>	29,73	<b>30,54</b>
PEŁCZYCE	56,93	<b>56,88</b>	45,84	<b>53,47</b>	50,73	<b>54,82</b>
LUBIANA	55,10	<b>54,15</b>	41,12	<b>45,99</b>	30,75	<b>48,42</b>
RECZ	54,25	<b>49,94</b>	39,79	<b>42,94</b>	37,37	<b>36,75</b>

POWIAT	56,05	<b>54,44</b>	43,16	<b>47,91</b>	43,30	<b>46,03</b>
WOJEWÓDZTWO	60,46	<b>56,71</b>	46,85	<b>50,46</b>	48,90	<b>50,90</b>
OKRĘG	61,29	<b>57,81</b>	47,40	<b>52,12</b>	48,84	<b>50,69</b>

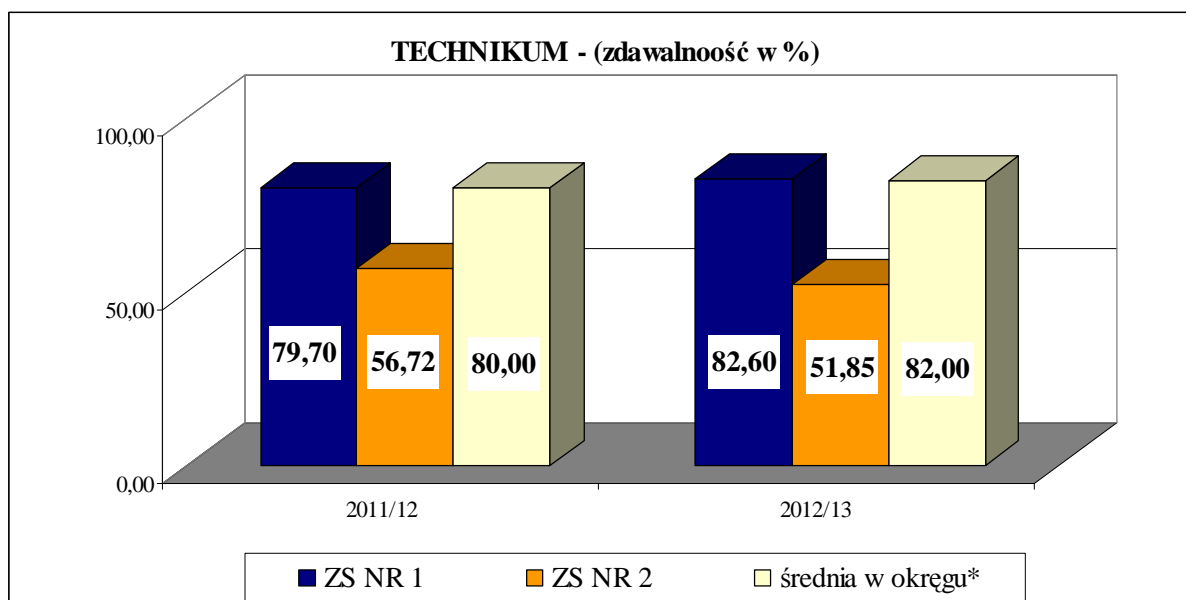
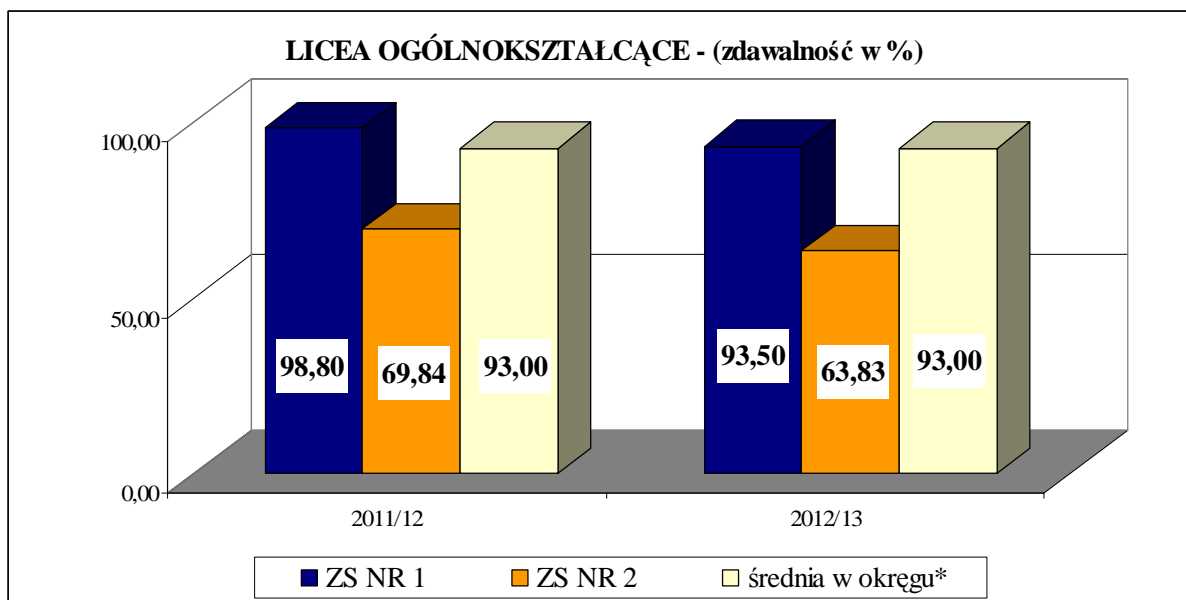
**Wyniki egzaminu gimnazjalnego  
w Specjalnym Ośrodku Szkolno – Wychowawczym w Suliszewie**



\* wyniki osiągnięte przez uczniów upośledzonych w stopniu lekkim (SOSZw w Suliszewie i gimnazja w powiecie choszczeńskim)

### 3. Egzamin maturalny

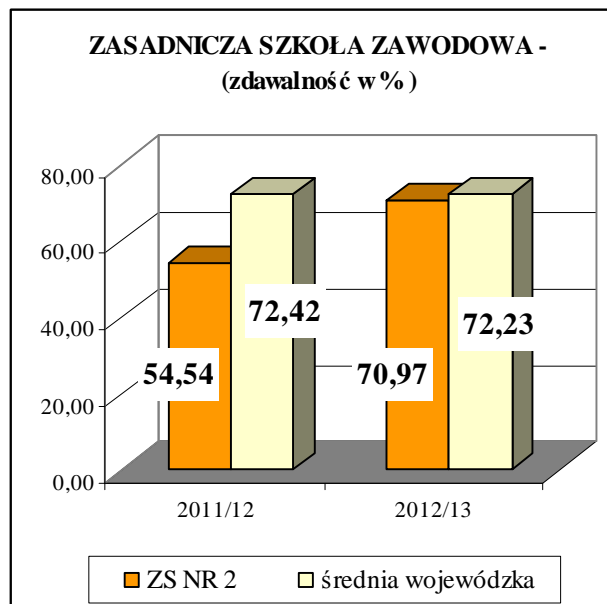
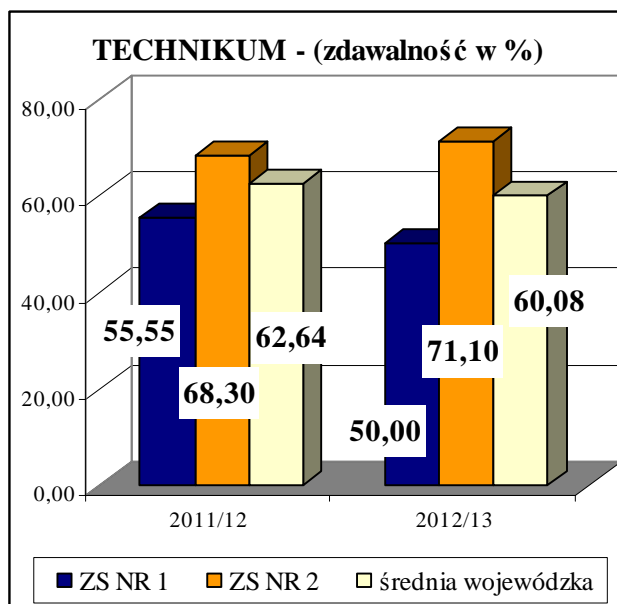
SZKOŁA / TYP SZKOŁY		UKOŃCZYŁO SZKOŁĘ		PRZYSTĄPIŁO DO EGZAMINU		ZDAŁO EGZAMIN	
		2011/12	2012/13	2011/12	2012/13	2011/12	2012/13
ZS NR 1	LO	167	<b>217</b>	168	<b>216</b>	166	<b>202</b>
ZS NR 2		73	<b>67</b>	63	<b>47</b>	44	<b>30</b>
ZS NR 1	T	95	<b>62</b>	79	<b>52</b>	63	<b>43</b>
ZS NR 2		88	<b>47</b>	67	<b>27</b>	38	<b>14</b>



\*okręg (województwo zachodniopomorskie, lubuskie i wielkopolskie)

#### 4. Egzamin zawodowy

SZKOŁA / TYP SZKOŁY		UKOŃCZYŁO SZKOŁĘ		PRZYSTĄPIŁO DO EGZAMINU		ZDAŁO EGZAMIN	
		2011/12	2012/13	2011/12	2012/13	2011/12	2012/13
<b>ZS NR 1</b>	T	92	<b>62</b>	81	<b>58</b>	45	<b>29</b>
<b>ZS NR 2</b>	T	88	<b>47</b>	82	<b>45</b>	56	<b>32</b>
	ZSZ	36	<b>32</b>	33	<b>31</b>	18	<b>22</b>



**ZASADNICZA SZKOŁA ZAWODOWA SPECJALNA – SOSzW w SULISZEWIE**

ROK SZKOLNY	2011/12	2012/13
UKOŃCZYŁO SZKOŁĘ	11	5
PRZYSTĄPIŁO DO EGZAMINU	3	3
ZDAŁO EGZAMIN	0	1

**VIII**

**WARUNKI KSZTAŁCENIA**

**1. Baza lokalowa szkół i placówek**

SZKOŁA /PLACÓWKA	OGÓLEM POWIERZCHNIA UŻYTKOWA w m <sup>2</sup>	POMIESZCZENIA (ilość)						
		Sale lekcyjne (ogółem)	Hale i sale sportowe	Gabinety lekarskie, psychologa, pedagoga, logopedy	Świetlica	Stołówka	Biblioteka	Dostosowane dla osób niepełno sprawnych
<b>ZESPÓŁ SZKÓŁ NR 1</b>								
SZKOŁA	6 289 szkoła 1 403 hale sportowe	41	2	3	1	-	1	-
MSOW	400	-	2	-	1	-	-	-
INTERNAT	1 662	25	-	-	1	1	-	-
WAR SZTATY – RADUŃ	780	8	-	-	1	-	-	-
<b>ZESPÓŁ SZKÓŁ NR 2</b>								
SZKOŁA	4 693	25	-	2	1	-	1	-
HALA	1 867	-	1	-	-	-	-	-
WAR SZTATY	343	6	-	-	-	1	-	-

SZKOŁA /PLACÓWKA	OGÓLNE POWIERZCHNIA UŻYTKOWA w m <sup>2</sup>	POMIESZCZENIA (ilość)						
		Sale lekcyjne (ogółem)	Hale i sale sportowe	Gabinety lekarskie, psychologa, pedagoga, logopedy	Świetlica	Stolówka	Biblioteka	Dostosowane dla osób niepełno sprawnych
<b>SOSzW w SULISZEWIE</b>								
SZKOŁA	926	6	1	2	-	-	2	-
INTERNAT	878	2 – lekcyjne 12 - sypialnie	-	1	4	1	-	5
<b>SOSzW w NIEMIENSKU</b>								
SZKOŁA + INTERNAT	3 700	9	1	3	5 (świetlice w internacie)	1	1	28
<b>PORADNIA PSYCHOLOGICZNO - PEDAGOGICZNA</b>								
PORADNIA	241,35	-	-	10	-	-	-	-

## 2. Biblioteki szkolne

SZKOŁA/ PLACÓWKA	KSIĘGOZBIÓR	CZASOPISMA (prenumerata)	WYDAWNICTWA MULTIMEDIALNE	INNE	ILOŚĆ ETATÓW W BIBLIOTECE
ZS NR 1	25 365	2	248	153 kasety wideo	1
ZS NR 2	7 366	7	41	12 (audiobook)	2
SOSzW W SULISZEWIE	5 286 - księgozbiór główny 3 931 - podręczniki	-	14	44 kasety wideo	5/30
SOSzW W NIEMIENSKU	3 164	-	3	-	1/30

## ZAJĘCIA REALIZOWANE W BIBLIOTEKACH

### ZS NR 1

- lekcje biblioteczne, przedmiotowe,
- konkursy i uroczystości szkolne,
- kiermasze książek,
- zajęcia opiekuńczo – wychowawcze z uczniami zwolnionymi z lekcji wychowania fizycznego i religii,
- przygotowywanie materiałów na gazetki szkolne,
- przygotowywanie uczniów do matur,
- współpraca z Miejską Biblioteką Publiczną w Choszcznie – udział uczniów w spotkaniach autorskich i zachęcanie do korzystania ze zbiorów byłej biblioteki publicznej,
- współpraca z Książnicą Pomorską w Szczecinie.

### ZS NR 2

- koło zainteresowań „Bibliofanki”,
- koło recytatorskie.

### SOSzW w SULISZEWIE

- zajęcia rewalidacyjne – biblioterapia,
- lekcje biblioteczne,
- lekcje z wykorzystaniem internetu,
- przygotowanie do konkursów.

### SOSzW w NIEMIĘNSKU

- zajęcia „Popołudnie z książką”,
- rozwijanie zainteresowań uczniów z uwzględnieniem indywidualnych potrzeb,
- obsługa komputera (program Word, Point),
- przygotowywanie materiałów na gazetki szkolne.

## 3. Pracownie komputerowe

SZKOŁA/ PLACÓWKA	LICZBA UCZNIÓW	KOMPUTERY	KOMPUTERY W PRACOWNIACH KOMPUTEROWYCH	KOMPUTERY Z DOSTĘPEM DO INTERNETU	PROJEKTORY MULTIMEDIALNE	TABLICE INTERAKTYWNE
ZS NR 1	872	95	92	92	10	1
ZS NR 2	542	75	32	52	13	-
SOSzW W SULISZEWIE	74	41	22	41	4	2
SOSzW W NIEMIĘNSKU	57	18	8	8	4	-

## 4. Oferta zajęć pozalekcyjne

ZS NR 1	ZS NR 2	SOSzW W SULISZEWIE	SOSzW W NIEMIĘNSKU
<b>W roku szkolnym:</b> - fakultety w klasach maturalnych, - dodatkowe zajęcia z matematyki dla klas maturalnych, - kółko fizyczne i biologiczne, - zajęcia wokalne – muzyczne, - zajęcia przygotowujące do egzaminów zawodowych, - dodatkowe zajęcia dla klas I i II z przedmiotów maturalnych <b>Podczas ferii zimowych:</b> - zajęcia sportowe, - zajęcia przygotowujące do matury <b>Podczas ferii letnich:</b> - zajęcia przygotowujące do egzaminów poprawkowych	- koło recytatorskie, - koło dziennikarskie „Grupa Młodych Dziennikarzy”, - koło historyczne, - fakultety z języka polskiego, angielskiego i niemieckiego - zajęcia wyrównawcze z matematyki, - fakultety z WOS, chemii, biologii i geografii, - zajęcia rekreacyjno – sportowe, - wolontariat, - terapia psychologiczno – pedagogiczna, - zajęcia przygotowujące do egzaminów zawodowych, - Redakcja gazetki szkolnej FENIKS	- koło polonistyczne, - koło „Trzymaj formę”, - koło matematyczne, - koło j. niemieckiego, - koło informatyczne, - zajęcia sportowe, - koło teatralno – wokalne, - Samorząd szkolny, - zajęcia w świetlicy szkolnej	- zajęcia artystyczne, Teatrzyk Zamkowy muzyczno – rytmiczne, modelarskie i plastyczne, - Zamkowa Turystyka Rowerowa - zajęcia komputerowe, - zajęcia biblioteczne, - wyjazdy na basen, - zajęcia z fizjoterapeutą, - terapia ruchem, - zajęcia metodą Integracji Sensorycznej, - zajęcia w Sali Doświadczenia Świata

### **TERMOMODERNIZACJA**

W czerwcu 2013 roku Powiat Choszczeński zakończył realizację zadań inwestycyjnych pn. „Termomodernizacja budynków użyteczności publicznej w powiecie choszczeńskim”. Zakres prac obejmował m.in. docieplenie ścian wraz z wyprawą elewacyjną, docieplenie stropodachów, wymiany pokrycia dachów, wymiana stolarki okiennej i drzwiowej oraz wymiana instalacji centralnego ogrzewania w budynkach internatu ZS nr 1 w Choszczynie oraz szkoły i internatu SOSW w Suliszewie. W ramach zadania dofinansowanego z Narodowego Funduszu Ochrony Środowiska i Gospodarki Wodnej w Warszawie w formie dotacji i pożyczki realizowano następujące budynki:

#### **1. Internat Zespołu Szkół Nr 1 w Choszczynie, przy ul. Chrobrego 27**

Całkowita wartość projektu – **707.750,06 zł**

Dotacja – 331.692,01 zł – NFOŚiGW oraz 6.999,98 zł – PFRON

Wkład własny – 369.058,07 zł

#### **2. Budynek dydaktyczny (stary) Zespołu Szkół Nr 1 w Choszczynie, przy ul. Chrobrego 31 A wraz z małą salą sportową**

Całkowita wartość projektu – **1.084.901,49 zł**

Dotacja – 8.670,97 zł – NFOŚiGW

Wkład własny – 635.260,06 zł, pożyczka – 440.970,46 – NFOŚiGW

#### **3. Budynek dydaktyczny (nowy) Zespołu Szkół Nr 1 w Choszczynie, przy ul. Chrobrego 31 A**

Całkowita wartość projektu – **755.294,49 zł**

Dotacja – 99.982,75 zł – NFOŚiGW

Wkład własny – 518.436,84 zł, pożyczka – 136.874,90 zł – NFOŚiGW

#### **4. Hala sportowa przy Zespole Szkół Nr 1 w Choszczynie, przy ul. Chrobrego 31A**

Całkowita wartość projektu – **946.041,69 zł**

Dotacja – 76.960,47 zł – NFOŚiGW, 551.768,66 zł – WFOŚiGW

Wkład własny – 317.312,36 zł

#### **5. Budynek szkoły Specjalnego Ośrodka Szkolno-Wychowawczego w Suliszewie, przy ul. Zwycięstwa 27**

Całkowita wartość projektu – **400.968,29 zł**

Dotacja – 99.018,75 zł – NFOŚiGW, Pożyczka - 143.123,22 zł - NFOŚiGW

Wkład własny – 158.826,32 zł

#### **6. Budynek internatu Specjalnego Ośrodka Szkolno-Wychowawczego w Suliszewie, przy ul. Zwycięstwa 27**

Całkowita wartość projektu – **304.662,58 zł**

Dotacja – 170.863,88 zł – NFOŚiGW

Wkład własny – 133.798,70 zł

SZKOŁA /PLACÓWKA	OPIS INWESTYCJI LUB REMONTU	KOSZT INWESTYCJI LUB REMONTU	ŹRÓDŁA FINANSOWANIA
<b>ZS NR 1</b>			
szkoła	- naprawa sprzętu elektronicznego (monitorów, ksera, drukarki), urządzenia dźwigowego, piły motorowej, przyłącza telefonicznego, instalacji elektrycznej w samochodzie - wykonanie instalacji elektrycznej zasilającej stanowiska komputerowe w pracowni informatycznej - naprawa schodów przy wejściu głównym do szkoły - adaptacja sal na bibliotekę szkolną - naprawy samochodów - wykonanie pomieszczenia socjalnego dla nauczycieli wychowania fizycznego na dużej hali sportowej - remonty bieżące w szkole (budynku, sal lekcyjnych, toalet, pomieszczeń księgowości, pedagogów, wymiana zamków, bieżąca naprawa sprzętu i mebli, malowanie)	22 575,59	
	zakup wyposażenia szkoły – stoły i krzesła do kawiarenki, stoliki i krzesła do pracowni informatycznej, fotele biurowe, szafa na dzienniki, meble biurowe, 3 komputery do księgowości, 2 projektory NEC	42 982,96	
	Wyposażenie pracowni informatycznej w sprzęt dla uczniów – 24 komputery, laptop, pendrajwy na egzaminy zawodowe	51 483,00	
warsztaty Raduń	- bieżące drobne naprawy i remonty w warsztatach - wykonanie wyłączników bezpieczeństwa niezbędnych do szybkiego wyłączenia urządzeń obrotowych - wykonanie instalacji pneumatycznej - naprawa elektronarzędzi (wiertarki pneumatycznej i elektrycznej, analizatora spalin)	10 110,09	Środki w ramach budżetu
MOSW	- naprawa i remont sprzętu pływającego oraz samochodów - zakup wyposażenia – kamizelki asekuracyjne, żagiel OPTIMIST, szoty OPTYMIST, wiertarka udarowa, szlifierka kątowa - wymiana opon w BUSIE IVECO	9 019,13	
internat	- remonty w internacie -podmalowywanie, drobne naprawy w łazienkach i pokojach, pokój wychowawcy - zakup wyposażenia - taboret gazowy 1-palnikowy, szafa chłodnicza - naprawa zmywarki oraz urządzenia wielofunkcyjnego, wzmacniacza	7 219,75	
<b>ZS NR 2</b>	- konserwacja i naprawa kotłowni gazowej - konserwacja i naprawa kserokopiarek - przegląd i konserwacja wentylacji mechanicznej - regeneracja i napełnienia gaśnic - naprawa i konserwacja automatyki wentylacji mechanicznej	1 047,35	
	- wymiana okien	6 659,99	
	- naprawa samochodu - konserwacja palnika gazowego - remont pieca (usunięcie przecieku w kotłowni gazowej)	1 047,35	
<b>SOSzW W SULISZEWIE</b>	<b>CYFROWA SZKOŁA</b>	61 078,00	Ministerstwo Edukacji Narodowej, Powiat Choszczeński
	- <b>remont pomieszczeń internatu Ośrodka</b> , w tym: remont łazienek (wymiana instalacji, brodzików, baterii, glazury, malowanie łazienek i toalet uczniów), malowanie stołówki, kuchni i magazynów żywnościowych, - <b>remont pomieszczeń szkół Ośrodka</b> , w tym: malowanie korytarzy (piwnice, parter, piętro) malowanie klas, toalety nauczycieli, biura, cyklinowanie i lakierowanie podłóg	17 000,00	Środki w ramach budżetu



SZKOŁA /PLACÓWKA	OPIS INWESTYCJI LUB REMONTU	KOSZT INWESTYCJI LUB REMONTU	ŹRÓDŁA FINANSOWANIA
SOSzW W NIEMIŃSKU	- remonty bieżące: malowanie klas, pomieszczeń szkolnych, mieszkalnych, łazienek, korytarzy, pomieszczeń gospodarczych oraz studni, hydroforni - zakup sprzętu AGD do grup wychowawczych - zakup mebli do świetlicy w internacie - wyposażenie 4 klas w ławki szkolne i krzesła - - - montaż wiaty na drewno	35 968,19	darowizna
	Doposażenie placu zabaw w nowe urządzenia	10 000,00	Akcja „Reklama Dzieciom”
	<b>RADOSNA SZKOŁA</b>	8 500,00	2500 darowizna 6.000,00 Ministerstwo Edukacji Narodowej

## IX

### FINANSOWANIE OŚWIATY

Finansowanie prowadzonych przez powiat szkół i placówek oświatowych to jedno z najważniejszych zadań. Niestety, środki, jakie powiat dostaje na ten cel z budżetu państwa są zdecydowanie niewystarczające.

Bieżące wydatki na oświatę w 2012 r. stanowiły ok. **39 %** wydatków budżetu powiatu choszczeńskiego.

#### 1. Budżet

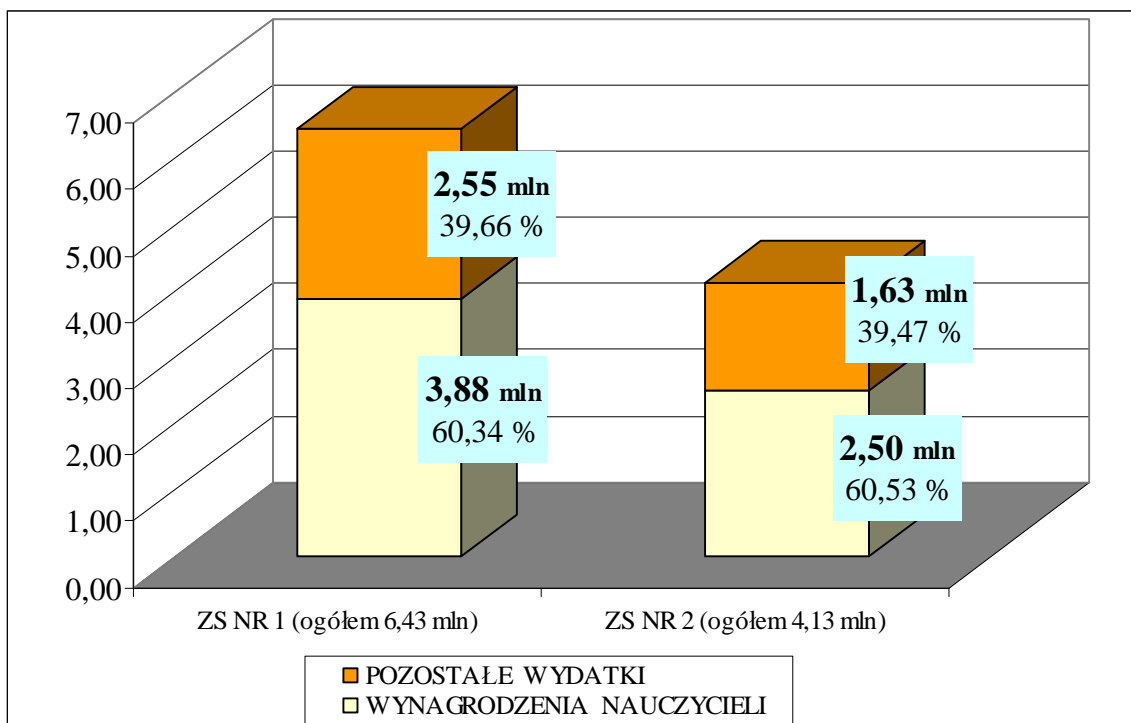
SZKOŁA/ PLACÓWKA	ROK 2012	ROK 2013
	wykonanie budżetu (wydatki)	Przewidywane wykonanie (wydatki)
ZS NR 1	<b>6 429 608,93</b>	<b>6 483 584,19</b>
ZS NR 2	<b>4 133 277,44</b>	<b>3 970 711,00</b>
SOSzW W SULISZEWIE	<b>3 075 580,00</b>	<b>2 836 133,74</b>
SOSzW W NIEMIŃSKU	<b>3 313 376,29</b>	<b>3 368 765,77</b>
PORADNIA PP	<b>947 385,00</b>	<b>807 479,88</b>
STAROSTWO	<b>1 262 561,91</b>	<b>1 759 977,91</b>
	w tym dotacje dla szkół ponadgimnazjalnych prowadzonych przez inne podmioty 1 082 324,39	w tym dotacje dla szkół ponadgimnazjalnych prowadzonych przez inne podmioty 1 240 030,91
<b>OGÓLEM</b>	<b>19 161 789,57*</b>	<b>19 226 652,49*</b>
SUBWENCJA OŚWIATOWA	<b>18 541 571,00</b>	<b>19 278 793,00</b>

Do przedstawionych powyżej bieżących wydatków na oświatę należy również uwzględnić wydatki inwestycyjne poniesione w ramach „Termomodernizacji budynków użyteczności publicznej w powiecie choszczeńskim”, o których mowa na str. 31 pkt. 5. **Inwestycje i remonty.**

**\*kwota nie obejmuje wydatków inwestycyjnych**

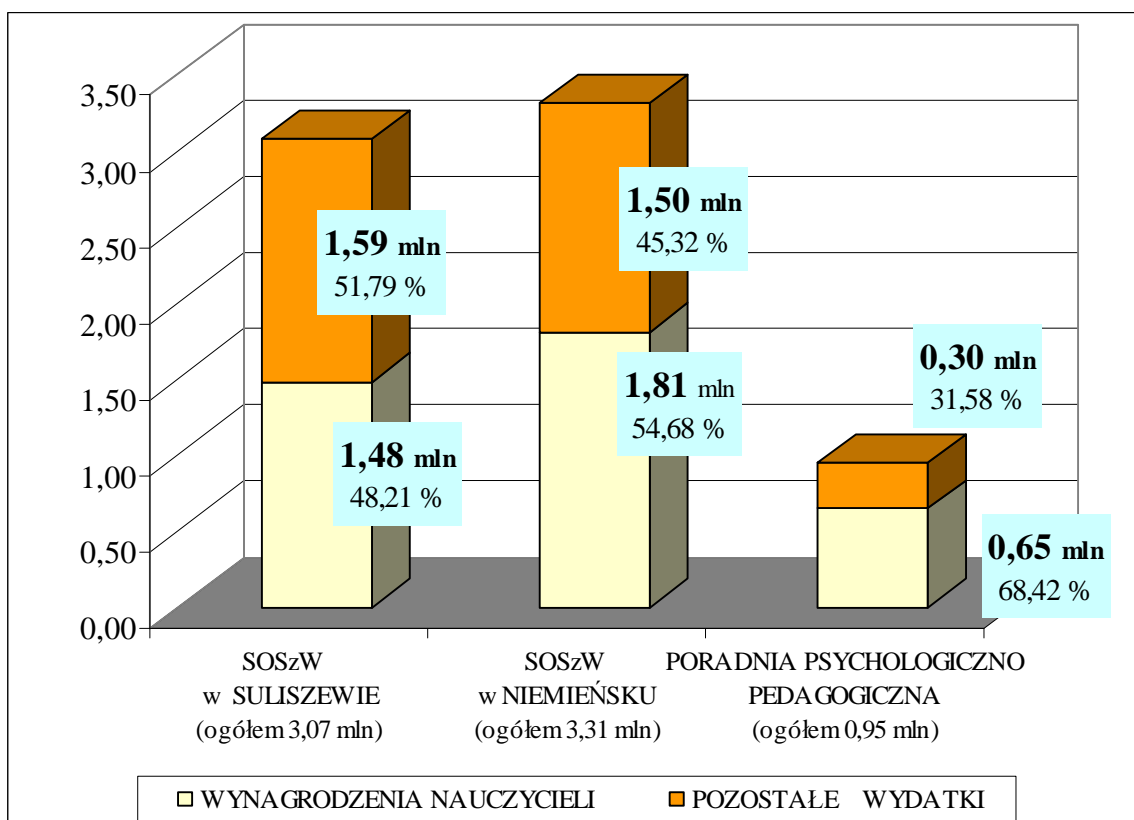
## STRUKTURA BUDŻETU SZKÓŁ rok 2012

(wydatki – wykonanie)



## STRUKTURA BUDŻETU PLACÓWEK rok 2012

(wydatki – wykonanie)



## 2. Wynagrodzenia nauczycieli

### WYDATKI PONIESIONE W 2012 r. NA WYNAGRODZENIA NAUCZYCIELI WG STOPNIA AWANSU

Stopnie awansu zawodowego	Średnie wynagrodzenie		Średnioroczna liczba etatów		Wydatki poniesione przez powiat choszczeński	Kwoty należne
	01.01.2012 - 31.08.2012	01.09.2012 - 31.12.2012	01.01.2012 - 31.08.2012	01.09.2012 - 31.12.2012		
<b>Stażysta</b>	2 618,10	2 717,59	4,29	1,62	<b>119 394,98</b>	107 463,18
<b>Kontraktowy</b>	2 906,09	3 016,52	46,20	29,05	<b>1 542 802,20</b>	1 424 610,49
<b>Mianowany</b>	3 770,06	3 913,33	41,13	50,02	<b>2 106 721,94</b>	2 023 479,61
<b>Dyplomowany</b>	4 817,30	5 000,37	104,98	103,65	<b>6 561 370,00</b>	6 118 914,63
<b>RAZEM</b>			<b>196,60</b>	<b>184,34</b>	<b>10 330 289,12</b>	9 674 467,91

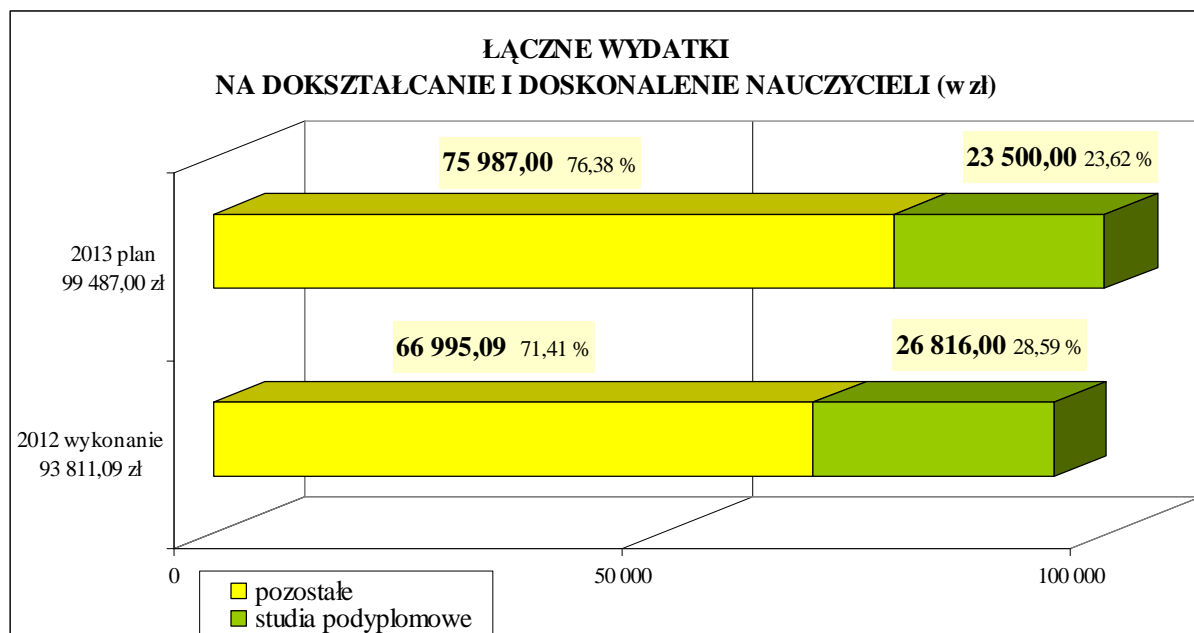
## 3. Udział w projektach i programach

NAZWA PROJEKTU/PROGRAMU rok szkolny 2012/2013	LICZBA UCZESTNIKÓW	CAŁKOWITA WARTOŚĆ PROJEKTU/PROGRAMU	TERMIN REALIZACJI
<b>ZS NR 1</b>			
COMENIUS „Uczenie się przez całe życie” – „Migracje: integracja przez edukację” um. 2011-1-FR1-COM06-24263 2	79	20 000 EUR x 4,2631 = 85 262,00	01.08.2011 - 31.07.2013 r.
Nowoczesna szkoła zawodowa – wsparcie uczniów szkół zawodowych w uzyskiwaniu kwalifikacji	32	1 699 535,59*	1.06.2013 - 31.07.2013 r.
Nowoczesna szkoła zawodowa – program wyposażenia absolwentów w kwalifikacje przydatne na rynku pracy	54	1 670 080,29*	01.11.2011 - 30.06.2013 r.
„Solidna edukacja gwarancją lepszego jutra”	420	654 762,68	01.01.2013 – 31.01.2015 r.
<b>ZS NR 2</b>			
„Nowoczesna szkoła zawodowa – program wyposażenia absolwentów w kwalifikacje zawodowe potrzebne na rynku pracy”	17	1 990 000,00*	01.03.2011 – 30.06.2013 r.

NAZWA PROJEKTU/PROGRAMU rok szkolny 2012/2013	LICZBA UCZELNIKÓW	CAŁKOWITA WARTOŚĆ PROJEKTU/PROGRAMU	TERMIN REALIZACJI
<b>SOSzW W SULISZEWIE</b>			
Pilotażowy Rządowy program rozwijania kompetencji uczniów i nauczycieli w zakresie stosowania technologii informacyjno – komunikacyjnych – „ <b>CYFROWA SZKOŁA</b> ”	9	61 078,00 (kwota uzyskanej dotacji + wkład własny)	04.04.2012 – 31.08.2013 r.
Animator Sportu Osób Niepełnosprawnych	70	4800,00	01.09.2012- 29.06.2013 r.
Udział w projektach Powiatowego Centrum Pomocy Rodzinie w Choszczynie (m.in. wycieczka do Krakowa, Wigilia, wycieczka do Poznania, udział w IX Złocie Szkół im. Kawalerów Orderu Uśmiechu w Kobylnicy, obóz sportowy w Zakopanem „Sportowe wakacje”)	razem 239	22 040,00	wrzesień 2012 – lipiec 2013
<b>SOSzW W NIEMIĘNSKU</b>			
Rządowy program wspierania w latach 2009 – 2014 organów prowadzących w zapewnieniu bezpiecznych warunków nauki, wychowania i opieki w klasach I – III szkół podstawowych i ogólnokształcących szkół muzycznych I stopnia – „ <b>Radosna Szkoła</b> ”	7	6 000,00	maj 2013 – grudzień 2013
<b>REKLAMA DZIECIOM</b> Doposażenie placu zabaw w nowe urządzenia	57	10 000,00	sierpień 2013
Udział w projektach Powiatowego Centrum Pomocy Rodzinie w Choszczynie (m.in. wycieczka do Bałtyckiego Parku Dinozaurów we Wrzosowie, spotkanie integracyjne „Święto Jesieni”, „Andrzejki”, uroczystość Wigilijna, Festyn Rodzinny, Zamkowy Dzień Osób Niepełnosprawnych)	razem 627	11 776,44	wrzesień 2012 – czerwiec 2013

\*całkowita wartość projektu; w ramach udziału w projekcie uczniowie technikum i zasadniczej szkoły zawodowej ZS Nr 1 i ZS Nr 2 mieli możliwość udziału w zajęciach teoretycznych i praktycznych; uczniowie mogli zdobyć dodatkowe kwalifikacje – drugi zawód, a szkoła otrzymała zestaw pomocy dydaktycznych

#### 4. Wydatki na doszkalcenie i doskonalenie nauczycieli



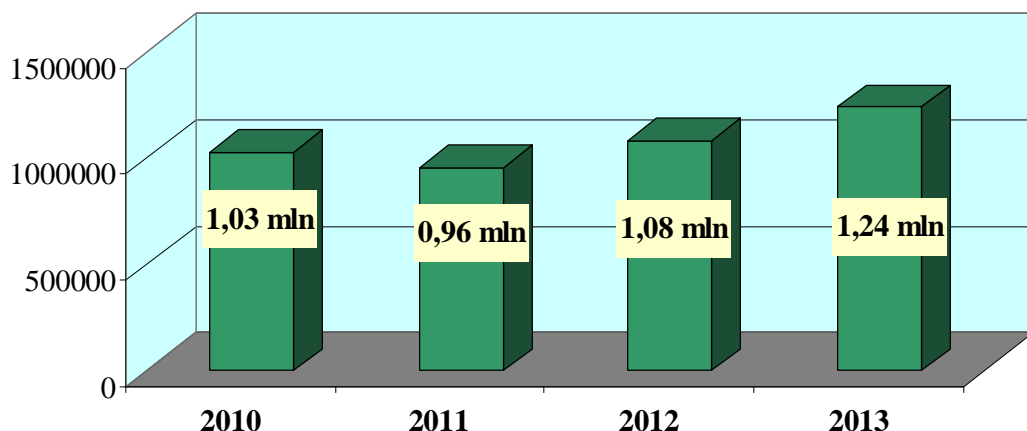
**WYDATKI NA DOKSZTAŁCANIE I DOSKONALENIE NAUCZYCIELI  
W POSZCZEGÓLNYCH SZKOŁACH I PLACÓWKACH**

SZKOŁA/ PLACÓWKA	ROK 2012 (wykonanie)	ROK 2013 (plan)
	KWOTA/w tym studia podyplomowe	KWOTA/w tym studia podyplomowe
ZS NR 1	<b>38 828,88 / 7 435,00</b>	<b>39 990,00 / 9 000,00</b>
ZS NR 2	<b>22 407,16 / 5 956,00</b>	<b>22 903,00 / 4 500,00</b>
SOSzW W SULISZEWIE	<b>15 834,00 / 7 375,00</b>	<b>14 705,00 / 6 000,00</b>
SOSzW W NIEMIEŃSKU	<b>10 334,02 / 5 350,00</b>	<b>16 937,00 / 3 000,00</b>
PORADNIA PP	<b>6 407,03 / 700,00</b>	<b>4 952,00 / 1 000,00</b>

**5. Dotacje dla szkół ponadgimnazjalnych prowadzonych przez podmioty  
inne niż powiat choszczeński**

SZKOŁA	LICZBA UCZNIÓW średnio w miesiącu	ŁĄCZNA KWOTA DOTACJI W 2012 r.
CENTRUM EDUKACYJNE „OMNIBUS”	475	534 542,75
POLICEALNA SZKOŁA KOSMETYCZNA BARBARA MIEDZIAK	32	21 454,80
ZESPÓŁ SZKÓŁ NR 3	85	526 326,84
<b>RAZEM</b>	<b>592</b>	<b>1 082 324,39</b>

**DOTACJE PRZEKAZANE SZKOŁOM W LATACH 2010 - 2012  
oraz przewidywane wykonanie w roku 2013 (łącznie)**



**X**

**DZIAŁALNOŚĆ**

**PORADNI PSYCHOLOGICZNO - PEDAGOGICZNEJ**

**1. Obszar działania Poradni**

Obszar działania Poradni obejmuje 6 gmin, w tym :

- § 8 przedszkoli,
- § 19 szkół podstawowych,
- § 7 gimnazjów,
- § 11 - inne placówki (tj. Zespoły Szkół, Ośrodki Szkolno-Wychowawcze, DPS).

Ogółem: 45 placówek

Dzieci w wieku od 0-6 lat (poza placówkami oświatowymi)

**2. Działalność diagnostyczna Poradni**

LICZBA BADAŃ	ogółem		Dzieci do 3 roku życia		Dzieci w wieku przedszkolnym		Uczniowie szkół podstawowych		Uczniowie gimnazjum		Uczniowie szkół ponadgimnazjalnych	
	2011/ 2012	2012/ 2013	2011/ 2012	2012/ 2013	2011/ 2012	2012/ 2013	2011/ 2012	2012/ 2013	2011/ 2012	2012/ 2013	2011/ 2012	2012/ 2013
Psychologicznych	433	387	8	6	61	31	242	257	102	77	20	16
Pedagogicznych	489	436	4	9	103	60	276	290	88	68	18	9
Logopedycznych	1033	629	37	19	682	396	300	202	13	10	1	2
Lekarskich	13	-	-	-	-	-	7	-	2	-	4	-
<b>RAZEM</b>	<b>1968</b>	<b>1452</b>	<b>49</b>	<b>34</b>	<b>846</b>	<b>487</b>	<b>825</b>	<b>749</b>	<b>205</b>	<b>155</b>	<b>43</b>	<b>27</b>

### 3. Formy pomocy udzielonej dzieciom i młodzieży

#### a) orzeczenia do kształcenia specjalnego uczniów

FORMY POMOCY POŚREDNIEJ	ogółem		Dzieci w wieku przed szkolnym		Uczniowie szkół podstawowych		Uczniowie gimnazjum		Uczniowie szkół ponad gimnazjalnych	
	2011/ 2012	2012/ 2013	2011/ 2012	2012/ 2013	2011/ 2012	2012/ 2013	2011/ 2012	2012/ 2013	2011/ 2012	2012/ 2013
Niepełnosprawność ruchowa	7	6	5	4	2	2	-	-	-	-
Z upośledzeniem umysłowym w stopniu lekkim	38	39	2	2	17	18	19	15	-	4
Z upośledzeniem umysłowym w stopniu umiarkowanym lub znacznym	10	13	1	-	5	6	3	4	1	3
O potrzebie zajęć rewalidacyjno-wychowawczych	-	1	-	-	-	-	-	-	-	1
Niepełnosprawność sprzężona	4	6	1	-	2	2	1	3	-	1
O potrzebie indywidualnego nauczania	33	29	2	-	17	16	5	8	9	5
<b>RAZEM</b>	92	94	11	6	43	44	28	30	10	14

#### b) wydane opinie

FORMY POMOCY POŚREDNIEJ	ogółem		Dzieci do 3 roku życia		Dzieci w wieku przedszkolnym		Uczniowie szkół podstawowych		Uczniowie gimnazjum		Uczniowie szkół ponad gimnazjalnych	
	2011/ 2012	2012/ 2013	2011/ 2012	2012/ 2013	2011/ 2012	2012/ 2013	2011/ 2012	2012/ 2013	2011/ 2012	2012/ 2013	2011/ 2012	2012/ 2013
Wczesnego wspomaganie rozwoju	3	3	1	1	2	2	-	-	-	-	-	-
Odroczenia obowiązku szkolnego	7	4	-	-	7	6	-	-	-	-	-	-
Pozostawienia ucznia klasy I-III na drugi rok	2	-	-	-	-	-	2	-	-	-	-	-
Dostosowania wymagań edukacyjnych	168	56	-	-	22	-	117	36	27	23	2	-
Dysfunkcji (sprawdziany i egzaminy gimnazjalne, maturalne, zawodowe)	95	74	-	-	-	-	53	66	31	11	11	1
O potrzebie indywidualnego przygotowania przedszkolnego	3	-	-	-	3	-	-	-	-	-	-	-
Przyjęcie ucznia gimnazjum do oddziału przysposabiającego do pracy	-	4	-	-	-	-	-	-	-	4	7	-
Inne opinie o przebadanych	6	116	1	1	-	15	1	87	3	10	1	4
<b>RAZEM</b>	284	257	2	2	34	23	173	89	61	48	14	5

c) zajęcia prowadzone przez pracowników Poradni

FORMY POMOCY	ogółem		Dzieci do 3 roku życia		Dzieci w wieku przedszkolnym		Uczniowie szkół podstawowych		Uczniowie gimnazjum		Uczniowie szkół ponad gimnazjalnych	
	2011/2012	2012/2013	2011/2012	2012/2013	2011/2012	2012/2013	2011/2012	2012/2013	2011/2012	2012/2013	2011/2012	2012/2013
<b>BEZPOŚREDNIEJ</b>												
Zajęcia korekcyjno – kompensacyjne	29	<b>8</b>	-	-	15	2	14	6	-	-	-	-
Terapia logopedyczna	601	<b>218</b>	23	5	348	128	216	77	13	6	1	2
Zajęcia aktywizujące wybór zawodu	200	-	-	-	-	-	-	-	117	-	83	-
Inne formy pomocy indywidualnej	214	<b>159</b>	2	2	27	30	68	74	75	29	42	24
Inne formy pomocy grupowej	1109	<b>530</b>	-	-	53	11	353	382	254	25	449	112
Porady bez badań	323	<b>193</b>	32	3	122	60	108	120	37	7	24	3
<b>RAZEM</b>	2476	<b>1108</b>	57	<b>10</b>	565	<b>231</b>	759	<b>659</b>	496	<b>67</b>	599	<b>141</b>

**4. Formy pomocy udzielonej nauczycielom, rodzicom i wychowawcom**

FORMY POMOCY	OGÓLEM		PEDAGODZY I PSYCHOLOGI SZKOLNI		NAUCZYCIELE I WYCHOWAWCY KLAS		RODZICE	
	2011/2012	2012/2013	2011/2012	2012/2013	2011/2012	2012/2013	2011/2012	2012/2013
Warsztaty (liczba osób)	562	<b>215</b>	176	-	-	20	-	195
Udział w radach pedagogicznych (liczba osób)	6	<b>9</b>	-	-	3	9	3	-
Prelekcje, wykłady (liczba spotkań)	31	<b>35</b>	1	3	6	11	6	21
Inne (liczba osób)	903	<b>510</b>	110	125	267	202	267	183
<b>RAZEM</b>	1502	<b>769</b>	287	<b>128</b>	276	<b>242</b>	276	<b>399</b>



# XI MOCNE I SŁABE STRONY SZKÓŁ I PLACÓWEK

## ZESPÓŁ SZKÓŁ NR 1

MOCNE STRONY	SŁABE STRONY
<ul style="list-style-type: none"> <li>- Doświadczenie i tradycje szkoły,</li> <li>- Likwidowanie trudności w bazie szkoły, poprzez remonty i inwestycje,</li> <li>- Wysoka zdawalność egzaminu maturalnego w Liceum Ogólnokształcącym,</li> <li>- Dostosowywanie nauczania do indywidualnych potrzeb uczniów,</li> <li>- Uatrakcyjnianie nauczania poprzez projekty. Uczniowie biorący udział w projektach unijnych otrzymują możliwość zdobycia dodatkowych kompetencji i uprawnień,</li> <li>- Kompleks nowoczesnych boisk sportowych „ORLIK”,</li> <li>- Atrakcyjne położenie szkoły – duża zielona przestrzeń wokół szkoły i bliskość jeziora.</li> </ul>	<ul style="list-style-type: none"> <li>- Brak środków na unowocześnienie i remont pracowni zawodowych,</li> <li>- Niedostateczne wyposażenie stanowisk egzaminacyjnych do egzaminów zawodowych,</li> <li>- Trudności w finansowaniu dojazdu uczniów na olimpiady, konkursy i zawody sportowe,</li> <li>- Trudności organizacyjne przy realizowaniu zajęć pozalekcyjnych w godzinach popołudniowych,</li> <li>- Brak nowych atrakcyjnych kierunków nauczania,</li> <li>- Zbyt mała liczba uczniów osiągających wysokie wyniki w olimpiadach przedmiotowych,</li> <li>- Niskie wyniki z egzaminów zawodowych,</li> <li>- Mała liczba nauczycieli posiadających dodatkowe kwalifikacje.</li> </ul>

## ZESPÓŁ SZKÓŁ NR 2

<ul style="list-style-type: none"> <li>- Wysokie wyniki egzaminów potwierdzających kwalifikacje zawodowe,</li> <li>- Duża liczba nauczycieli posiadających uprawnienia egzaminatora bądź weryfikatora Centralnej Komisji Egzaminacyjnej,</li> <li>- Funkcjonowanie w szkole 2 pracowni komputerowych i sal lekcyjnych z dostępem do Internetu oraz posiadających wyposażenie multimedialne,</li> <li>- Dobrze rozwinięta infrastruktura sportowa z nowoczesną halą sportową,</li> <li>- Skomputeryzowana biblioteka służąca również jako centrum informatyczne i multimedialne,</li> <li>- Przyjazna atmosfera oraz wysoka kultura pracy grona pedagogicznego,</li> <li>- Pozytywna opinia zakładów pracy i odbiorców o jakości usług świadczonych przez uczniów i absolwentów szkoły.</li> </ul>	<ul style="list-style-type: none"> <li>- Słabe wyniki z egzaminu maturalnego,</li> <li>- Mała liczba realizowanych programów autorskich i innowacji pedagogicznych,</li> <li>- Zbyt niska frekwencja uczniów,</li> <li>- Niekorzystny z punktu widzenia wyników dydaktycznych profil socjologiczny populacji uczniów: zła sytuacja materialna; oddalone miejsca zamieszkania; rodziny niewydolne wychowawczo, dysfunkcyjne, patologiczne; eurosieroctwo,</li> <li>- Niedostateczne wyposażenie pracowni zawodowych,</li> <li>- Brak środków na niezbędne wyposażenie pracowni planowanych jako miejsce przeprowadzenia egzaminów potwierdzających kwalifikacje zawodowe,</li> <li>- Niesprzyjająca rekrutacji opinia mieszkańców powiatu choszczeńskiego,</li> <li>- Mała liczba nauczycieli posiadających dodatkowe kwalifikacje,</li> <li>- Brak uczniów osiągających wysokie wyniki w olimpiadach przedmiotowych.</li> </ul>
---------------------------------------------------------------------------------------------------------------------------------------------------------------------------------------------------------------------------------------------------------------------------------------------------------------------------------------------------------------------------------------------------------------------------------------------------------------------------------------------------------------------------------------------------------------------------------------------------------------------------------------------------------------------------------------------------------------------------------------------------------------------------------------------------	---------------------------------------------------------------------------------------------------------------------------------------------------------------------------------------------------------------------------------------------------------------------------------------------------------------------------------------------------------------------------------------------------------------------------------------------------------------------------------------------------------------------------------------------------------------------------------------------------------------------------------------------------------------------------------------------------------------------------------------------------------------------------------------------------------------------------------------------------------------------------------------------------------------------------------

## SOSzW W SULISZEWIE

<ul style="list-style-type: none"> <li>- Poprawiające się warunki bazowe Ośrodka,</li> <li>- Organizacja pracy placówki, (dokumenty prawa wewnętrznego)</li> <li>- Wyposażenie w pomoce dydaktyczne, a w szczególności w pomoce multimedialne,</li> <li>- Wysoki poziom wykształcenia nauczycieli,</li> <li>- Pozyskiwanie dodatkowych środków finansowych i rzeczowych na poprawę bazy</li> <li>- Praca z uczniem z trudnościami w nauce lub problemami wychowawczymi /pedagog, psycholog, logopeda,</li> <li>- Organizacja zajęć dla każdego ucznia: różnego rodzaju terapie,</li> <li>- Duża różnorodność form pracy w grupach wychowawczych.</li> </ul>	<ul style="list-style-type: none"> <li>- Niewystarczająca współpraca z rodzicami. Zróżnicowane środowisko rodzinne wychowanków /w tym materialnie/ słaba aktywność wielu rodziców/ prawnych opiekunów w wychowaniu swoich dzieci,</li> <li>- Niewystarczająca pomoc medyczna,</li> <li>- Niska frekwencja uczniów gimnazjum i szkoły zawodowej,</li> <li>- Brak podręczników dostosowanych do potrzeb i możliwości uczniów niepełnosprawnych,</li> <li>- Brak warsztatów dla zawodu budowlanego,</li> <li>- Brak dostosowania infrastruktury do potrzeb osób niepełnosprawnych,</li> <li>- Utrudniona komunikacja do placówki z miejsc zamieszkania dzieci.</li> </ul>
-------------------------------------------------------------------------------------------------------------------------------------------------------------------------------------------------------------------------------------------------------------------------------------------------------------------------------------------------------------------------------------------------------------------------------------------------------------------------------------------------------------------------------------------------------------------------------------------------------------------------------------------------------------	------------------------------------------------------------------------------------------------------------------------------------------------------------------------------------------------------------------------------------------------------------------------------------------------------------------------------------------------------------------------------------------------------------------------------------------------------------------------------------------------------------------------------------------------------------------------------------------------------------------------------------------------------------------------

## SOSzW w NIEMIĘNSKU

<ul style="list-style-type: none"> <li>- Dobra baza dydaktyczna – duża liczba pracowni do zajęć pozalekcyjnych i terapii indywidualnej,</li> <li>- Dobrze wykwalifikowana kadra pedagogiczna.</li> </ul>	<ul style="list-style-type: none"> <li>- Stan techniczny budynku</li> </ul>
----------------------------------------------------------------------------------------------------------------------------------------------------------------------------------------------------------	-----------------------------------------------------------------------------

## PORADNIA PSYCHOLOGICZNO - PEDAGOGICZNA

<ul style="list-style-type: none"> <li>- Wysokie kwalifikacje kadry pedagogicznej (profesjonalizm i kompetencja), wyposażenie gabinetów, warunki lokalowe,</li> <li>- Dostępność wszelkich form pomocy świadczonych przez placówkę.</li> </ul>	<ul style="list-style-type: none"> <li>- Zbyt mała liczba etatów pedagogicznych,</li> <li>- Niewystarczające środki na doksztalcenie kadry pedagogicznej,</li> <li>- Niewystarczająca ilość gabinetów do przeprowadzania diagnozy i terapii.</li> </ul>
------------------------------------------------------------------------------------------------------------------------------------------------------------------------------------------------------------------------------------------------	---------------------------------------------------------------------------------------------------------------------------------------------------------------------------------------------------------------------------------------------------------

## XI

### PODSUMOWANIE

\* Nauczyciele są najważniejszym zasobem szkoły i mają kluczowy wpływ na to, czego i jak uczą się uczniowie. Dobór kadry pedagogicznej to przede wszystkim rola dyrektorów szkół/placówek, jednak stan zatrudnienia wynika z zatwierdzonego przez organ prowadzący arkusza organizacji. W roku szkolnym 2012/13 ogólnie w szkołach/placówkach pracowało 203 nauczycieli. Tak jak w roku ubiegłym największą grupę stanowili nauczyciele dyplomowani – około 54 % (wzrost o 1 %), w porównaniu do roku 2011/12 liczba etatów pedagogicznych spadła o prawie 13 etatów (6,31 %).

\* Zdecydowana większość nauczycieli i pedagogów posiada pełne kwalifikacje, cały czas doskonali się na różnego rodzaju studiach podyplomowych, a także kursach. Około 35 % posiada uprawnienia do nauczania dwóch i więcej kierunków (wzrost o 6 % w porównaniu do roku ubiegłego).

\* W 2012 r. na doksztalcanie i doskonalenie nauczycieli wydano łącznie 93 811,09 zł w tym 26 816,00 zł (28,59 %) na dofinansowanie studiów podyplomowych.

\* W roku szkolnym 2012/13 przeprowadzono 11 egzaminów na stopień nauczyciela mianowanego, poprzedzonych analizą formalną złożonych wniosków wraz z dokumentacją i zakończonych wynikiem pozytywnym. W celu prawidłowego przeprowadzenia egzaminów powołano 11 komisji egzaminacyjnych, w skład których wchodziło 2 ekspertów z listy ustalonej przez Ministra Edukacji Narodowej i posiadających odpowiednie kwalifikacje, 1 osoba z organu sprawującego nadzór pedagogiczny, dyrektorzy lub wicedyrektorzy szkół/placówek a wszystkim komisjom przewodniczyła osoba reprezentująca organ prowadzący.

\* Analiza liczby etatów niepedagogicznych pokazuje, że w porównaniu do roku poprzedniego liczba pracowników administracji nie uległa zmianie, natomiast liczba pracowników obsługi zmniejszyła się o 4 osoby (1,65 etatu).

\* W okresie sprawozdawczym naukę pobierało 1 548 uczniów (spadek o 9,15 %), którzy uczyli się w 74 oddziałach (spadek o 8,64 %). Najliczniejszą grupę stanowili uczniowie ZS Nr 1 – ponad 56 % ogółu. Biorąc pod uwagę liczbę uczniów w poszczególnych typach szkół najliczniejszą grupę stanowili uczniowie liceów ogólnokształcących (46 %) a najmniejszą wychowankowie Specjalnych Ośrodków Szkolno – Wychowawczych (9 %).

\* W roku szkolnym 2012/13 do klas pierwszych w Zespołach Szkół przyjęto o 72 uczniów mniej niż w roku szkolnym 2011/12 – spadek o 14 %.

\* W analizowanym okresie o około 46 % zmniejszyła się liczba uczniów powtarzających rok szkolny w Zespołach Szkół, natomiast w Specjalnych Ośrodkach Szkolno – Wychowawczych nie było uczniów z przedłużonym cyklem nauczania.

\* Zdawalność **egzaminu maturalnego** w porównaniu do roku 2011/12 wypadła słabiej. Niewielki wzrost nastąpił tylko w Technikum ZS Nr 1 ( o 2,9 %) w pozostałych szkołach nastąpił spadek. ZS Nr 1 miał o 30,21 % większą zdawalność niż ZS Nr 2.

\* Analiza wyników **egzaminu zawodowego** w technikach Zespołów Szkół pokazuje, że ZS Nr 2 wypadł lepiej i miał o 21,10 % większą zdawalność niż ZS Nr 1.

\* W roku 2012 5 naszych szkół zostało umieszczonych w **Rankingu szkół woj. zachodniopomorskiego**, ale w 2013 wyniki nie były już tak satysfakcjonujące, i tak m.in.:

- Technikum Gastronomiczne (ZS Nr 1) w 2012 r. zajęło 5 miejsce na 50 szkół, jednak w br. nie powtórzyło tego wyniku;
- Technikum Informatyczne w roku 2012 i Ekonomiczne 2013 (ZS Nr 1) plasowały się na końcowych pozycjach rankingu;

\* Stan techniczny i funkcjonalność budynków oświatowych oraz urządzeń sportowo – rekreacyjnych uznać należy za ogólnie dobry. Z roku na rok budynki są remontowane i modernizowane. Największą inwestycją w poprzednim roku szkolnym była „Termomodernizacja obiektów użyteczności publicznej w powiecie choszczeńskim” w ramach której wyremontowano budynki ZS Nr 1 oraz SOSzW w Suliszewie na łączną kwotę 3 491 868,54 zł. Poza tym na drobne inwestycje i bieżące remonty szkoły/placówki wydały łącznie około 290 000 zł.

\* Rozporządzenie Ministra Edukacji Narodowej z dnia 7 lutego 2012 r. w sprawie ramowych planów nauczania w szkołach publicznych nakłada obowiązek dostosowania pracowni komputerowych wg zasady: jeden uczeń – jeden komputer. Organ prowadzący na bieżąco uzupełnia braki wyposażenia. ZS Nr 1 doposażony został w 24 stanowiska komputerowe o wartości 67 592,95 zł, natomiast ZS Nr 2 o 8 stanowisk za kwotę 22 518,00 zł. SOSzW w Suliszewie, w ramach programu CYFROWA SZKOŁA, zakupił sprzęt komputerowy i wyposażenie całej pracowni za 61 078 zł.

\* Finansowanie prowadzonych przez powiat szkół/placówek to jedno z najważniejszych zadań. Niestety, środki, jakie powiat dostaje z budżetu państwa są zdecydowanie niewystarczające. W roku 2012 powiat choszczeński na oświatę wydał 19 161 789 ,57 zł (prawie 54 % to wynagrodzenia nauczycieli) a subwencję jaką otrzymał wyniosła 18 541 571,00 zł.

\* Powiat choszczeński dotuje szkoły ponadgimnazjalne prowadzone przez inne podmioty. W roku szkolnym 2012/13 w powyższych szkołach kształciło się 592 uczniów co stanowiło 27,66 % ogólnej liczby uczniów w szkołach prowadzonych i dotowanych przez powiat choszczeński. W roku 2012 dotacje wypłacono na łączną kwotę 1 082 324,39 zł (5,65 % wydatków na oświatę).

*Opracował*  
*Wydział Edukacji, Kultury i Sportu*  
*Starostwo Powiatowe w Choszczynie*  
*październik 2013*

*Starosta*  
*/-/ mgr inż. Lesław Śliżewski*