

Samodzielny Publiczny
Zakład Opieki Zdrowotnej w Choszcznie
73-200 Choszczno, ul. M.Niedziałkowskiego 4A
tel. 95/765-25-24, fax 95/765-24-10
NIP: 594-12-48-545, REGON: 210373543

Informacja dotycząca funkcjonowania

Samodzielnego Publicznego

Zakładu Opieki Zdrowotnej w Choszcznie



Marzec 2017 roku

Wzorem lat ubiegłych informujemy, że działalność Zakładu niezmiennie regulują ustawy: o działalności leczniczej, gospodarczej, finansach publicznych, rachunkowości i zamówieniach publicznych.

W dalszym ciągu największym świadczeniobiorcą jest Narodowy Fundusz Zdrowia.

Kontrakty zawarte z Narodowym Funduszem Zdrowia wyznaczają limity procedur do wykonania przez poszczególne oddziały szpitalne, poradnie specjalistyczne i pracownie diagnostyczne oraz określają ich wartość.

W związku z planowanymi zmianami w systemie opieki zdrowotnej między innymi przygotowaniem do wdrożenia sieci szpitali umowy z Narodowym Funduszem Zdrowia na świadczenia medyczne były aneksowane w okresach 6 miesięcznych i dotyczyły wszystkich oddziałów szpitalnych poza oddziałem rehabilitacyjnym. Oddział rehabilitacyjny jest odrębnie kontraktowany i posiada kontrakt zawarty na okres 5 lat, który kończy się 30 czerwca 2019 roku.

W ramach kontraktu z Narodowym Funduszem Zdrowia wykonywane były i są w dalszym ciągu specjalistyczne porady ambulatoryjne, świadczenia diagnostyczne kosztochłonne oraz dializoterapia.

Ilościowe oraz wartościowe limity świadczeń do wykonania w oddziale internistycznym, chirurgicznym, położniczo-ginekologicznym i pediatrycznym oraz wszystkich poradniach specjalistycznych dostosowywane są na ogół do liczby mieszkańców danego powiatu.

Wykonanie zawsze jest wyższe i występują nadwykonania, ponieważ pacjent ma prawo wybrać miejsce leczenia a tutejszy Zakład ma obowiązek udzielania pomocy bez względu na miejsce zamieszkania.

Informacja przedstawia dane dotyczące realizacji wszystkich świadczeń medycznych wykonanych w roku 2016 oraz opis sytuacji demograficznej, profilaktycznej i finansowej.

Załączone tabele przedstawiają dane dotyczące ludności, ruchu naturalnego w/o powiatów i przyrostu naturalnego stan na dzień 31.12.2015 r., które wyraźnie wskazują na ciągły spadek liczby ludności w naszym powiecie.

Stan ten nie jest korzystny przy zawieraniu kontraktów na świadczenia medyczne i będzie szczególnie dotkliwy przy kontraktach na nocną i świąteczną pomoc medyczną przypisaną szpitalom znajdującym się w sieci.

TABL. 1.1 LUDNOŚĆ WEDŁUG POWIATÓW
stan w dniu 31 XII 2015 roku

Powiaty	Ludność ogółem	Z tego			
		mężczyźni	kobiety	miasta	wieś
WOJEWÓDZTWO	1 710 482	832 293	878 189	1 172 757	537 725
m. Koszalin	107 970	50 935	57 035	107 970	x
m. Szczecin	405 657	192 845	212 812	405 657	x
m. Świnoujście	41 152	19 873	21 279	41 152	x
białogardzki	48 448	23 771	24 677	32 911	15 537
choszczeński	49 474	24 720	24 754	23 431	26 043
drawski	58 062	28 449	29 613	36 520	21 542
goleniowski	82 355	40 645	41 710	45 141	37 214
gryficki	61 371	30 366	31 005	30 890	30 481
gryfiński	83 461	41 348	42 113	38 108	45 353
kamieński	47 494	23 339	24 155	24 677	22 817
kołobrzeski	79 516	38 221	41 295	49 067	30 449
koszaliński	65 844	32 864	32 980	13 769	52 075
łobeski	37 691	18 783	18 908	19 886	17 805
myśliborski	67 140	33 003	34 137	39 541	27 599
policki	76 247	37 385	38 862	34 448	41 799
pyrzycki	40 211	20 140	20 071	16 775	23 436
sławieński	57 188	28 151	29 037	26 695	30 493
stargardzki	120 422	59 062	61 360	77 690	42 732
szczecinecki	78 578	38 304	40 274	51 296	27 282
świdwiński	47 994	23 682	24 312	23 881	24 113
wałeccki	54 207	26 407	27 800	33 252	20 955

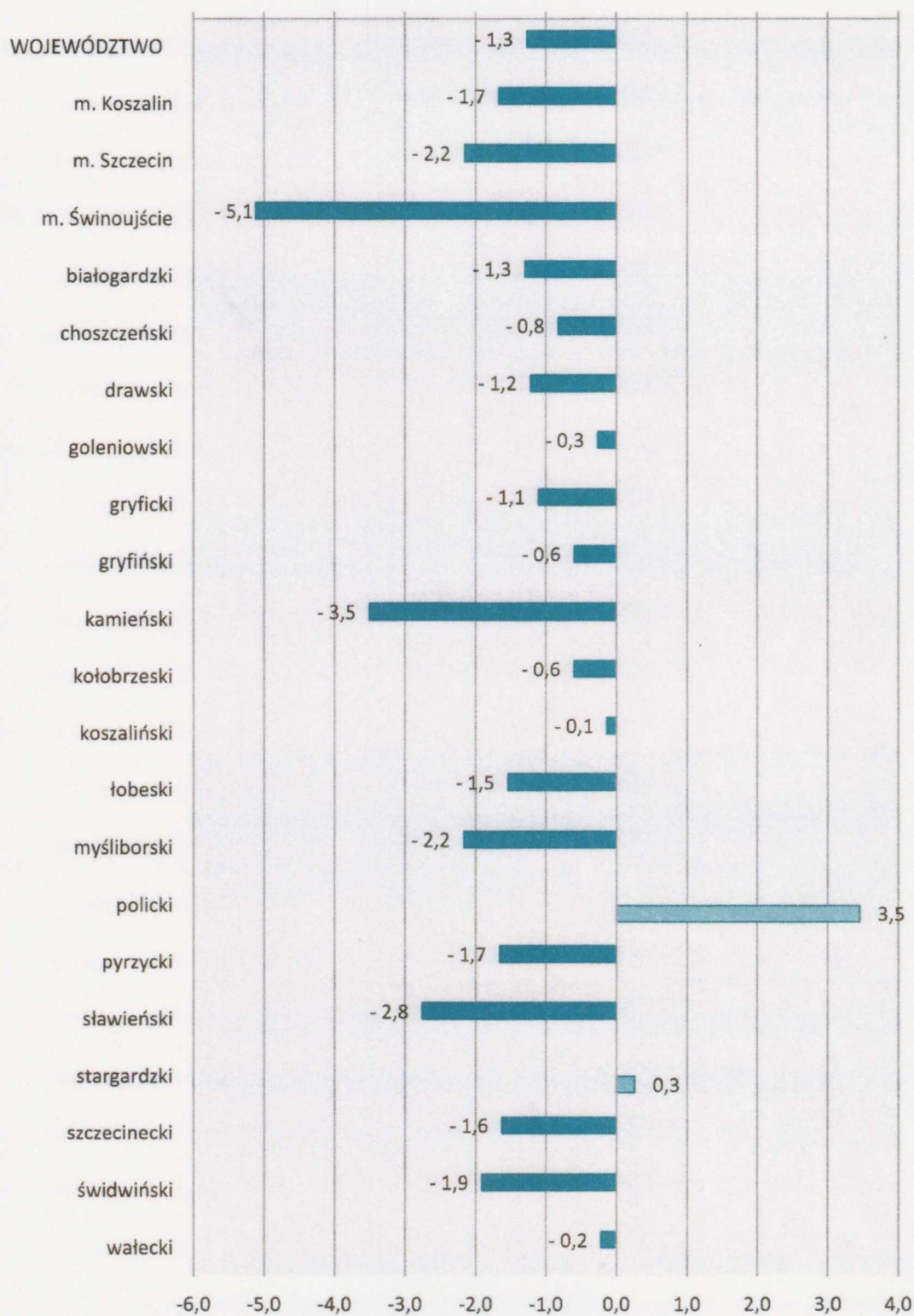
Źródło: Główny Urząd Statystyczny

TABL. 1.3 RUCH NATURALNY WEDŁUG POWIATÓW W 2015 ROKU

Powiaty	Urodzenia żywe	Zgony ogółem	Przyrost naturalny	Współczynnik na 1 000 ludności		
				urodzenia żywe	zgony	przyrost naturalny
WOJEWÓDZTWO	15 088	17 266	-2 178	8,8	10,1	-1,3
m. Koszalin	888	1 069	-181	8,2	9,8	-1,7
m. Szczecin	3 561	4 440	-879	8,7	10,9	-2,2
m. Świnoujście	252	463	-211	6,1	11,2	-5,1
białogardzki	441	504	-63	9,1	10,4	-1,3
choszczeński	454	495	-41	9,2	10,0	-0,8
drawski	532	603	-71	9,1	10,4	-1,2
goleniowski	776	798	-22	9,4	9,7	-0,3
gryficki	556	624	-68	9,1	10,2	-1,1
gryfiński	753	803	-50	9,0	9,6	-0,6
kamieński	333	500	-167	7,0	10,5	-3,5
kołobrzeski	699	747	-48	8,8	9,4	-0,6
koszaliński	589	598	-9	9,0	9,1	-0,1
łobeski	359	417	-58	9,5	11,1	-1,5
myśliborski	558	704	-146	8,3	10,5	-2,2
policki	767	505	262	10,1	6,7	3,5
pyrzycki	349	416	-67	8,6	10,3	-1,7
ślawieński	473	631	-158	8,3	11,0	-2,8
stargardzki	1 161	1 130	31	9,6	9,4	0,3
szczecinecki	636	764	-128	8,1	9,7	-1,6
świdwiński	436	528	-92	9,1	11,0	-1,9
walecki	515	527	-12	9,5	9,7	-0,2

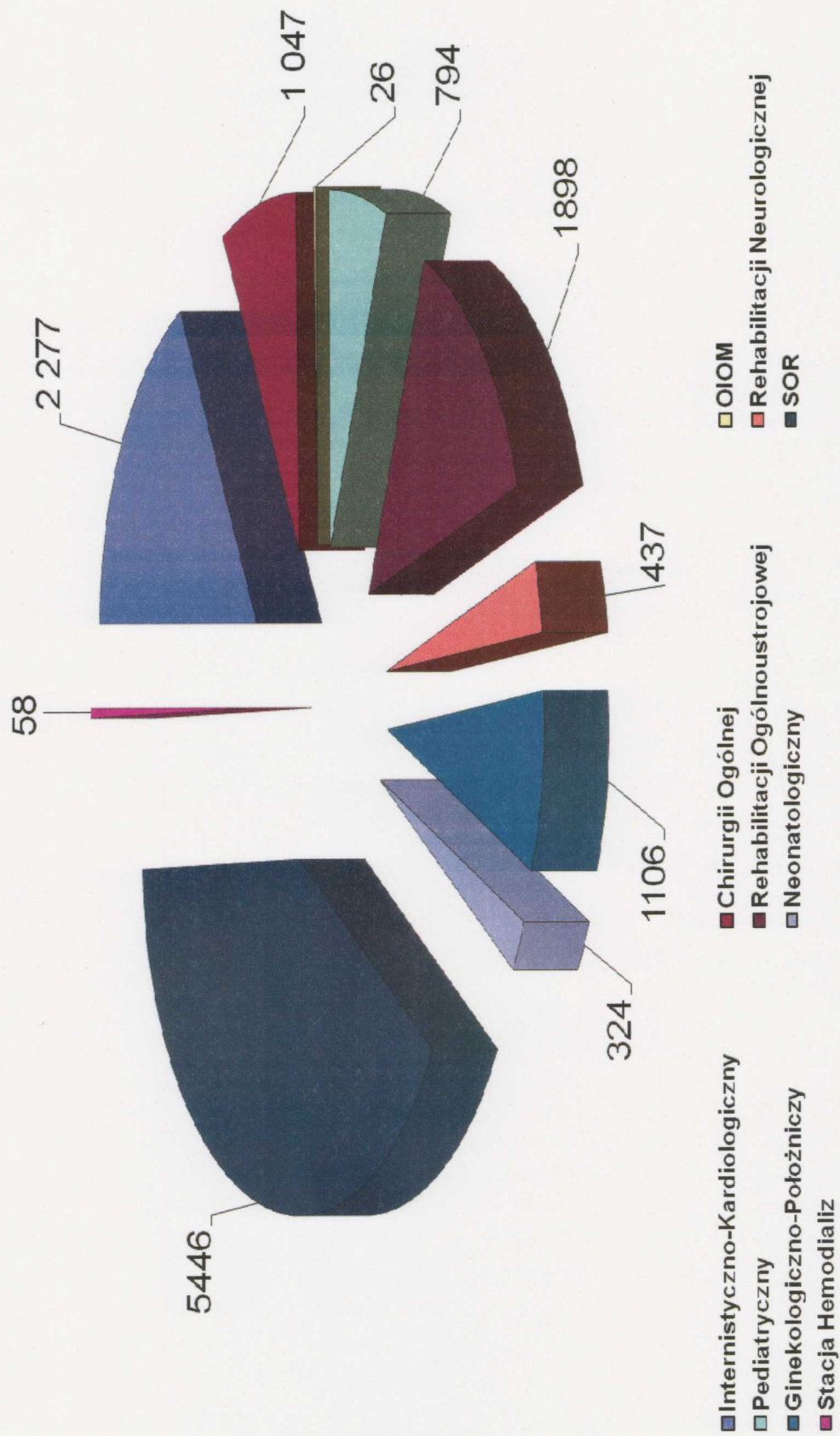
Źródło: Główny Urząd Statystyczny

WYKRES 2. PRZYRÓST NATURALNY WEDŁUG POWIATÓW W 2015 ROKU



Szczegółowy opis świadczeń medycznych udzielonych w warunkach szpitalnych przedstawiają zestawienia informujące o liczbie leczonych pacjentów w rozbiciu na poszczególne oddziały oraz liczbie pacjentów leczonych wg gmin powiatu i spoza. Powyższe informacje wskazują, że coraz więcej pacjentów spoza naszego powiatu chce się leczyć w naszym szpitalu. Kolejne zestawienia przedstawiają strukturę łóżek szpitalnych, strukturę przychodów i kosztów.

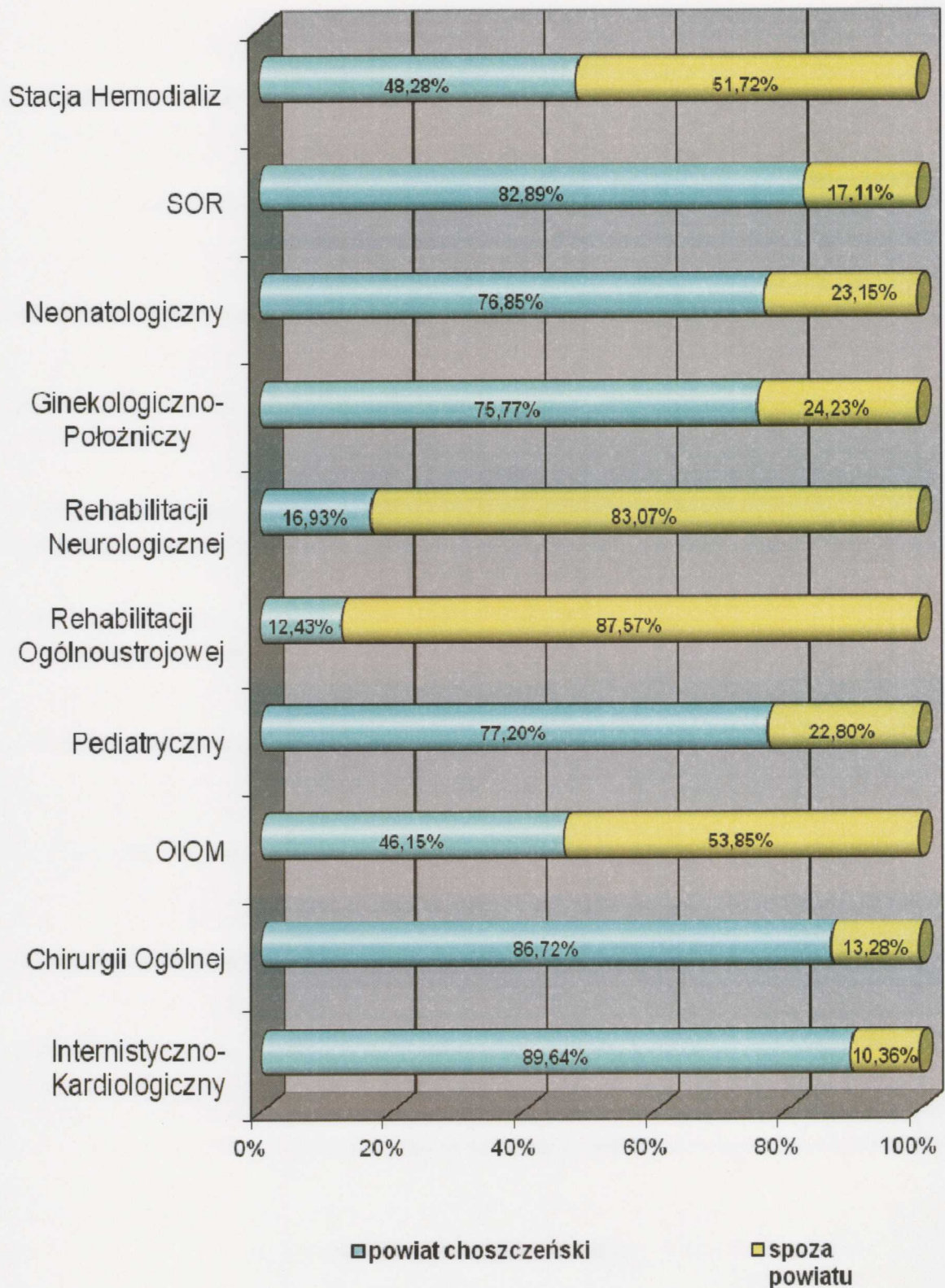
Liczba pacjentów leczonych w poszczególnych oddziałach w 2016 roku



Udział pacjentów leczonych wg. gmin w 2016 roku



Udział leczonych z powiatu i spoza powiatu na poszczególnych oddziałach szpitalnych w 2016 roku



Lecznictwo Stacjonarne i Rehabilitacja Medyczna w latach 2013 – 2016

Lp.	Nazwa Oddziału	Kod	2013		2014		2015		2016	
			osobodni	leczeni	osobodni	leczeni	osobodni	leczeni	osobodni	leczeni
1	Internistyczno-Kardiologiczny	4000	21 683	2 500	21 770	2 515	21 272	2 416	20 493	2 277
2	Chirurgiczny	4500	5 029	1 188	5 508	1 203	5 490	1 142	4 571	1 047
3	OIOM	4260	1 149	31	1 324	23	909	42	785	26
4	Dziecięcy	4401	3 767	894	3 091	882	2 988	868	2 388	794
5	Rehabilitacyjny: Ogólnoustrojowy i Neurologiczny	4300	53 133	2 054	50 982	1 906	49 416	1 924	46 876	1 898
			12 883	394	14 110	379	15 318	414	17 981	437
6	Ginekologiczno-Położniczy	4452	3 730	951	4 121	932	3 091	982	3 290	1 106
7	Noworodkowy	4421	1 186	301	1 256	296	975	274	1 045	324
8	SOR	3300	1 043	3 087	991	4 022	846	3 968	6 384	5 446
9	Stacja Hemodializ	4132	6 016	65	6 455	59	6 386	57	6 384	58

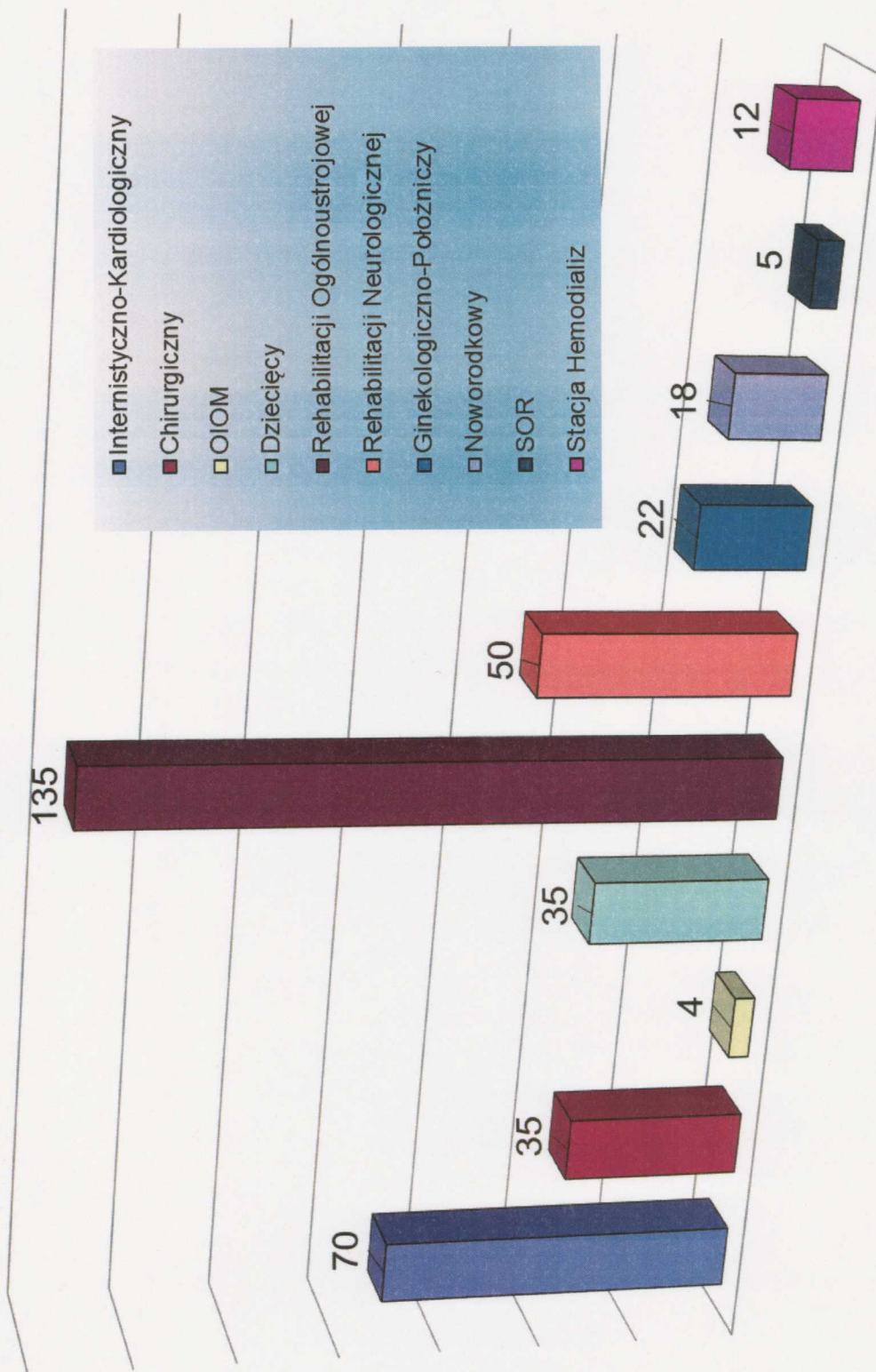
Uwagi:

Kontaktowanie świadczeń przez ZOW NFZ w różnych zakresach, różniących się zarówno wyceną punktową procedur medycznych jak i samą wartością punktu powodują, iż nie można prowadzić ilościowych zestawień porównawczych pomiędzy komórkami organizacyjnymi.

Lecznictwo Szpitalne i Rehabilitacja Stacjonarna – leczeni 2016 wg gmin powiatu i spoza powiatu

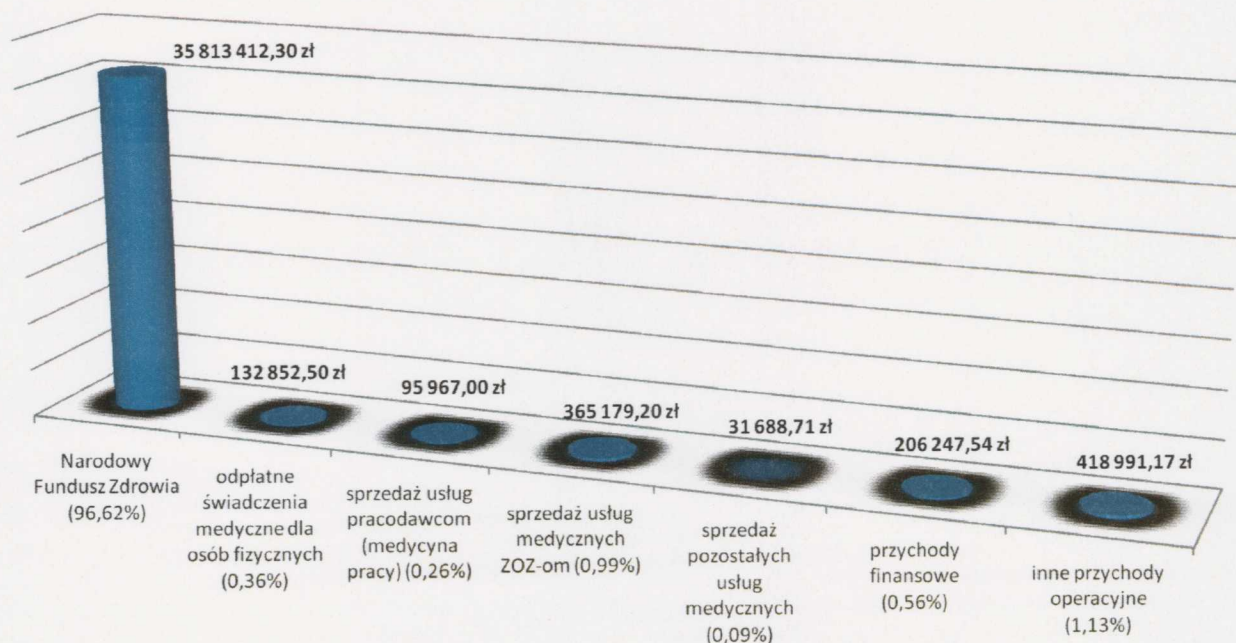
Lp.	Nazwa Oddziału	Leczeni Ogółem	M i Gmina Choszczno	M i Gmina Pelczyce	M i Gmina Drawno	M i Gmina Recz	Gmina Bierzwik	Gmina Krzęcin	Razem Powiat Choszczeński	%	spoza Powiatu	%
1	Internistyczno-Kardiologiczny	2 277	1 054	171	245	209	207	155	2 041	89,64%	236	10,36%
2	Chirurgiczny	1 047	455	75	90	114	88	86	908	86,72%	139	13,28%
3	OIOM	26	7	2	2	1			12	46,15%	14	53,85%
4	Dziecięcy	794	314	59	42	96	52	50	613	77,20%	181	22,80%
5	Rehabilitacyjny	1 898	93	31	40	18	30	24	236	12,43%	1 662	87,57%
6	Ginekologiczny	437	33	9	8	11	5	8	74	16,93%	363	83,07%
7	Położniczy	1 106	443	74	94	87	66	74	838	75,77%	268	24,23%
8	Noworodkowy	324	125	25	26	28	23	22	249	76,85%	75	23,15%
9	SOR	5 446	2 404	328	560	485	409	328	4 514	82,89%	932	17,11%
10	Stacja Hemodializ	58	10	5	6	2	3	2	28	48,28%	30	51,72%
	Razem	13 413	4 938	779	1 113	1 051	883	749	9 513	70,92%	3 900	29,08%
	%	100%	36,82%	5,81%	8,30%	7,84%	6,58%	5,58%	70,92%		29,08%	

Struktura łóżek w oddziałach szpitalnych w 2016 roku




Struktura przychodów i kosztów SP ZOZ Choszczno w 2016 roku

PRZYCHODY



KOSZTY



AMBULATORYJNA OPIEKA SPECJALISTYCZNA ORAZ ŚWIADCZENIA ODREBNIIE KONTRAKTOWANE

Samodzielny Publiczny Zakład Opieki Zdrowotnej w Choszcznie zapewnia Ambulatoryjną Opiekę Specjalistyczną w zakresach:

- ✚ Ortopedii,
- ✚ Endokrynologii,
- ✚ Urologii,
- ✚ Położnictwa i Ginekologii,
- ✚ Chirurgii Ogólnej,
- ✚ Kardiologii,
- ✚ Laryngologii,
- ✚ Diabetologii,
- ✚ Nefrologii,
- ✚ Rehabilitacji,
- ✚ Okulistyki.

Wszystkie świadczenia ambulatoryjne są przez Narodowy Fundusz Zdrowia świadczeniami limitowanymi.

Porady lekarskie udzielone w ubiegłym roku przez lekarzy specjalistów ponad przyznany limit zostały przez Narodowy Fundusz Zdrowia wykupione.

Przedstawione zestawienia informują o liczbie i miejscu realizacji świadczeń medycznych z zakresu ambulatoryjnej opieki specjalistycznej.

Leczenie nerkozastępcze należy do grupy świadczeń odrębnie kontraktowanych.

Stacja Dializ tutejszego szpitala zabezpiecza średnio około 58 pacjentów z przewlekłą i ostrą niewydolnością nerek.

W 2016 roku wykonano **6384** hemodializ.

**Realizacja świadczeń w Ambulatoryjnej Opiece Specjalistycznej
i ASDK w 2016 roku i w 3 latach poprzedzających**

Miejsca udzielania świadczeń [poradnie, pracownie, działy]	2013	2014	2015	2016
DIABETOLOGICZNA	1 982	2 199	2 057	1 972
ENDOKRYNOLOGICZNA	3 633	3507	4 219	3 883
KARDIOLOGICZNA	1 362	1 184	982	998
NEFROLOGICZNA	1 093	1 097	1 007	1 036
GINEKOLOGICZNO-POŁOŻNICZA	5 151	5 717	6 857	7 277
CHIRURGICZNA	8 443	8 176	9 210	9 634
ORTOPEDYCZNA	4 475	5 086	5 021	4 737
OKULISTYCZNA	3 351	3 226	3 073	3 505
OTOLARYNGOLOGICZNA	2 682	2 574	3 232	2 876
UROLOGICZNA	2 252	2 079	2 044	1 945
REHABILITACYJNA	1 915	1 631	1 416	977
DZIAŁ FIZJOTERAPII	2 256	2 320	2 094	1 597
pacjenci zabiegi	92 710	93 137	82 404	60 696
PRACOWNIA TOMOGRAFII KOMPUSEROWEJ	1 248	1 643	1 588	1 846
PRACOWNIA PRÓB WYSIŁKOWYCH	251	288	161	146
PRACOWNIA ULTRASONOGRAFII [Dopplery]	981	1 120	936	1 027
PRACOWNIA ENDOSKOPII	452	465	638	622
Gastroskopia	176	170	258	307
Kolonoskopia				
PRACOWNIA MAMMOGRAFII [skryningowe + ze skierowaniem]	899	1 015	1 140	981
MEDYCYNA PRACY	2 547	2 686	2 067	1 950
PORADY W RAMACH POZ*	21 990	22 669	17 450	6 442
w tym:				
dzieci i młodzież do 18 lat	3 282	3 181	2 190	715
kobiety	12 562	13 052	9 813	3 720
osoby powyżej 65 lat	6 220	6 471	5 065	2 204
Porady ambulatoryjne dla pacjentów nie hospitalizowanych tj. w SOR i w Izbach Przyjść	4 242	4 852	4 983	5 446

* - gabinet POZ funkcjonował do dnia 30 czerwca 2016 roku

DIAGNOSTYKA MEDYCZNA

ŚWIADCZENIA KOSZTOCHŁONNE

Dział diagnostyki medycznej stanowią:

- ✚ Laboratorium Analityczne,
- ✚ Pracownia RTG,
- ✚ Pracownia USG,
- ✚ Pracownia EKG, Pracownia Prób Wyśilkowych, Holter monitorujący pracę serca 24h, Holter ciśnieniowy monitorujący ciśnienie tętnicze 24h,
- ✚ Pracownia Endoskopowa:
 - Gastroskopia,
 - Kolonoskopia,
- ✚ Pracownia Mammografii,
- ✚ Pracownia Tomografii Komputerowej TK.

Ilości wykonanych w 2016 roku badań w Pracowni Tomografii Komputerowej TK w podziale na ich rodzaj przedstawia załączona na kolejnej stronie tabela.

BADANIA TOMOGRAFII KOMPUTEROWEJ TK**WYKONANE W 2016 ROKU**

Rodzaj Tomografii Komputerowej:	Ilość:
Głowy i/lub szyi bez kontrastu	313
Głowy i/lub szyi z kontrastem	554
Twarzoczaszki bez kontrastu	15
Klatki piersiowej	263
Klatki piersiowej bez kontrastu i co najmniej dwie fazy z kontrastem	48
Kończyny dolnej bez kontrastu	16
Kończyny górnej bez kontrastu	12
Jamy brzusznej lub miednicy małej bez kontrastu	12
Jamy brzusznej lub miednicy małej bez kontrastu i co najmniej dwie fazy z kontrastem	272
Jamy brzusznej lub miednicy małej bez kontrastu i z kontrastem	88
Kręgosłupa piersiowego bez kontrastu	22
Kręgosłupa piersiowego bez kontrastu i z kontrastem	3
Kręgosłupa szyjnego bez wzmocnienia kontrastowego	19
Kręgosłupa szyjnego bez kontrastu	69
Kręgosłupa szyjnego bez kontrastu i z kontrastem	9
Kręgosłupa lędźwiowo-krzyżowego bez kontrastu	298
Kręgosłupa lędźwiowo-krzyżowego bez kontrastu i z kontrastem	5
Tętnic jamy brzusznej (w tym aorta)	4
Tętnic głowy i szyi	3
Głowy i/lub szyi - inne	107
TK - inne	151
TK z kontrastem - inne	55
Klatki piersiowej - inne	123
Ilość wszystkich badań	2 461

PROGRAMY PROFILAKTYKI ZDROWOTNEJ

Na terenie całego województwa zachodniopomorskiego oraz w tutejszym Samodzielnym Publicznym Zakładzie Opieki Zdrowotnej w Choszcznie bezpłatnie wykonywanych jest szereg różnego rodzaju programów profilaktycznych.

Profilaktyczna opieka zdrowotna jest to ogół działań zapobiegających powstawaniu i szerzeniu się niekorzystnych skutków zdrowotnych. Głównym celem tych programów jest obniżenie zachorowalności i umieralności poprzez zwiększenia wykrywalności i skuteczności leczenia oraz wczesnej identyfikacji osób z podwyższonym ryzykiem.

Głównymi przyczynami zgonów w kraju, w województwie zachodniopomorskim, w naszym powiecie są choroby układu krążenia, choroby nowotworowe i schorzenia układu oddechowego.

Szczegółowe informacje w tym zakresie przedstawiają załączone tabele zawierające dane dotyczące naszego powiatu oraz całego województwa.

Programy profilaktyczne realizowane w 2016 roku przez Samodzielny Publiczny Zakład Opieki Zdrowotnej w Choszcznie:

1. POPULACYJNY PROGRAM WCZESNEGO WYKRYWANIA RAKA PIERSI METODĄ MAMMOGRAFII PRZESIEWOWEJ.

Celem programu jest zapewnienie wszystkim kobietom w wieku od 50 do 69 lat bezpłatnej mammografii, wykonywanej raz na dwa lata.

W konsekwencji doprowadzenie do zatrzymania wzrostu wskaźników zachorowalności, oraz zmniejszenie poziomu umieralności na raka piersi. Program w całości jest finansowany przez Narodowy Fundusz Zdrowia.

Mammografia jest badaniem rentgenowskim piersi i obecnie najlepszym sposobem wykrywania raka piersi we wczesnym stadium rozwoju.

Badanie pozwala na uwidocznienie małych zmian nowotworowych zanim staną się wyczuwalne przez lekarza lub samą kobietę.

Badania kliniczne wykazały, że kobiety, które regularnie wykonują mammografię dużo rzadziej umierają z powodu raka piersi w porównaniu z kobietami, które nie poddają się systematycznym badaniom mammograficznym.

W każdym województwie znajdują się ośrodki spełniające odpowiednie kryteria jakości i prowadzące badania.

Pracownia Mammografii w Choszcznie realizuje program od 2004 roku. Program jest realizowany w dwóch etapach:

Etap podstawowy obejmuje:

- ✚ przeprowadzenie wywiadu i wypełnienie ankiety
- ✚ badanie mammograficzne: 2x 2 zdjęcia mammograficzne wraz z opisem dokonany przez 2 lekarzy specjalistów radiologii
- ✚ sporządzenie karty badania mammograficznego w formie pisemnej i elektronicznej.
- ✚ każda pacjentka otrzymuje informację zwrotną, czy wynik badania jest prawidłowy, czy należy zgłosić się do pogłębionej diagnostyki.

Jeżeli wynik jest prawidłowy to przy braku czynników ryzyka, następne badanie należy wykonać po upływie 24 miesięcy.

Jeżeli u kobiety występują czynniki ryzyka, następne badanie należy wykonać po upływie 12 miesięcy.

Pacjentki z nieprawidłowym wynikiem badania kierowane są do świadczeniodawcy realizującego diagnostykę pogłębioną tj. do Szpitala Klinicznego na Pomorzanach w Szczecinie lub do Zachodniopomorskiego Centrum Onkologii w Szczecinie.

Etap pogłębionej diagnostyki obejmuje:

- ✚ badanie fizykalne
- ✚ dodatkową mammografię uzupełniającą
- ✚ biopsję cienkoigłową lub gruboigłową pod kontrolą USG, z badaniem histopatologicznym pobranego materiału
- ✚ zgłaszanie wykrytego nowotworu piersi do regionalnego rejestru nowotworów na karcie zgłoszenia nowotworu złośliwego z dopiskiem „s”

W ramach etapu podstawowego w 2016 roku wykonano **981** badań.

2. POPULACYJNY PROGRAM PROFILAKTYKI I WCZESNEGO WYKRYWANIA RAKA SZYJKI MACICY.

Program w SP ZOZ w Choszczynie realizowany jest od 2007 roku przez Poradnię Ginekologiczno-Położniczą i finansowany jest w całości przez NFZ.

Koordynatorem programu jest przez Wojewódzki Ośrodek Koordynujący Populacyjny Program Profilaktyki i Wczesnego Wykrywania Raka Szyjki Macicy w Szczecinie na ul. Unii Lubelskiej 1.

Programem objęte są kobiety w przedziale wiekowym 25-59 lat.

Cytologie w ramach programu wykonywane są raz na trzy lata.

Badanie cytologiczne pozwala wykryć stadia przedrakowe oraz wczesne postacie raka szyjki macicy, kiedy nie dają jeszcze objawów. Rak szyjki macicy wykryty odpowiednio wcześnie jest całkowicie wyleczalny.

Etap I programu polega na pobraniu materiału cytologicznego i przesłaniu do oceny histopatologicznej. Oceny takiej dokonuje pracownia w Szpitalu Klinicznym Nr 1 na ul. Unii Lubelskiej w Szczecinie.

Materiał cytologiczny pobierany jest od pacjentek w Poradni Ginekologiczno-Położniczej w Choszczynie, codziennie w dni robocze.

Wymaz cytologiczny polega na pobraniu przez lekarza ginekologa, przy pomocy specjalnej szczoteczki, komórek znajdujących się na szyjce macicy.

Komórki te zostają następnie poddane ocenie mikroskopowej.

Badanie z pobraniem cytologii trwa kilka minut i jest bezbolesne.

W roku 2016 pobrano łącznie 1291 cytologii. W tym w ramach programu 732 cytologie.

Doposażenie Poradni w nowoczesny aparat USG z dodatkowymi głowicami do badań, pozwala na pełniejszą diagnostykę chorób ginekologicznych.

3. PROFILAKTYKA CHORÓB NOWOTWOROWYCH PRZEWODU POKARMOWEGO.

Pracownia Gastroskopii i Kolonoskopii w SP ZOZ w Choszczynie funkcjonuje od 1996 roku. Usytuowana jest w obrębie Oddziału Chirurgicznego.

W ciągu ostatnich lat pracownia została dostosowana do aktualnie obowiązujących wymogów sanitarnych.

Pracownia wyposażona jest w 4 aparaty endoskopowe. W 2015 roku zakupione zostały 2 nowe aparaty: 1 kolonoskop i 1 gastroskop.

Zabiegi gastroskopii, kolonoskopii pozwalają na wczesną diagnostykę zmian patologicznych w obrębie przełyku, żołądka, dwunastnicy i jelita grubego.

Podczas badań w przypadku wykrycia zmian chorobowych, pobierane są wycinki do badań histopatologicznych. Wycinki badane są w laboratorium w Szpitalu Klinicznym w Szczecinie na ul. Unii Lubelskiej.

Doraźnie wykonywane są również drobne zabiegi lecznicze np. ostrzykiwanie lub przyżeganie krwawiących naczyń, usuwanie polipów, ciał obcych.

W Pracowni wykonywane są badania dla pacjentów leczonych w oddziałach szpitalnych, w poniedziałki i piątki. Pilne badania wykonywane są codziennie.

Badania ambulatoryjne wykonywane są we wtorki i czwartki.

Rejestracja na badania możliwa jest codziennie w godzinach dopołudniowych.

W roku 2016 wykonano łącznie 1224 badania, w tym:

- ✚ 194 gastroskopiae szpitalne
- ✚ 622 gastroskopiae ambulatoryjne
- ✚ 102 kolonoskopiae szpitalne
- ✚ 306 kolonoskopii ambulatoryjnych

4. SZKOŁA RODZENIA

Szkoła Rodzenia prowadzona jest w Choszcznie od lutego 2011 roku przez dwie położne zatrudnione w SP ZOZ Choszczno.

Ponadto zajęcia w „Szkole Rodzenia” prowadzą w zależności od tematyki:

- ✚ lekarz położnik ginekolog
- ✚ lekarz neonatolog
- ✚ logopeda
- ✚ psycholog
- ✚ pielęgniarka neonatologiczna
- ✚ fizjoterapeuta
- ✚ ratownik medyczny

Wszystkie kobiety ciężarne od 22 tygodnia ciąży, mogą nieodpłatnie korzystać z zajęć w „Szkoła Rodzenia”

Zajęcia odbywają się w każdą środę w godzinach od 16-tej do 18-tej w budynku przychodni. Cały cykl zajęć obejmuje 10 spotkań.

Celem prowadzenia „ Szkoły Rodzenia” jest przygotowanie kobiety ciężarnej oraz jej męża lub partnera pod względem fizycznym i psychicznym do porodu, położu i sprawowania opieki nad noworodkiem.

Męża lub partnera do uczestniczenia podczas porodu rodzinnego.

Funkcjonowanie „Szkoły Rodzenia” finansowane jest w całości ze środków własnych SP ZOZ w Choszczynie.

W roku ubiegłym zakupiono do „ Szkoły Rodzenia” 2 fantomy noworodka do ćwiczeń w zakresie pielęgnacji oraz karmienia.

W roku 2016 korzystało z zajęć 80 kobiet. Średnio w zajęciach bierze udział 10 osób. W zajęciach również uczestniczą mężowie lub partnerzy kobiet. Uczestnikami szkoły rodzenia są również kobiety spoza terenu powiatu choszczeńskiego np. Kalisza Pomorskiego, Dolic.

W ramach zajęć prowadzony jest również pokaz bloku porodowego i Oddziału Położniczego i Noworodkowego.

5. OPIEKA NAD NOWORODKIEM I KARMIENIE NATURALNE

Oddział Położniczy działa w systemie „rooming-in”(matka z dzieckiem). Daje to możliwość obserwowania przez matkę swojego dziecka. Ciągły pobyt dziecka z matką wpływa także na lepszy rozwój więzi emocjonalnych.

Matka ma także możliwość nauczenia się podstawowych zabiegów pielęgnacyjnych.

Bardzo ważną zaletą takiego funkcjonowania oddziału jest również fakt że wizyta pediatry odbywa się na sali w obecności matki, która jest na bieżąco informowana o stanie zdrowia dziecka.

W oddziale pielęgniarce przeszkolone w zakresie szczepień ochronnych, wykonują szczepienia noworodków przeciwko żółtacze, igrzycy.

W roku 2016 wykonano 322 szczepienia przeciwko żółtacze i 320 szczepień przeciw gruźlicy.

Od każdej matki pobierane są oświadczenia w sprawie szczepień dziecka.

Na wydruku Historii Rozwoju Noworodka, matka podpisuje oświadczenie że wyraża zgodę na zaszczepienie dziecka.

Zdarzają się przypadki kiedy matka odmawia zaszczepienia dziecka.

W takiej sytuacji lekarz pediatra poucza matkę o następstwach takiej decyzji, matka podpisuje oświadczenie o odmowie szczepienia.

W ubiegłym roku w jednym przypadku matka nie wyraziła zgody na zaszczepienie dziecka przeciw gruźlicy.

Wszystkie noworodki badane są w zakresie profilaktyki wad słuchu.

W 2016 roku przebadano w Oddziale 322 noworodków.

Jedno dziecko skierowane zostało z podejrzeniem niedosłuchu do Poradni Foniatrycznej w Szczecinie.

Pobierane są próby w kierunku diagnozy chorób genetycznych: fenyloketonurii, mukowiscydozy i wrodzonej niedoczynności tarczycy.

W ubiegłym roku pobrano łącznie 322 próby od noworodków.

Istnieje możliwość pozostawienia noworodka urodzonego w Oddziale, w sytuacji kiedy matka nie ma warunków do wychowania dziecka lub z innych przyczyn i chce zrzec się władzy rodzicielskiej.

W ubiegłym roku nie było takiego przypadku.

Każda matka opuszczająca Oddział otrzymuje zestaw do pielęgnacji dziecka, oraz materiały edukacyjne fundowane przez firmy farmaceutyczne.

W dniu opuszczenia Oddziału przez matkę z dzieckiem, położna oddziałowa przekazuje informację położnej środowiskowej podstawowej opieki zdrowotnej.

Dalszą opiekę do 8 tygodnia życia dziecka w środowisku domowym przejmuje położna środowiskowa, następnie pielęgniarka środowiskowa do 2 roku życia dziecka.

6. PROGRAM WCZESNEGO WYKRYWANIA WYBRANYCH WRODZONYCH WAD METABOLIZMU I ZABURZEŃ ENDOKRYNOLOGICZNYCH U NOWORODKÓW.

Od października 2012 roku prowadzony jest program pt. "Pomerania" regionem modelowym ds. współpracy terytorialnej w zakresie badań przesiewowych noworodków.

Program pozwala na wykrycie 11 dodatkowych schorzeń z grupy wrodzonych wad metabolizmu i zaburzeń endokrynologicznych u noworodków.

Program współfinansowany jest ze środków Unii Europejskiej w ramach Europejskiego Funduszu Rozwoju Regionalnego.

Udział w programie jest dobrowolny i bezpłatny.

W 2016 roku badania przesiewowe wykonano u 322 noworodków.

Badanie przesiewowe noworodka przeprowadza się w 3-4 dobie życia dziecka.

Polega ono na pobraniu z piętki kilku kropli krwi na specjalną bibułkę.

Po wyschnięciu bibułka jest przesyłana do Pracowni Badań Przesiewowych i Hormonalnych PSK nr 1 w Szczecinie, gdzie przeprowadzane są badania specjalistyczne.

W ramach realizacji projektu część badań jest wykonywana w Laboratorium Badań Przesiewowych Noworodków Kliniki Uniwersyteckiej w Greifswaldzie w Niemczech.

Wszystkie choroby objęte programem są schorzeniami o podłożu genetycznym. Można wśród nich wymienić:

- ✚ wrodzony przerost nadnerczy spowodowany brakiem wytwarzania hormonów kory nadnerczy
- ✚ zaburzenia przemiany aminokwasów: leucyny, izoleucyny, waliny, lizyny, hydroksylizyny, tryptofanu.
- ✚ Zaburzenia w przemianie cukru prostego galaktozy
- ✚ Zaburzenia w przemianie kwasów tłuszczowych

Chorób o podłożu genetycznym nie można ostatecznie wyleczyć. Jeżeli jednak odpowiednio wcześnie wprowadzone zostanie leczenie, w wielu przypadkach odpowiednia dieta, można zapewnić prawidłowy rozwój dziecka, uniknąć uszkodzeń narządów i tkanek(w tym niepełnosprawności umysłowej) oraz zapobiec przypadkom śmiertelnym.

Szacuje się że jeden na 1000-1500 noworodków zagrożony jest wrodzonym zaburzeniem przemiany materii, którego nie można rozpoznać na podstawie objawów zewnętrznych.

7. PROGRAM PROFILAKTYKI CHOROÓB UKŁADU KRĄŻENIA

Choroby układu krążenia stanowią najczęstszą przyczynę zgonów wśród społeczeństwa. Najczęstszą przyczyną hospitalizacji w Oddziale Internistycznym są schorzenia układu krążenia.

Czynniki ryzyka przyczyniające się do rozwoju chorób układu krążenia to:

- ✚ niekontrolowane i nie leczone nadciśnienie tętnicze krwi,
- ✚ zaburzenia gospodarki lipidowej, podwyższone stężenie cholesterolu we krwi,
- ✚ mała aktywność fizyczna, nadwaga, otyłość,
- ✚ upośledzona tolerancja glukozy,
- ✚ palenie tytoniu, picie alkoholu,
- ✚ nadmierny stres, nieracjonalne odżywianie.

Pacjenci u których stwierdzono zwiększone i duże ryzyko epizodu choroby niedokrwiennej serca w przyszłości, kierowani są przez lekarza rodzinnego do Poradni Kardiologicznej.

W bieżącym roku zatrudniono dodatkowo 3 lekarzy kardiologów. Pozwala to na udzielenie porad zdecydowanie większej ilości pacjentów z problemami kardiologicznymi oraz podniesienie jakości porad.

Ponadto w celu doposażenia Poradni zakupiono w roku bieżącym zestawy Holterowskie do monitorowania pracy serca.

Łącznie zakupione zostały 4 zestawy ciśnieniowe i 4 zestawy EKG.

W poradni wykonywane są badania dodatkowe:

- ✚ echo serca,
- ✚ próby wysiłkowe,
- ✚ zakładane są aparaty Holtera rejestrujące pracę serca lub pomiar ciśnienia tętniczego krwi przez 24 godziny.
- ✚ W roku 2015 poradnia została doposażona w 2 nowe aparaty : Holter do rejestracji pracy serca i Holter ciśnieniowy.

W 2016 roku udzielono łącznie **998** porad.

8. PROFILAKTYKA I EDUKACJA W CUKRZYCY

Cukrzyca należy do grupy chorób metabolicznych i cywilizacyjnych XXI wieku. Istotą choroby jest defekt produkcji lub działania insuliny.

Choroby cywilizacyjne są definiowane jako globalnie występujące, do których wystąpienia i rozprzestrzeniania przyczynił się postęp współczesnej cywilizacji.

Do głównych przyczyn występowania chorób cywilizacyjnych można zaliczyć:

- ✚ nieprawidłowe odżywianie,
- ✚ mała aktywność fizyczna,
- ✚ palenie tytoniu,
- ✚ wzrost napięcia nerwowego- stresy,
- ✚ skażenie środowiska,

Najważniejszym elementem w leczeniu cukrzycy jest stosowanie odpowiedniej diety. Każdy pacjent powinien poznać zasady dietetycznego odżywiania, oraz nauczyć się prawidłowo układać codzienny jadłospis.

W zakładzie funkcjonuje Poradnia Diabetologiczna, prowadzona przez lekarza diabetologa oraz pielęgniarkę po ze specjalizacją w dziedzinie diabetologii. W roku bieżącym poradnia została przeniesiona do budynku głównego i czynna jest 3 razy w tygodniu: poniedziałek od godz. 12.00 do 18.00, czwartek od godz. 7.30 do godz. 12.00, piątek od godz. 7.30 do 12.00.

W 2016 roku udzielono w **1972** porady lekarskie.

9. PROFILAKTYKA CHORÓB ZAKAŻNYCH I AIDS

Ograniczenie zachorowań na WZW typu B i C poprzez:

- ✚ szczepienie noworodków w Oddziale Noworodkowym (w roku ubiegłym zaszczepiono 322 noworodki),
- ✚ badanie pacjentów przyjmowanych do szpitala w kierunku nosicielstwa wirusa WZW typu B lub w uzasadnionych przypadkach wirusa WZW typu C. Badaniom poddani zostają wszyscy pacjenci przyjmowani do Oddziału Chirurgicznego oraz Stacji Dializ,
- ✚ szczepienie pracowników służby zdrowia, oraz wszystkich pracowników podejmujących pracę w Zakładzie, mających kontakt z czynnikiem biologicznym,

- ✚ pracownicy podejmujący pracę w kontakcie z czynnikiem biologicznym, otrzymują szczepienia przeciw żółtacze typu B nieodpłatnie,
- ✚ prowadzenie badań wstępnych, okresowych, kontrolnych pracowników.
- ✚ Prowadzenie rejestrów pracowników narażonych na działanie czynników biologicznych, zgodnie z Rozporządzeniem Ministra Zdrowia w zakresie szkodliwych czynników biologicznych dla zdrowia w środowisku pracy oraz ochrony zdrowia pracowników zawodowo narażonych na te czynniki z 22 kwietnia 2005 roku (Dz. U. Nr 81, poz.716),
- ✚ stosowanie sprzętu jednorazowego użytku wszędzie gdzie to możliwe,
- ✚ sprawdzanie skuteczności sterylizacji sprzętu medycznego przez stosowanie testów skuteczności sterylizacji w Centralnej Sterylizatorni,

W bieżącym roku zakupiony został wózek do transportu materiałów sterylnych, z centralnej sterylizatorni do oddziałów szpitalnych i na blok operacyjny. Wózek wykonany jest ze stali nierdzewnej, zamykany na klucz, wyposażony w dwie półki oraz 3 przestrzenie do bezpiecznego transportowania materiałów sterylnych.

Profilaktyka AIDS:

- ✚ podnoszenie poziomu wiedzy w zakresie problematyki AIDS poprzez upowszechnianie materiałów edukacyjnych,
- ✚ rozpowszechnianie materiałów, broszur, plakatów informujących o możliwości wykonania badań w kierunku nosicielstwa wirusa HIV.
- ✚ używanie sprzętu jednorazowego użytku w jak najszerszym zakresie
- ✚ zabezpieczenie pracowników w środki ochrony indywidualnej i środki ochrony zbiorowej.
- ✚ wdrażanie procedury poekspozycyjnej wśród personelu w przypadku zakłuć – ekspozycji na krew pacjenta.

Koszt związany z podaniem leków przeciwwirusowych i badań wykonywanych po ekspozycji, pokrywa Zakład, zgodnie z ustawą z dnia 5 grudnia 2008 roku o zapobieganiu oraz zwalczaniu zakażeń i chorób zakaźnych u ludzi.

Wdrożenie procedury bezpiecznego postępowania z ostrymi narzędziami w SPZOZ w Choszczynie, zgodnie z Rozporządzeniem Ministra Zdrowia z dnia 6 czerwca 2013r. / Dz. U z 2013r. poz. 696/

Szkolenie personelu w ramach szkoleń wstępnych i okresowych w dziedzinie BHP, również na tematy dotyczące czynników biologicznych i ich zagrożeń.

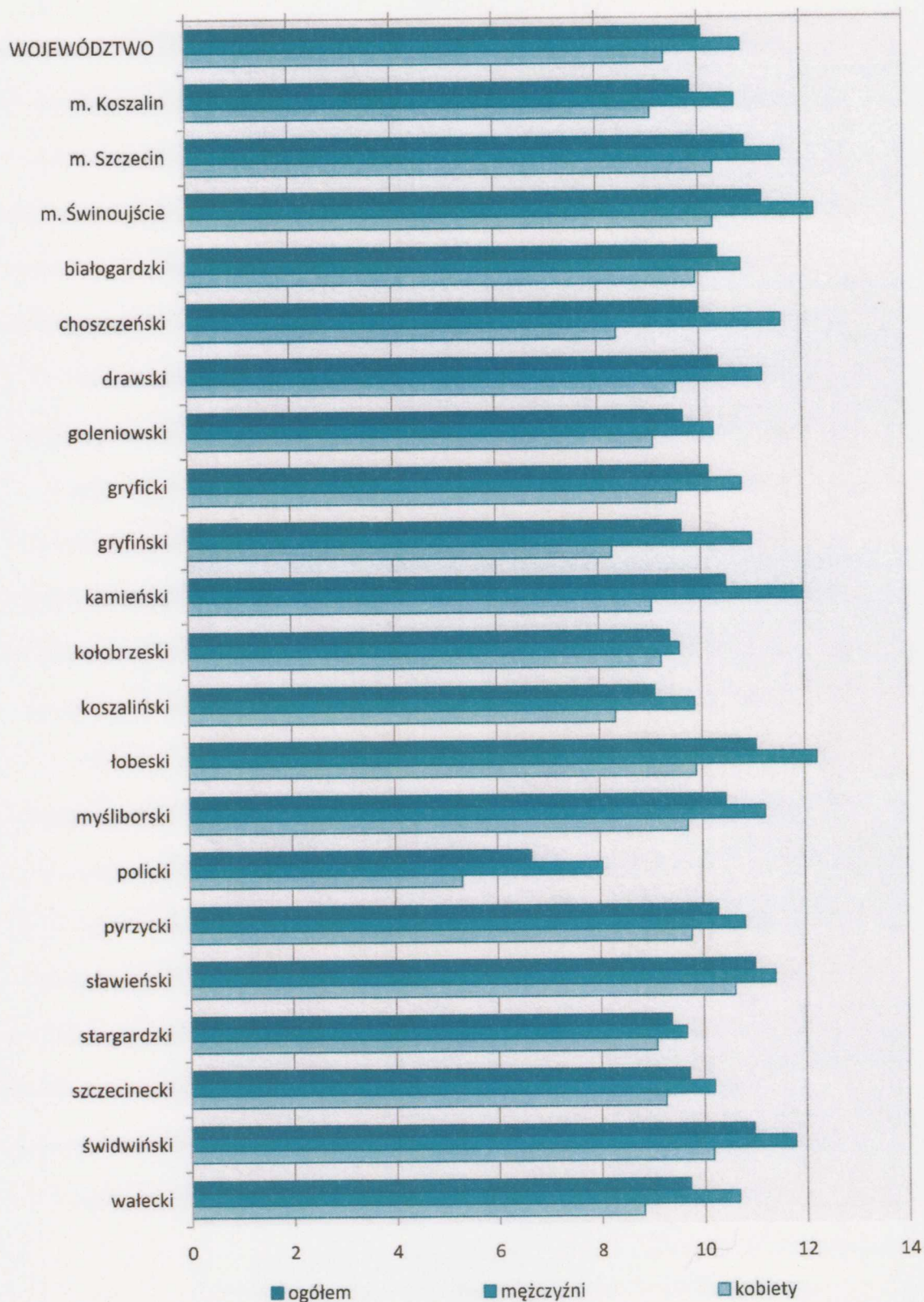
TABL. 1.6 ZGONY WEDŁUG PŁCI W POWIATACH W 2015 ROKU

liczby bezwzględne i współczynnik na 1 000 ludności

Powiaty	Liczby bezwzględne			Współczynnik na 1 000 ludności		
	ogółem	mężczyźni	kobiety	ogółem	mężczyźni	kobiety
WOJEWÓDZTWO	17 266	9 044	8 222	10,1	10,8	9,3
m. Koszalin	1 069	550	519	9,8	10,7	9,1
m. Szczecin	4 440	2 245	2 195	10,9	11,6	10,3
m. Świnoujście	463	244	219	11,2	12,3	10,3
białogardzki	504	258	246	10,4	10,8	9,9
choszczeński	495	287	208	10,0	11,6	8,4
drawski	603	320	283	10,4	11,2	9,5
goleniowski	798	418	380	9,7	10,3	9,1
gryficki	624	328	296	10,2	10,8	9,5
gryfiński	803	455	348	9,6	11,0	8,3
kamieński	500	281	219	10,5	12,0	9,0
kołobrzeski	747	366	381	9,4	9,6	9,2
koszaliński	598	324	274	9,1	9,9	8,3
łobeski	417	230	187	11,1	12,2	9,9
myśliborski	704	372	332	10,5	11,2	9,7
policki	505	300	205	6,7	8,0	5,3
pyrzycki	416	219	197	10,3	10,8	9,8
sławieński	631	322	309	11,0	11,4	10,6
stargardzki	1 130	572	558	9,4	9,7	9,1
szczecinecki	764	391	373	9,7	10,2	9,3
świdwiński	528	280	248	11,0	11,8	10,2
wałECKI	527	282	245	9,7	10,7	8,8

Źródło: Główny Urząd Statystyczny

WYKRES 6. ZGONY WEDŁUG PŁCI W POWIATACH W 2015 ROKU
współczynnik na 1 000 ludności



TABL. 1.7 ZGONY WEDŁUG PRZYCZYŃ W POWIATACH W 2014 ROKU
liczby bezwzględne

Powiaty	Zgony ogółem	Z powodu							zaburzenia wydzielenia wewnętrznego, stanu odżywiania	pozostałych
		chorób układu krążenia	nowotworów	zewnątrznych przyczyn zgonu	chorób układu trawiennego	chorób układu oddechowego	objawów, cech chorobowych oraz nieprawidłowych wyników badań klinicznych i laboratoryjnych			
WOJEWÓDZTWO	16 279	7 419	4 695	996	665	878	798	257	571	
m. Koszalin	966	422	316	51	37	51	50	12	27	
m. Szczecin	4 148	1 882	1 216	181	206	256	196	56	155	
m. Świnoujście	397	195	110	27	15	22	13	6	9	
białogardzki	528	224	150	38	23	41	20	14	18	
choszczeński	490	231	145	30	22	13	19	11	19	
drawski	576	265	159	37	24	28	28	15	20	
goleniowski	757	355	217	54	29	37	19	12	34	
gryficki	563	257	161	35	21	38	39	4	8	
gryfiński	765	354	237	46	32	34	30	15	17	
kamieński	499	226	131	34	19	33	24	12	20	
kołobrzeski	715	267	229	42	26	29	76	8	38	
koszaliński	585	273	154	37	26	36	36	5	18	
łobeski	395	181	97	35	18	21	15	10	18	
myśliborski	644	314	145	45	12	43	49	13	23	
policki	483	197	131	43	12	38	33	5	24	
pyrzycki	393	205	111	21	11	11	15	10	9	
stawiński	543	260	162	46	15	20	21	7	12	
stargardzki	1 097	499	321	86	44	46	40	15	46	
szczecinecki	717	332	211	40	26	29	40	11	28	
świdwiński	471	236	113	35	22	27	16	8	14	
wątecki	547	244	179	33	25	25	19	8	14	

Źródło: Główny Urząd Statystyczny

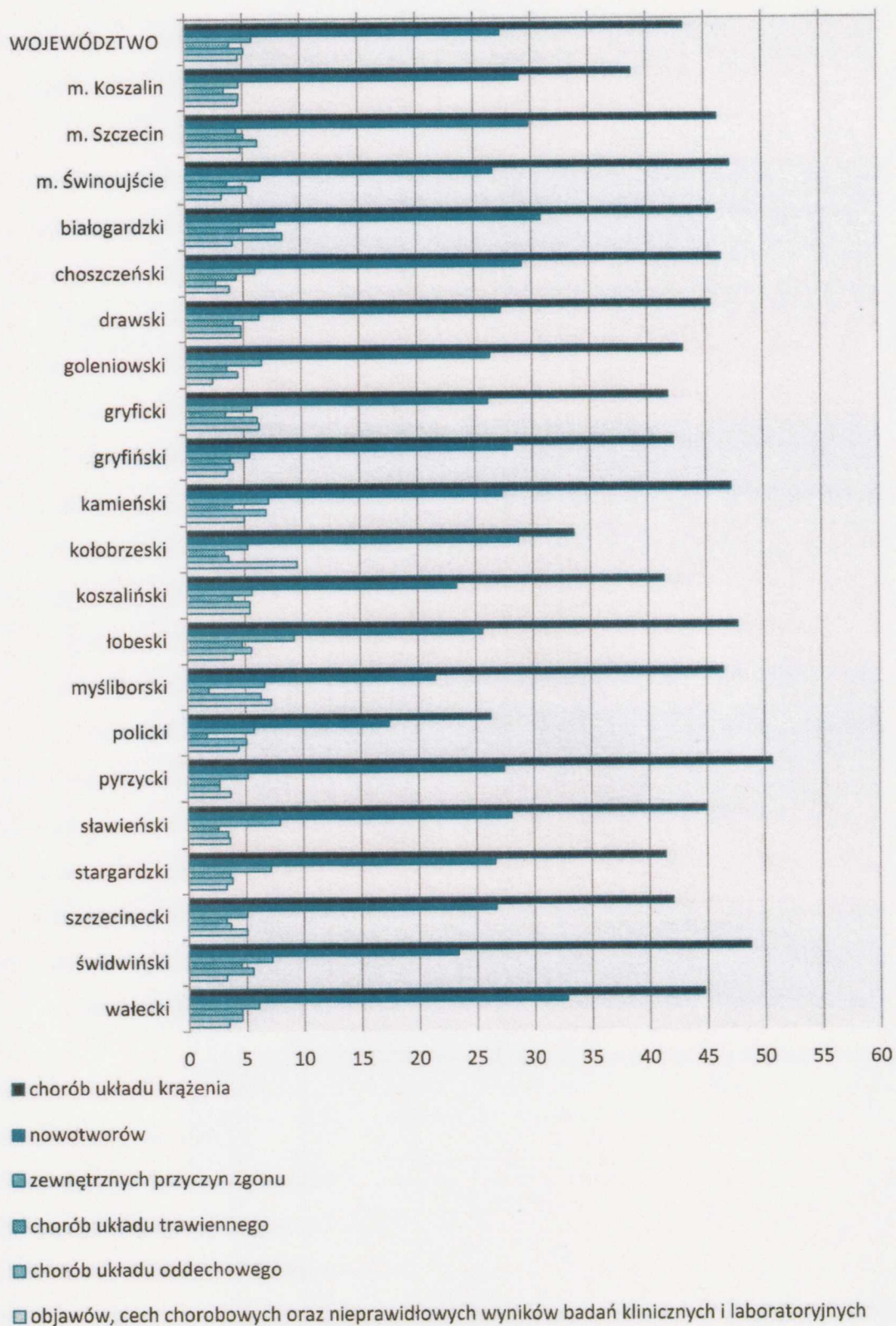
TABL. 1.7.1 ZGONY WEDŁUG PRZYCZYNY W POWIATACH W 2014 ROKU

współczynnik na 10 tys. ludności

Powiaty	Zgony ogółem	Z powodu							zaburzenia wydzielenia wewnętrzznego, stanu odżywiania	pozostałych
		chorób układu krążenia	nowotworów	zewnętrznych przyczyn zgonu	chorób układu trawiennego	chorób układu oddechowego	objawów, cech chorobowych oraz nieprawidłowych wyników badań klinicznych i laboratoryjnych			
WOJEWÓDZTWO	94,8	43,2	27,3	5,8	3,9	5,1	4,6	1,5	3,3	
m. Koszalin	88,5	38,7	28,9	4,7	3,4	4,7	4,6	1,1	2,5	
m. Szczecin	101,6	46,1	29,8	4,4	5,0	6,3	4,8	1,4	3,8	
m. Świnoujście	96,1	47,2	26,6	6,5	3,6	5,3	3,1	1,5	2,2	
białogardzki	108,3	45,9	30,8	7,8	4,7	8,4	4,1	2,9	3,7	
choszczeński	98,5	46,4	29,1	6,0	4,4	2,6	3,8	2,2	3,8	
drawski	98,9	45,5	27,3	6,4	4,1	4,8	4,8	2,6	3,4	
goleniowski	91,9	43,1	26,3	6,6	3,5	4,5	2,3	1,5	4,1	
gryficki	91,5	41,8	26,2	5,7	3,4	6,2	6,3	0,6	1,3	
gryfiński	91,3	42,2	28,3	5,5	3,8	4,1	3,6	1,8	2,0	
kamieński	104,2	47,2	27,4	7,1	4,0	6,9	5,0	2,5	4,2	
kołobrzeszki	89,8	33,5	28,8	5,3	3,3	3,6	9,5	1,0	4,8	
koszaliński	88,6	41,4	23,3	5,6	3,9	5,5	5,5	0,8	2,7	
łobeski	104,2	47,8	25,6	9,2	4,8	5,5	4,0	2,6	4,8	
myśliborski	95,3	46,5	21,5	6,7	1,8	6,4	7,3	1,9	3,4	
policki	64,4	26,3	17,5	5,7	1,6	5,1	4,4	0,7	3,2	
pyrzycki	97,1	50,6	27,4	5,2	2,7	2,7	3,7	2,5	2,2	
ślawieński	93,9	45,0	28,0	8,0	2,6	3,5	3,6	1,2	2,1	
stargardzki	90,9	41,4	26,6	7,1	3,6	3,8	3,3	1,2	3,8	
szczeciński	90,8	42,0	26,7	5,1	3,3	3,7	5,1	1,4	3,5	
świdwiński	97,3	48,7	23,3	7,2	4,5	5,6	3,3	1,7	2,9	
wątecki	100,3	44,7	32,8	6,1	4,6	4,6	3,5	1,5	2,6	

Źródło: Główny Urząd Statystyczny

WYKRES 9. ZGONY WEDŁUG WYBRANYCH PRZYCZYN W 2014 ROKU
współczynnik na 10 tys. ludności



TABL. 1.8 WYBRANE PRZYCZYNY ZGONÓW WEDŁUG PŁCI W POWIATACH W 2014 ROKU

Powiaty	Choroby układu krążenia		Nowotwory		Zewnętrzne przyczyny zgonu				
	ogółem	mężczyźni	kobiety	ogółem	mężczyźni	kobiety	ogółem	mężczyźni	kobiety
WOJEWÓDZTWO	7 419	3 484	3 935	4 695	2 614	2 081	996	758	238
m. Koszalin	422	202	220	316	180	136	51	33	18
m. Szczecin	1 882	882	1 000	1 216	659	557	181	125	56
m. Świnoujście	195	87	108	110	63	47	27	21	6
białogardzki	224	102	122	150	88	62	38	27	11
choszczeński	231	106	125	145	81	64	30	20	10
drawski	265	127	138	159	102	57	37	27	10
goleniowski	355	160	195	217	117	100	54	46	8
gryficki	257	119	138	161	82	79	35	27	8
gryfiński	354	171	183	237	125	112	46	41	5
kamieński	226	105	121	131	71	60	34	28	6
kołobrzeski	267	129	138	229	138	91	42	31	11
koszaliński	273	127	146	154	79	75	37	31	6
łobeski	181	79	102	97	55	42	35	27	8
myśliborski	314	158	156	145	87	58	45	39	6
policki	197	96	101	131	71	60	43	30	13
pyrzycki	205	103	102	111	64	47	21	12	9
ślawieński	260	117	143	162	81	81	46	42	4
stargardzki	499	241	258	321	179	142	86	66	20
szczecinecki	332	158	174	211	116	95	40	31	9
świdwiński	236	105	131	113	69	44	35	27	8
walecki	244	110	134	179	107	72	33	27	6

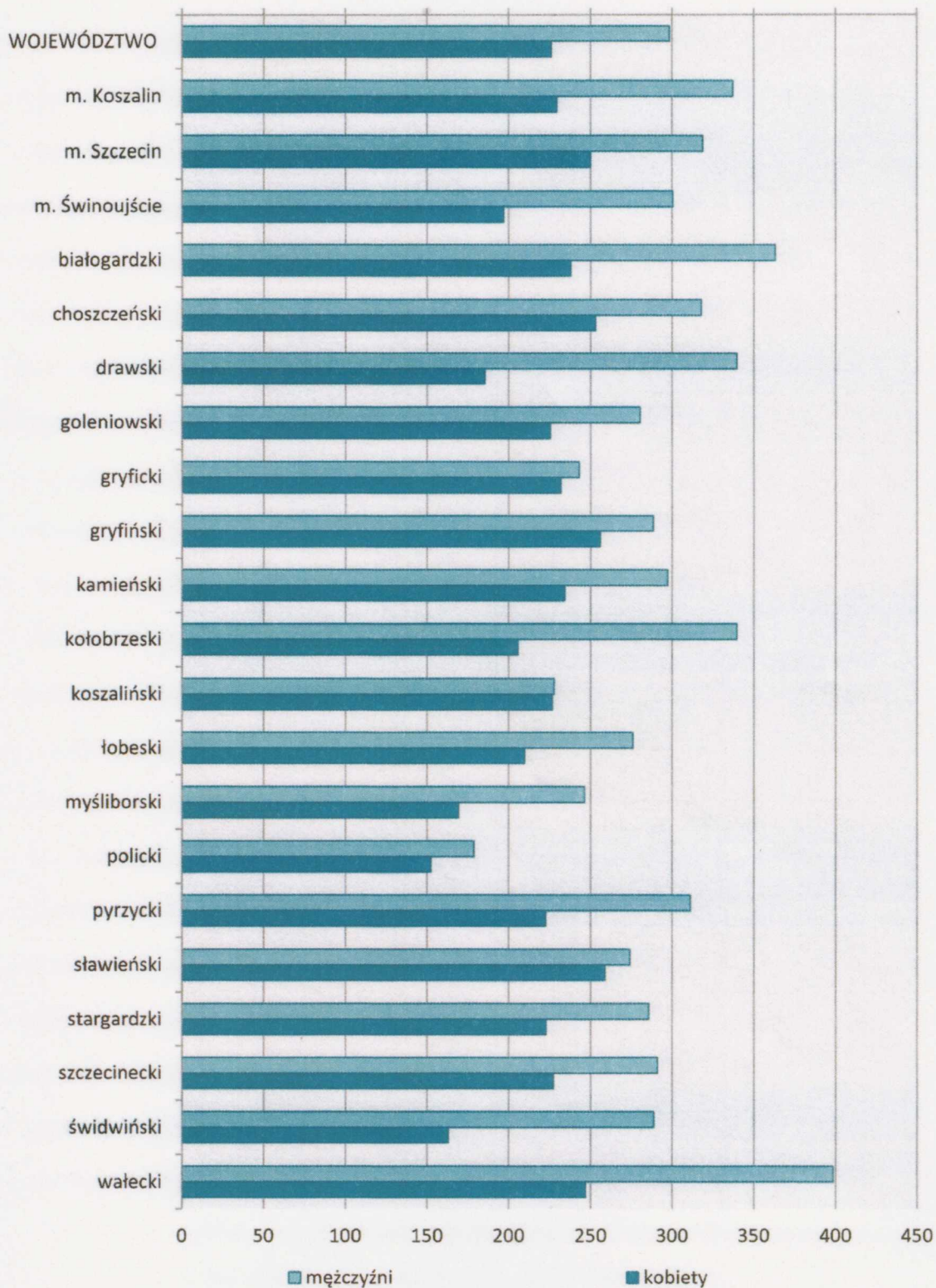
Źródło: Główny Urząd Statystyczny

TABL. 1.13 ZGONY NA NOWOTWORY ZŁOŚLIWE W 2014 ROKU WEDŁUG POWIATÓW

Powiaty	Liczby bezwzględne			Współczynnik na 100 tys. ludności	
	ogółem	mężczyźni	kobiety	mężczyźni	kobiety
WOJEWÓDZTWO	4 487	2 495	1 992	298,3	225,9
m. Koszalin	306	174	132	337,1	229,4
m. Szczecin	1 153	618	535	318,6	249,8
m. Świnoujście	102	60	42	300,3	196,8
białogardzki	146	87	59	363,1	237,8
choszczeński	142	79	63	317,8	252,9
drawski	152	97	55	339,6	185,2
goleniowski	208	114	94	280,4	225,4
gryficki	146	74	72	242,9	231,7
gryfiński	228	120	108	288,4	255,9
kamieński	127	70	57	297,2	234,3
kołobrzegi	215	130	85	339,5	205,6
koszaliński	150	75	75	227,8	226,7
łobeski	92	52	40	276,1	209,9
myśliborski	140	82	58	246,2	169,3
policki	124	66	58	178,7	152,3
pyrzycki	108	63	45	311,0	222,5
stawieński	154	78	76	274,1	258,9
stargardzki	306	169	137	285,7	222,9
szczecinecki	204	112	92	291,0	227,2
świdwiński	109	69	40	288,8	163,0
wałeccki	175	106	69	398,5	246,9

Źródło: Główny Urząd Statystyczny

WYKRES 13. ZGONY NA NOWOTWORY ZŁOŚLIWE W 2014 ROKU WEDŁUG POWIATÓW
współczynnik na 100 tys. ludności



TABL. 1.14 ZGONY W 2014 ROKU WEDŁUG POWIATÓW I UMIEJSCOWIENIA NOWOTWORU ZŁOŚLIWEGO
liczby bezwzględne

Powiaty	Zgony ogółem	Przyczyny								nowotwór złośliwy tkanki krwiotwórczej i limfatycznej	nowotwór złośliwy niedokładnie określony i wtórny	nowotwór złośliwy układu moczowego	nowotwór złośliwy żeńskich narządów płciowych	nowotwór złośliwy męskich narządów płciowych	nowotwór złośliwy sutka	nowotwór złośliwy narządów oddechowych i klatki piersiowej	nowotwór złośliwy narządów trawiennych	275	269	221	297	231	266	398
		nowotwór złośliwy narządów oddechowych i klatki piersiowej	nowotwór złośliwy narządów trawiennych	nowotwór złośliwy narządów oddechowych i klatki piersiowej	nowotwór złośliwy sutka	nowotwór złośliwy żeńskich narządów płciowych	nowotwór złośliwy męskich narządów płciowych	nowotwór złośliwy układu moczowego	nowotwór złośliwy niedokładnie określony i wtórny															
WOJEWÓDZTWO	4 487	1 238	1 292	275	269	221	297	231	266	398														
m. Koszalin	306	87	92	21	13	7	21	20	23	22														
m. Szczecin	1 153	327	315	55	72	56	69	66	87	106														
m. Świnoujście	102	26	30	7	6	7	10	6	3	7														
białogardzki	146	46	45	6	10	5	10	4	9	11														
choszczeński	142	34	42	13	6	4	10	6	9	18														
drawski	152	40	55	7	2	9	13	6	8	12														
goleniowski	208	79	62	11	10	10	11	6	5	14														
gryficki	146	46	38	11	14	6	5	4	10	12														
gryfiński	228	64	66	12	14	10	13	6	15	28														
kamiński	127	39	32	8	11	10	7	6	6	8														
kołobrzeski	215	57	51	12	13	16	15	11	10	30														
koszaliński	150	39	43	15	7	7	12	10	7	10														
łobeski	92	21	32	5	10	4	6	5	3	6														
myśliborski	140	43	43	10	9	4	6	5	8	12														
policki	124	32	28	10	8	7	12	6	9	12														
pyrzycki	108	20	42	9	7	6	4	5	3	12														
ślawieński	154	34	40	10	12	8	14	15	5	16														
stargardzki	306	74	85	22	21	20	30	15	13	26														
szczeciński	204	56	70	13	10	7	9	11	14	14														
świdwiński	109	27	34	4	8	12	6	3	9	6														
walecki	175	47	47	14	6	6	14	15	10	16														

Źródło: Główny Urząd Statystyczny

TABL. 1.14.1 ZGONY W 2014 ROKU WEDŁUG POWIATÓW I UMIEJSCOWIENIA NOWOTWORU ZŁOŚLIWEGO

współczynnik na 100 tys. ludności

Powiaty	Zgony ogółem	Przyczyny										nowotwór złośliwy tkanki krwiotwórczej i limfatycznej	pozostałe
		nowotwór złośliwy narządów trawiennych	nowotwór złośliwy narządów oddechowych i klatki piersiowej	nowotwór złośliwy sutka	nowotwór złośliwy żeńskich narządów płciowych	nowotwór złośliwy męskich narządów płciowych	nowotwór złośliwy układu moczowego	nowotwór złośliwy niedokładnie określony i wtórny	nowotwór złośliwy	nowotwór złośliwy	nowotwór złośliwy		
WOJEWÓDZTWO	261,2	72,1	75,2	16,0	15,7	12,9	17,3	13,4	15,5	23,2			
m. Koszalin	280,3	79,7	84,3	19,2	11,9	6,4	19,2	18,3	21,1	20,2			
m. Szczecin	282,5	80,1	77,2	13,5	17,6	13,7	16,9	16,2	21,3	26,0			
m. Świnoujście	246,8	62,9	72,6	16,9	14,5	16,9	24,2	14,5	7,3	16,9			
białogardzki	299,4	94,3	92,3	12,3	20,5	10,3	20,5	8,2	18,5	22,6			
choszczeński	285,3	68,3	84,4	26,1	12,1	8,0	20,1	12,1	18,1	36,2			
drawski	260,9	68,7	94,4	12,0	3,4	15,4	22,3	10,3	13,7	20,6			
goleniowski	252,5	95,9	75,3	13,4	12,1	12,1	13,4	7,3	6,1	17,0			
gryficki	237,2	74,7	61,7	17,9	22,7	9,7	8,1	6,5	16,2	19,5			
gryfiński	272,1	76,4	78,8	14,3	16,7	11,9	15,5	7,2	17,9	33,4			
kamieński	265,3	81,5	66,8	16,7	23,0	20,9	14,6	12,5	12,5	16,7			
kołobrzegi	270,0	71,6	64,0	15,1	16,3	20,1	18,8	13,8	12,6	37,7			
koszaliński	227,2	59,1	65,1	22,7	10,6	10,6	18,2	15,1	10,6	15,1			
łobeski	242,8	55,4	84,5	13,2	26,4	10,6	15,8	13,2	7,9	15,8			
myśliborski	207,2	63,6	63,6	14,8	13,3	5,9	8,9	7,4	11,8	17,8			
policki	165,3	42,7	37,3	13,3	10,7	9,3	16,0	8,0	12,0	16,0			
pyrzycki	266,8	49,4	103,8	22,2	17,3	14,8	9,9	12,4	7,4	29,6			
stawieński	266,4	58,8	69,2	17,3	20,8	13,8	24,2	25,9	8,6	27,7			
stargardzki	253,7	61,3	70,5	18,2	17,4	16,6	24,9	12,4	10,8	21,6			
szczecinecki	258,3	70,9	88,6	16,5	12,7	8,9	11,4	13,9	17,7	17,7			
świdwiński	225,1	55,8	70,2	8,3	16,5	24,8	12,4	6,2	18,6	12,4			
watecki	320,8	86,2	86,2	25,7	11,0	11,0	25,7	27,5	18,3	29,3			

Źródło: Główny Urząd Statystyczny

INFORMACJA DOTYCZĄCA REALIZACJI PLANU FINANSOWEGO I INWESTYCYJNEGO

Plan przychodów w roku 2016 zakładał kwotę 35.463.55 zł wykonanie wyniosło 37.125.55 zł. Zaplanowane do wykonania świadczenia medyczne finansowane przez Narodowy Fundusz Zdrowia na kwotę 34.301.921 zł zostały zapłacone w wysokości 35.813.412 zł. Zlecony przez centralę Narodowego Funduszu Zdrowia procentowy wskaźnik wykupu wykonanych procedur medycznych ponad przyznany limit spowodował, że koszt nadlimitów za świadczenia medyczne wykonane w 2016 roku zapłacony został tylko w 80%. Niezapłacone zostały nawet procedury ratujące życie.

Wyższe wpływy niż planowano uzyskano ze sprzedaży świadczeń medycznych zakładom i osobom fizycznym m.in. za badania USG, RTG, TK, wpływy za kary umowne, odsetki, PFRON pracownicy, dotację na realizację staży lekarskich, dotacja Ministerstwa Zdrowia na zakup sprzętu i inne.

Zaplanowane w roku ubiegłym zadania inwestycyjne na kwotę 4.332.100 zł wykonane zostały za 2.993.986 zł.

Powyższa różnica spowodowana została przesunięciem terminu zakończenia prac najbardziej kosztochłonnego zadania, a mianowicie zakupu i montażu nowego tomografu komputerowego. Rozpoczęta w ubiegłym roku procedura przetargowa zakończona została zakupem i montażem w styczniu bieżącego roku. Wartość zakupionego aparatu wyniosła 1.716.601 zł. Wybrana w przetargu firma dokonała również demontażu starego aparatu i odkupiła go za kwotę 98.800 zł.

Kolejne zadanie inwestycyjne planowane do wykonania w 2016 roku dotyczące wzmocnienia skarpy przy budynku głównym szpitala i prosektorium zrealizowane zostanie w bieżącym roku.

Rozpoczęta w kwietniu ubiegłego roku procedura związana z uzyskaniem pozwolenia na wykonanie tego zadania zakończona została wydaniem

pozwolenia w miesiącu wrześniu 2016 roku. Okres jesienno-zimowy był niemożliwy do wykonania takich prac.

Z wykonanych w roku ubiegłym zadań inwestycyjnych wymienić również należy zakup samochodu sanitarnego do transportu pacjentów dializowanych o wartości 142.995 zł, 2 lampy operacyjne o wartości 107.676 zł i wiele innego sprzętu i aparatury medycznej. Szczegółowe informacje o zrealizowanych zadaniach inwestycyjnych w roku ubiegłym oraz do wykonania w roku bieżącym przedstawiają załączone zestawienia.

Zachowana w dalszym ciągu płynność finansowa pozwoliła wypracować nadwyżkę w wysokości 515.691 zł, która w całości przeznaczona została na fundusz zakładowy czyli na zadania inwestycyjne.

Końcowy wynik finansowy mógł być wyższy lecz biorąc pod uwagę dobrą kondycję finansową zakładu w grudniu ubiegłego roku wypłacono pracownikom dodatkowe wynagrodzenie na kwotę 1.016.294.69 zł.

II Modernizacje i remonty									222 712,94 zł	
1	Wykonanie sieci komputerowej, telefonicznej i monitoringu szpitala	1	środkii własne			szpital				
2	Remont ogrodzenia szpitala - odcinek przy prosekatorium.	1	środkii własne			szpital				
3	Wykonanie służby umywalkowo-fartuchowej	1	środkii własne			oddział dziecięcy		16 900,00 zł		oddział dziecięcy
4	Remonty pomieszczeń szpitala realizowane we własnym zakresie		środkii własne			szpital		87 200,00 zł		szpital
5	Wykonanie otworu drzwiowego pod platformę towarową							13 773,36 zł		stacja dializ
6	Wymiana rur spusutowych i rymien							50 707,99 zł		oddział rehabilitacji bud. nr 6
7	Wzmocnienie stropu pod tomograf komputerowy							54 131,59 zł		pracownia tomografii komputerowej
III Inne zakupy								459 573,32 zł		
1	Komputer	15	środkii własne			szpital		42 570,30 zł		szpital
2	Samochód sanitarny do transportu pacjentów dializowanych z winą dla osób niepełnosprawnych	1	środkii własne			dializa		142 995,00 zł		stacja dializ
3	Platforma towarowa	1	środkii własne			dializa		9 056,13 zł		stacja dializ
4	Wymiana kotłów CW	2	środkii własne			oddział rehabilitacji		99 800,00 zł		oddział rehabilitacji
5	Krajalnica automatyczna do wędlin i serów	1	środkii własne			kuchnia		13 545,83 zł		kuchnia
6	Zakupy wyposażenia o niskiej wartości		środkii własne			szpital		113 678,81 zł		szpital
7	Klimatyzator	1	środkii własne			oddział rehabilitacji		11 500,00 zł		oddział rehabilitacji
8	Klimatyzator	2	środkii własne			oddział chirurgiczny, pracownia USG		8 500,00 zł		oddział chirurgiczny, pracownia USG
9	Rejestrator monitoringu							6 051,60 zł		szpital
10	Monitoring sal chorych oddziału dziecięcego							5 543,61 zł		oddział dziecięcy
11	Wstrząsarka							6 332,04 zł		bank krwi
IV Opracowanie dokumentacji, kosztorysów, ekspertyz								10 455,00 zł		
1	Opracowanie dokumentacji, kosztorysów, ekspertyz	1	środkii własne			szpital		10 455,00 zł		szpital
V Zadania inwestycyjne										
OGÓLEM								2 993 986,91 zł		

Załącznik nr 1

Szczegółowa specyfikacja zakupów do pozycji I.20 planu inwestycyjnego na 2016 rok

L.P	Rodzaj inwestycji	Ilość	Wartość	Źródło finansowania	Miejsce instalacji
1	Pulsoksymetr	1	864,00	środki własne	oddział dziecięcy
2	Torba medyczna	1	341,33	środki własne	OJOM
3	Pinceca anatomiczna	6	269,72	środki własne	SOR
4	Kleszczyki naczyniowe	2	149,04	środki własne	SOR
5	Lampa naczołowa	1	1680,00	środki własne	poradnia laryngologiczna
6	Nożyczki mikro	1	797,04	środki własne	blok operacyjny
7	Ochrona dłoni	1	670,35	środki własne	pracownia RTG
8	Materac piankowy	67	10492,20	środki własne	oddział rehabilitacji
9	Materac przeciwoleżynowy	5	1620,00	środki własne	oddział wewnętrzny
10	Parawan	14	3732,30	środki własne	oddział wewnętrzny, chirurgiczny i oddział rehabilitacji
11	Lampa bakterioobójcza	8	9602,24	środki własne	oddział wewnętrzny, OIOM i oddział rehabilitacji
12	Resuscytator	2	529,20	środki własne	OIOM, stacja dializ
13	Stojak medyczny na kroplówki	3	2630,88	środki własne	oddział wewnętrzny, chirurgiczny
14	Stolik przyłóżkowy	13	7792,20	środki własne	oddział wewnętrzny, oddział rehabilitacji
15	Szafka przyłóżkowa	23	16129,80	środki własne	oddział wewnętrzny, oddział rehabilitacji
16	Kule inwalidzkie	2	66,00	środki własne	oddział rehabilitacji
17	Kasety RTG	8	13824,00	środki własne	pracownia RTG
Razem			71 190,30		

Załącznik nr 2

Szczegółowa specyfikacja remontów do pozycji II.4 planu inwestycyjnego na 2016 rok

L.P	Rodzaj inwestycji	Wartość	Źródło finansowania
1	Szpachlowanie ubytków, malowanie, wymiana płytek oraz wymiana oświetlenia w pracowni Mammografii	1 600,00	środki własne
2	Szpachlowanie ubytków i malowanie Kaplicy Szpitalnej	500,00	środki własne
3	Remont pracowni RTG	6 000,00	środki własne
4	Położenie instalacji komputerowej i elektrycznej oraz szpachlowanie i malowanie wszystkich pomieszczeń, łącznie z magazynkiem oraz pomieszczeniem socjalnym, działu rehabilitacji ambulatoryjnej w budynku Przychodni Specjalistycznej	4 500,00	środki własne
5	Remont brodzików oraz wymiana instalacji elektrycznej i oświetlenia w czterech łazienkach budynku nr 6 oddziału rehabilitacji	9 600,00	środki własne
6	Szpachlowanie, malowanie oraz wykonanie wentylacji w łazienkach budynku nr 8 oddziału rehabilitacji	900,00	środki własne
7	Wymiana starych rur do centralnego ogrzewania po awarii w budynku podstawowej opieki zdrowotnej	1 100,00	środki własne
8	Naprawa dachu oraz malowanie po zalaniu ze szpachlowaniem, wymiana płytek /uszkodzonych oraz wymiana oświetlenia w wc damskim, wc męskim, wc dla personelu, wc dla pacjentów, korytarza na II piętrze oddziału wewnętrznego	6 000,00	środki własne
9	Przygotowanie ścian i malowanie: izby przyjęć, gabinetów lekarskich, sekretariatu oraz klatki schodowej. Wykonanie śluzy z korytarza, malowanie, wykonanie instalacji komputerowej oraz modernizacja instalacji wodno-kanalizacyjnej na oddziale dziecięcym.	15 000,00	środki własne
10	Prace remontowe w SOR. Wymiana oświetlenia, szpachlowanie ścian i malowanie w gabinecie lekarskim. Wykonanie kurtyn oraz szpachlowanie z malowaniem w salach chorych. Wymiana oświetlenia w wiacie.	6 000,00	środki własne
11	Malowanie sali oddziału noworodkowego po zalaniu.	500,00	środki własne
12	Wymiana drzwi, szpachlowanie i malowanie poradni ginekologicznej. Szpachlowanie i malowanie poczekalni przy poradni ginekologicznej.	2 000,00	środki własne
13	Szpachlowanie i malowanie łazienek w bud. nr 7 i 8 oraz szpachlowanie i malowanie z wymianą oświetlenia na I i II piętrze bud. nr 7 oddziału rehabilitacji	20 000,00	środki własne
14	Remont biur kadr: szpachlowanie i malowanie, wymiana instalacji elektrycznej z wymianą oświetlenia, montaż instalacji komputerowej i telefonicznej.	3 000,00	środki własne
15	Remont biura radcy prawnego: szpachlowanie i malowanie, wymiana instalacji elektrycznej z wymianą oświetlenia, montaż instalacji komputerowej i telefonicznej.	2 000,00	środki własne
16	Statystyka medyczna: szpachlowanie i malowanie, wymiana instalacji elektrycznej z wymianą oświetlenia, montaż instalacji komputerowej i telefonicznej.	3 000,00	środki własne
17	Poradnia diabetologiczna: szpachlowanie i malowanie, wymiana instalacji elektrycznej z wymianą oświetlenia, montaż instalacji komputerowej i telefonicznej.	1 500,00	środki własne
18	Szpachlowanie i malowanie laboratorium	4 000,00	środki własne
Razem		87 200,00	

Załącznik nr 3

Szczegółowa specyfikacja zakupów do pozycji III.6 planu inwestycyjnego na 2016

L.P	Rodzaj inwestycji	Ilość	Wartość	Źródło finansowania	Miejsce instalacji
1	Urządzenie wielofunkcyjne	6	8071,26	środki własne	oddział dziecięcy, administracja (2 szt) oddział chirurgiczny
2	Lodówka	4	4108,98	środki własne	oddział dziecięcy, bank krwi, oddział rehabilitacji
3	Drabina	4	919,94	środki własne	oddział rehabilitacji
4	Mebłe kuchenne - zestawy	2	2650,00	środki własne	oddział rehabilitacji, oddział wewnętrzny
5	Wózek do sprzątania	8	3424,32	środki własne	SOR, pracownia tomografii, oddz. dziecięcy, rehabilitacyjny
7	Drukarka	3	1535,78	środki własne	pracownia RTG
8	Dysk zewnętrzny	1	392,37	środki własne	administracja - informatyk
9	Zamrażarka	1	749,00	środki własne	bank krwi
10	Spawarka	1	499,09	środki własne	warsztaty
11	Lampa bakteriobójcza	9	11 691,24	środki własne	stacja dializ
12	UPS	3	1 911,42	środki własne	administracja
13	Zabudowa meblowa	1	3 050,00	środki własne	pracownia opisowa KT i RTG
14	Kanapa	2	1 599,00	środki własne	oddział chirurgiczny, RTG
15	Odkurzacz	2	807,00	środki własne	oddział chirurgiczny
16	Krzesło obrotowe	3	588,00	środki własne	pracownia opisowa KT, RTG, administracja
17	Telewizor	1	1 249,00	środki własne	oddział dziecięcy
18	Biurko	8	7 126,70	środki własne	administracja, amb. Rehabilitacyjne
19	Koc	300	15867,00	środki własne	oddziały szpitalne
20	Pościel (zestawy)	300	17712,00	środki własne	oddziały szpitalne
21	Podkłady	100	615,00	środki własne	oddział noworodkowy
22	Poszewka (pokrowiec)	101	127,32	środki własne	OIOM
23	Szafka biurowa	11	3 946,65	środki własne	administracja
24	Kosiarka	1	1 399,00	środki własne	warsztaty
25	Przedłużacz bębnowy	1	325,95	środki własne	warsztaty
26	Regał	1	350,55	środki własne	administracja
27	Szafa kartotekowa	12	14293,83	środki własne	administracja
28	Kontener biurowy (szafka)	6	2214	środki własne	administracja
29	Wieszak	1	175,00	środki własne	administracja
30	Wózek na komputer	5	399,75	środki własne	administracja
31	Ozdoby choinkowe	1	207,32	środki własne	administracja
32	Niszczarka	2	874,04	środki własne	administracja
33	Szlifierka do pow. gipsowych	1	850,00	środki własne	warsztaty
34	Stół	1	467,40	środki własne	administracja
35	Szafa biurowa	1	338,25	środki własne	administracja
36	Szafa ubraniowa	6	3 142,65	środki własne	RTG
			113 678,81		

Plan inwestycyjny Samodzielnego Publicznego Zakładu Opieki Zdrowotnej w Choszcznie na 2017 rok				Załącznik nr 1 do planu rzeczowo-finansowego na rok 2017	
L.P.	Rodzaj inwestycji	Ilość	Miejsce instalacji	Plan	Źródło finansowania
1	2	3	4	5	6
I Sprzęt i aparatura medyczna				2 414 601,50 zł	
1	Tomograf komputerowy	1	Pracownia tomografii komputerowej	1 716 601,50 zł	środki własne
2	Zestaw holterowski z czterema rejestratorami	1	poradnia kardiologiczna	24 500,00 zł	środki własne
3	System holterów ciśnieniowych z czterema rejestratorami	1	poradnia kardiologiczna	17 500,00 zł	środki własne
4	System ogrzewania pacjenta	2	SOR, OIOM	5 000,00 zł	środki własne
5	Aparat do znieczulania	1	blok operacyjny	100 000,00 zł	środki własne
6	Podgrzewacz płynów infuzyjnych	1	SOR	4 000,00 zł	środki własne
7	USG	1	pracownia USG	350 000,00 zł	środki własne
8	Wanna do masażu kończyn górnych	1	oddział rehabilitacji	7 000,00 zł	środki własne
9	EKG	3	Oddział rehabilitacji, OIOM, SOR	20 000,00 zł	środki własne
10	Defibrylator	1	OIOM	20 000,00 zł	środki własne
11	Kapnograf	1	SOR	10 000,00 zł	środki własne
12	Respirator		OIOM	90 000,00 zł	środki własne
13	Zakupy wyposażenia medycznego o r	1	szpital	50 000,00 zł	środki własne
II Modernizacje i remonty				440 000,00 zł	
1	Remont ogrodzenia szpitala - odcinek przy prosektorium wraz ze wzmocnieniem skarpy budynku głównego	1	szpital	300 000,00 zł	środki własne
2	Remont posadzek w salach chorych budynku nr 6 oddziału rehabilitacji	1	oddział rehabilitacji	40 000,00 zł	środki własne
3	Remonty pomieszczeń szpitala realizowane we własnym zakresie		szpital	100 000,00 zł	środki własne
III Inne zakupy				72 000,00 zł	
1	Komputer	5	szpital	12 000,00 zł	środki własne
2	Patelnia elektryczna	1	kuchnia	10 000,00 zł	środki własne
3	Zakupy wyposażenia o niskiej wartości		szpital	50 000,00 zł	środki własne
IV Opracowanie dokumentacji, kosztorysów, ekspertyz				100 000,00 zł	
1	Opracowanie dokumentacji przebudowy budynku po POZ oraz rozbudowy budynku głównego	2	szpital	100 000,00 zł	środki własne
V Zadania inwestycyjne					
ogółem				3 026 601,50 zł	

Samodzielny Publiczny
Zakład Opieki Zdrowotnej w Choszcznie
73-200 Choszczno, ul. M.Niedziałkowskiego 4A
tel. 95/765-25-24, fax 95/765-24-10
NIP: 594-12-48-545, REGON: 210373547

2017-03-09

DYREKTOR
Samodzielnego Publicznego
Zakładu Opieki Zdrowotnej
w Choszcznie
Janina Kmetyk