

**Samodzielny Publiczny**  
**Zakład Opieki Zdrowotnej w Choszcznie**  
73-200 Choszczno, ul. M. Niedziałkowskiego 4A  
tel. 95/765-25-24, fax 95/765-24-10  
NIP: 594-12-43-545, REGON: 210373643

---

**Samodzielny Publiczny**  
**Zakład Opieki Zdrowotnej w Choszcznie**  
**INFORMACJA DOTYCZĄCA**  
**FUNKCJONOWANIA W 2018 ROKU**

---



**Marzec 2018 roku**

Działalność Samodzielnego Publicznego Zakładu Opieki Zdrowotnej reguluje ustawa o działalności leczniczej, gospodarczej, finansach publicznych, rachunkowości i zamówieniach publicznych.

Koszty swojej działalności Zakład pokrywa ze środków uzyskanych za świadczenia medyczne wykonane w szpitalu, poradniach specjalistycznych i pracowniach diagnostycznych.

Wdrożona w 2017 roku reforma służby zdrowia wprowadziła duże zmiany w finansowaniu świadczeń medycznych przez Narodowy Fundusz Zdrowia.

Wprowadzenie z dniem 1 października 2017 roku systemu podstawowego szpitalnego zabezpieczenia zwanego siecią szpitali stworzyło podstawę algorytmu do wyliczenia ryczału na świadczenia medyczne na 2018 rok.

Rok 2018 był okresem, w którym przez cały rok Zakład funkcjonował w nowym systemie.

Kontrakt zawarty z Narodowym Funduszem Zdrowia na rok 2018 określił wartość ryczału na świadczenia medyczne oddziałów szpitalnych i specjalistycznej opieki ambulatoryjnej. Odrębny ryczałt został ustalony na świadczenia oddziału i poradni rehabilitacyjnej.

Poza ryczałtem pozostały wszystkie świadczenia odrębnie kontraktowane.

Procentowe wykonanie przyznanego ryczału w 2018 roku było podstawą jego wyliczenia na rok 2019. Na wykonanie świadczeń w ramach ryczału oraz ilość procedur limitowanych przez Narodowy Fundusz Zdrowia znaczący wpływ ma liczba mieszkańców, którym szpital zabezpiecza opiekę medyczną.

Nasz szpital w chwili przekształcenia w jednostkę samodzielną zaliczony był do kategorii szpitali powyżej 50 tysięcy mieszkańców. Od kilku lat notujemy ciągły spadek liczby mieszkańców i nie jest to korzystną sytuacją przede wszystkim przy zawieraniu kontraktów na świadczenia limitowane. Załączone zestawienia przedstawiają dane dotyczące ludności, ruchu naturalnego i przyrostu naturalnego stan na 31.12.2017 rok.

Liczba ludności naszego powiatu w roku 2015 wynosiła 49.474, w 2016 roku 49.220 natomiast w 2017 roku 48.906.

Dalsza część informacji przedstawia dane dotyczące realizacji wszystkich świadczeń medycznych wykonanych w 2018 roku oraz opis sytuacji demograficznej, profilaktycznej i finansowej.

**TABL. 1.1 LUDNOŚĆ WEDŁUG POWIATÓW**  
stan w dniu 31 XII 2017 roku

Powiaty	Ludność ogółem	Z tego			
		mężczyźni	kobiety	miasto	wieś
<b>WOJEWÓDZTWO</b>	<b>1705533</b>	<b>829202</b>	<b>876331</b>	<b>1170214</b>	<b>535319</b>
m. Koszalin	107670	50709	56961	107670	-
m. Szczecin	403883	191899	211984	403883	-
m. Świnoujście	41032	19756	21276	41032	-
białogardzki	48041	23579	24462	32813	15228
choszczeński	48906	24383	24523	23186	25720
drawski	57729	28282	29447	36294	21435
goleniowski	82567	40775	41792	45129	37438
gryficki	60885	30102	30783	30620	30265
gryfiński	82951	41069	41882	38056	44895
kamieński	47281	23192	24089	24525	22756
kołobrzeski	79596	38213	41383	49004	30592
koszaliński	66269	33006	33263	16676	49593
łobeski	37401	18640	18761	19772	17629
myśliborski	66648	32719	33929	39112	27536
policki	78333	38431	39902	34166	44167
pyrzycki	39873	19896	19977	16691	23182
ślawieński	56764	27876	28888	26514	30250
stargardzki	120091	58868	61223	77121	42970
szczecinecki	78232	38034	40198	51189	27043
świdwiński	47643	23563	24080	23906	23737
wałeccki	53738	26210	27528	32855	20883

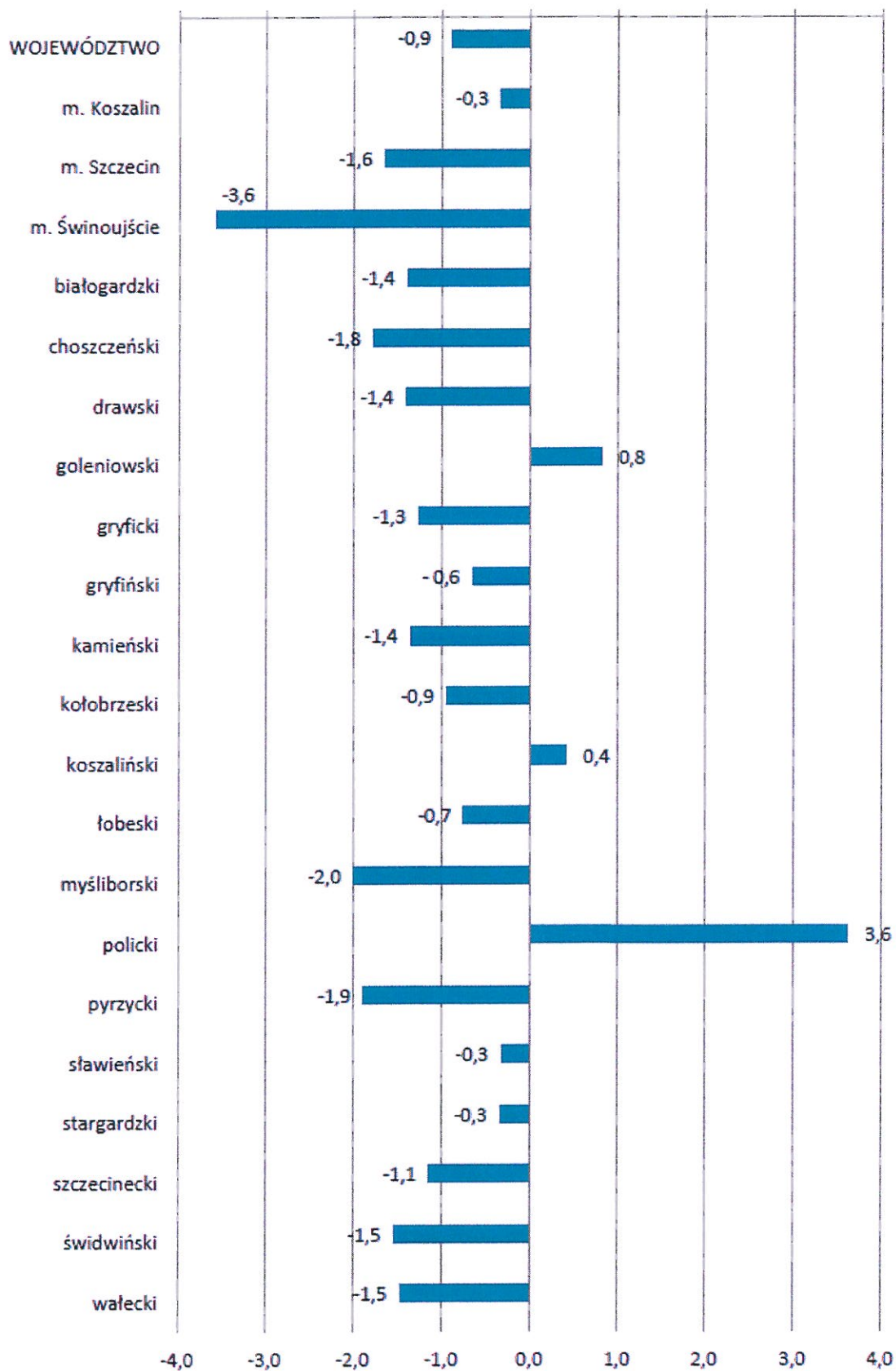
Źródło: Główny Urząd Statystyczny

TABL. 1.3 RUCH NATURALNY WEDŁUG POWIATÓW W 2017 ROKU

Powiaty	Urodzenia żywe	Zgony ogółem	Przyrost naturalny	Współczynnik na 1 000 ludności		
				urodzenia żywe	zgony	przyrost naturalny
<b>WOJEWÓDZTWO</b>	16276	17788	-1512	9,5	10,4	-0,9
m. Koszalin	1082	1117	-35	10,0	10,4	-0,3
m. Szczecin	3941	4607	-666	9,7	11,4	-1,6
m. Świnoujście	339	485	-146	8,3	11,8	-3,6
białogardzki	448	515	-67	9,3	10,7	-1,4
choszczeński	443	530	-87	9,0	10,8	-1,8
drawski	525	606	-81	9,1	10,5	-1,4
goleniowski	846	779	67	10,2	9,4	0,8
gryficki	581	658	-77	9,5	10,8	-1,3
gryfiński	766	820	-54	9,2	9,9	-0,6
kamieński	400	464	-64	8,5	9,8	-1,4
kołobrzegi	726	801	-75	9,1	10,1	-0,9
koszaliński	658	631	27	9,9	9,5	0,4
łobeski	368	396	-28	9,8	10,6	-0,7
myśliborski	585	718	-133	8,8	10,7	-2,0
policki	791	510	281	10,2	6,6	3,6
pyrzycki	368	443	-75	9,2	11,1	-1,9
sławieński	556	574	-18	9,8	10,1	-0,3
stargardzki	1204	1244	-40	10,0	10,4	-0,3
szczecinecki	714	803	-89	9,1	10,3	-1,1
świdwiński	464	537	-73	9,8	11,3	-1,5
wałeczki	471	550	-79	8,7	10,2	-1,5

Źródło: Główny Urząd Statystyczny









WYKRES 2. PRZYRÓST NATURALNY WEDŁUG POWIATÓW W 2017 ROKU



Załączone zestawienia przedstawiają szczegółową informację dotyczącą realizacji poszczególnych świadczeń medycznych, struktury łóżek i struktury przychodów oraz kosztów.

W zawiązku z wdrożeniem sieci szpitali nastąpiły też zmiany w kontraktowaniu świadczeń medycznych w specjalistycznej opiece ambulatoryjnej. Wskaźnik wykonania świadczeń w AOS ma wpływ na wartość całego kontraktu szpitala.

W sieci szpitala funkcjonują poradnie:

-  ortopedyczna,
-  endokrynologiczna,
-  urologiczna,
-  położniczo-ginekologiczna,
-  chirurgiczna,
-  kardiologiczna,
-  diabetologiczna,
-  nefrologiczna.

Poza siecią w dalszym ciągu funkcjonuje poradnia laryngologiczna, okulistyczna i rehabilitacyjna. Analizując realizację świadczeń medycznych w opiece stacjonarnej można stwierdzić, że wyraźny wzrost liczby leczonych pacjentów występuje w szpitalnym oddziale ratunkowym. W 2017 roku SOR udzielił pomocy 5830 pacjentom natomiast w roku ubiegłym 7519.

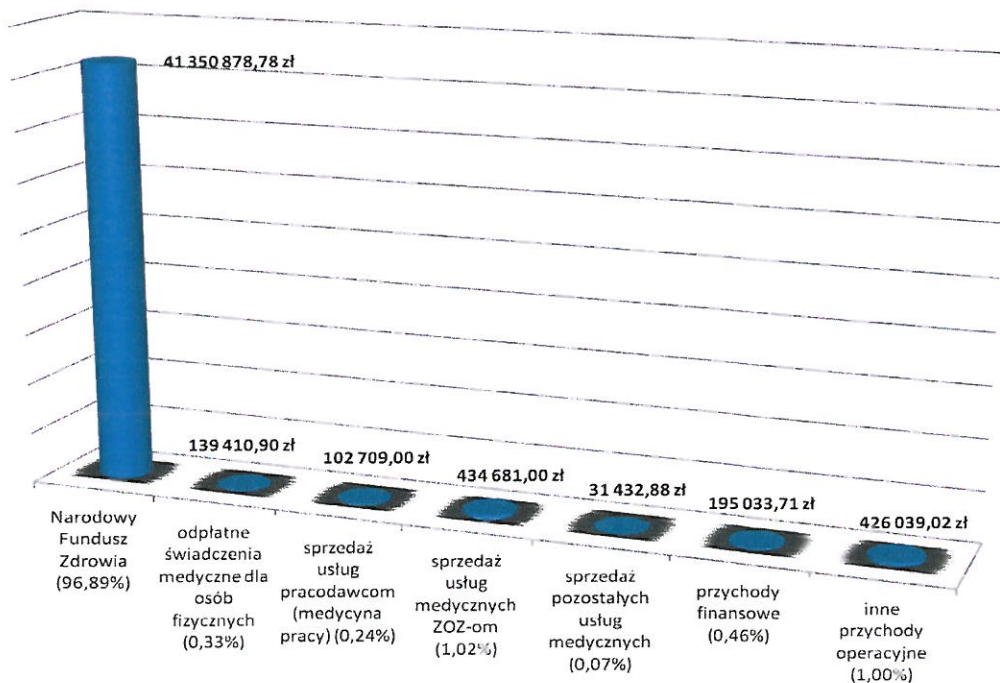
Liczba leczonych pacjentów w pozostałych oddziałach utrzymuje się na zbliżonym poziomie. Wyjątek stanowi oddział rehabilitacji neurologicznej, w której nastąpił spadek liczby leczonych pacjentów w związku z uruchomieniem oddziału rehabilitacji neurologicznej w Szczecinie. Najbardziej widoczne zmiany w ambulatoryjnej opiece specjalistycznej występują w poradni kardiologicznej. Załączone zestawienia przedstawiają szczegółowe informacje z realizacji świadczeń medycznych w poszczególnych poradniach i pracowniach diagnostycznych.

Uwagę należy zwrócić na ogromne potrzeby w zakresie tomografii komputerowej. Załączone zestawienie informuje o liczbie i rodzaju wykonanych badań. Bardzo duży wzrost liczby wykonanych badań nastąpił w pracowni ultrasonografii z 912 badań wykonanych w 2017 roku do 2861 w roku ubiegłym.


Znaczący wpływ na ogólną kondycję tutejszego Zakładu ma dobre zaplecze diagnostyczne, określony zakres świadczeń specjalistycznych oraz udział leczonych pacjentów spoza naszego powiatu.

## PRZYCHODY I KOSZTY ORAZ ICH STRUKTURA W 2018 ROKU

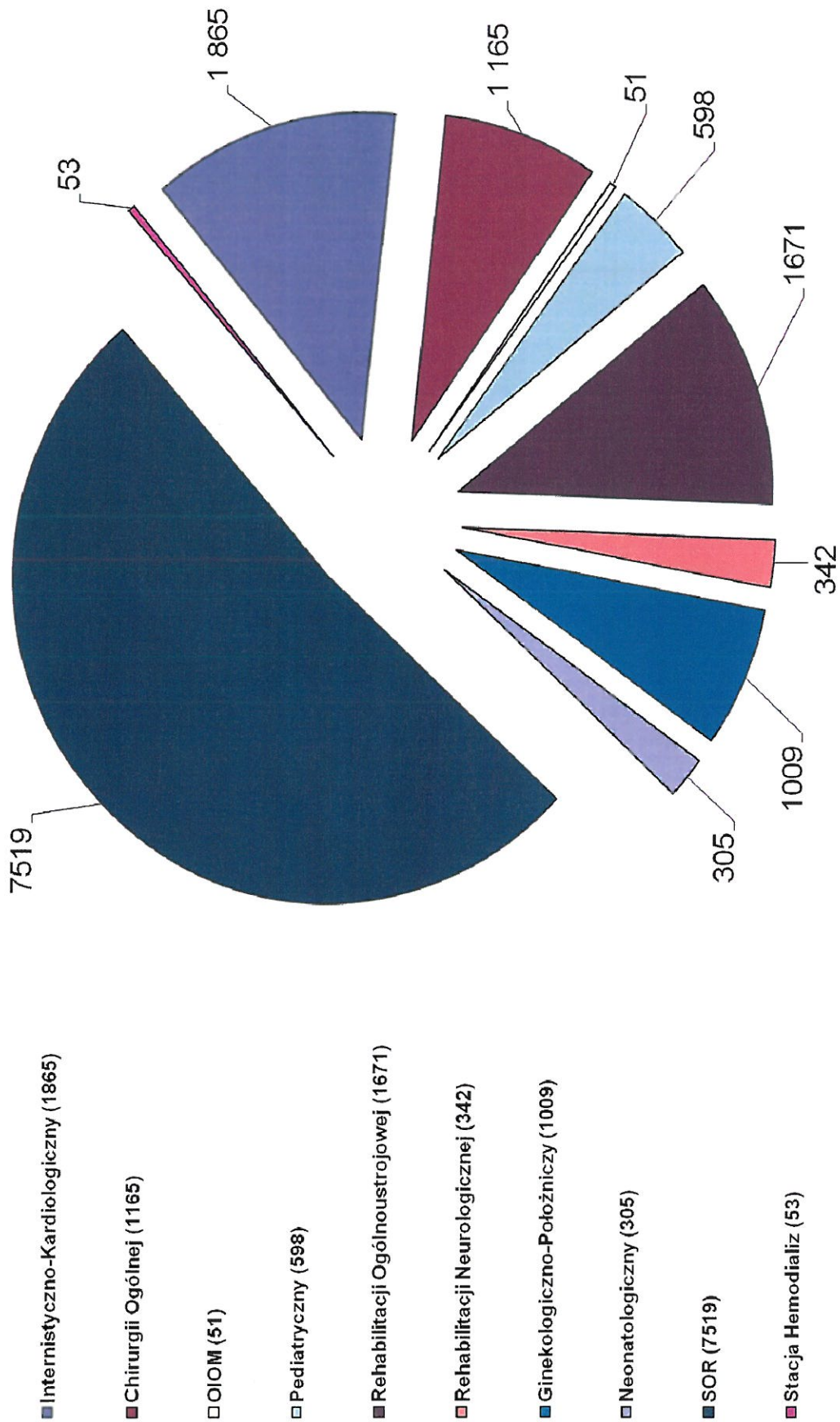
Przychody - 42.680.185,29 zł



Koszty - 41.970.153,39 zł

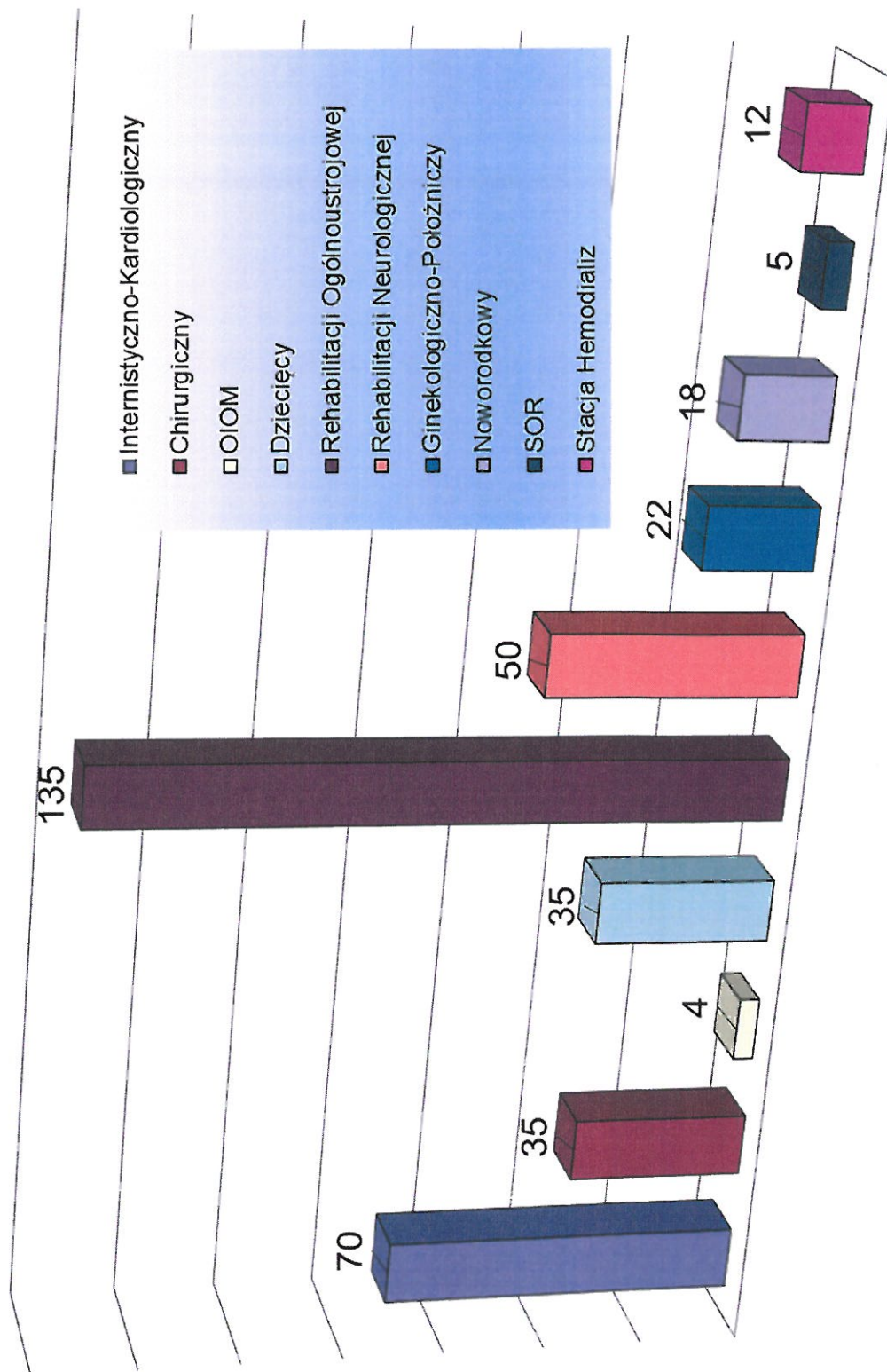


## Liczba pacjentów leczonych wg oddziałów w 2018 roku





## Struktura łóżek w oddziałach szpitalnych w 2018 roku



## Lecznictwo Stacjonarne i Rehabilitacja Medyczna w latach 2015 – 2018

Lp.	Nazwa Oddziału	Kod	2015		2016		2017		2018	
			osobodni	leczeni	osobodni	leczeni	osobodni	leczeni	osobodni	leczeni
1	Internistyczno-Kardiologiczny	4000	21 272	2 416	20 493	2 277	17 164	1 708	15 210	1 865
2	Chirurgiczny	4500	5 490	1 142	4 571	1 047	5 226	996	5 233	1 165
3	OIOM	4260	909	42	785	26	871	21	1 039	51
4	Dziecięcy	4401	2 988	868	2 388	794	2 144	757	1 871	598
5	Rehabilitacyjny: Ogólnoustrojowy i Neurologiczny	4300	49 416	1 924	46 876	1 898	47 727	1 749	48 492	1 671
			15 318	414	17 981	437	17 935	519	15 277	342
6	Ginekologiczno-Położniczy	4452	3 091	982	3 290	1 106	3 189	1 002	2 934	1 009
7	Noworodkowy	4421	975	274	1 045	324	949	313	858	305
8	SOR	3300	846	3 968	533	5 466	426	5 830	587	7 519
9	Stacja Hemodializ	4132	6 386	57	6 384	58	6 241	53	5 698	53

**Uwagi:**

*Kontaktowanie świadczeń przez ZOW NFZ w różnych zakresach, różniących się zarówno wyceną punktową procedur medycznych jak i samą wartością punktu powodują, iż nie można prowadzić ilościowych zestawień porównawczych pomiędzy komórkami organizacyjnymi.*

## Lecznictwo Szpitalne i Rehabilitacja Stacjonarna – leczeni 2018 wg gmin powiatu i spoza powiatu

Lp.	Nazwa Oddziału	Leczeni Ogółem	Mi Gmina Choszczno	Mi Gmina Pełczyce	Mi Gmina Drawno	Mi Gmina Międzyrzecz	Gmina Bierzwonik	Gmina Krzęcin	Razem Powiat Choszczeński	%	spoza Powiatu	%
1	Internistyczno-Kardiologiczny	1 865	791	124	156	159	173	123	1 526	81,82%	339	18,18%
2	Chirurgiczny	1 165	410	88	106	112	82	57	855	73,39%	310	26,61%
3	OIOM	51	16	4	7	3	1	5	36	70,59%	15	29,41%
4	Dziecięcy	598	246	29	35	46	41	46	443	74,08%	155	25,92%
5	Rehabilitacyjny	1 671	90	35	35	19	34	14	227	13,58%	1 444	86,42%
6	Ginekologiczny	342	33	7	4	5	2	3	54	15,79%	288	84,21%
7	Położniczy	1 009	393	53	86	121	84	67	804	79,68%	205	20,32%
8	Noworodkowy	305	124	14	27	30	23	18	236	77,38%	69	22,62%
9	SOR	7 519	3 494	407	670	687	574	501	6 333	84,23%	1 186	15,77%
10	Stacja Hemodializ	53	8	4	4	1	6	1	24	45,28%	29	54,72%
	<b>Razem</b>	<b>14 578</b>	<b>5 605</b>	<b>765</b>	<b>1 130</b>	<b>1 183</b>	<b>1 020</b>	<b>835</b>	<b>10 538</b>	<b>72,29%</b>	<b>4 040</b>	<b>27,71%</b>
	%	<b>100%</b>	38,45%	5,25%	7,75%	8,11%	7,00%	5,73%	<b>72,29%</b>		<b>27,71%</b>	

**Realizacja świadczeń w Ambulatoryjnej Opiece Specjalistycznej  
i ASDK w 2018 roku oraz w 3 latach poprzedzających**


<b>Miejsca udzielania świadczeń [poradnie, pracownie, działy]</b>	<b>2015</b>	<b>2016</b>	<b>2017</b>	<b>2018</b>
<b>DIABETOLOGICZNA</b>	2 057	1 972	1 923	<b>1 910</b>
<b>ENDOKRYNOLOGICZNA</b>	4 219	3 883	3 865	<b>4 066</b>
<b>KARDIOLOGICZNA</b>	982	998	2 039	<b>3 595</b>
<b>NEFROLOGICZNA</b>	1 007	1 036	1 054	<b>1 137</b>
<b>GINEKOLOGICZNO-POŁOŻNICZA</b>	6 857	7 277	7 619	<b>7 541</b>
<b>CHIRURGICZNA</b>	9 210	9 634	9 471	<b>8 870</b>
<b>ORTOPEDYCZNA</b>	5 021	4 737	4 710	<b>4 374</b>
<b>OKULISTYCZNA</b>	3 073	3 505	3 418	<b>3 355</b>
<b>OTOLARYNGOLOGICZNA</b>	3 232	2 876	2 550	<b>2 684</b>
<b>UROLOGICZNA</b>	2 044	1 945	2 111	<b>1 993</b>
<b>REHABILITACYJNA</b>	1 416	977	1 085	<b>1 003</b>
<b>DZIAŁ</b>				
<b>FIZJOTERAPII</b>	<i>pacjenci</i> 2 094	<i>zabiegi</i> 1 597	1 731	<b>2 242</b>
	82 404	60 696	66 572	<b>67 927</b>
<b>PRACOWNIA TOMOGRAFII KOMPUTEROWEJ</b>	1 588	1 846	2 334	<b>2 357</b>
<b>PRACOWNIA PRÓB WYSIŁKOWYCH</b>	161	146	220	<b>330</b>
<b>PRACOWNIA ULTRASONOGRAFII [w tym Dopplery]</b>	936	1 027	912	<b>2 861</b>
<b>PRACOWNIA ENDOSKOPII Gastroskopia i Kolonoskopia</b>	638 258	622 307	641 292	<b>603</b> <b>291</b>
<b>PRACOWNIA RTG</b>	15 780	15 453	12 639	<b>12 228</b>
<b>MEDYCYNA PRACY</b>	2 067	1 950	2 543	<b>1 648</b>
<b>PORADY W RAMACH POZ*</b>	17 450	6 442	2 547	<b>10 254</b>
<b>w tym:</b>				
<b>dzieci i młodzież do 18 lat</b>	2 190	715	746	<b>3 098</b>
<b>kobiety</b>	9 813	3 720	1 054	<b>5 898</b>
<b>osoby powyżej 65 lat</b>	5 065	2 204	792	<b>4 003</b>
<b>Porady ambulatoryjne dla pacjentów w SOR i w Izbach Przyjęć</b>	4 983	5 446	7 219	<b>9 587</b>

\* - gabinet lekarza POZ funkcjonował do dnia 30 czerwca 2016 roku  
- od 1 października 2017 roku funkcjonuje **NOCNA I ŚWIĄTECZNA OPIEKA ZDROWOTNA**

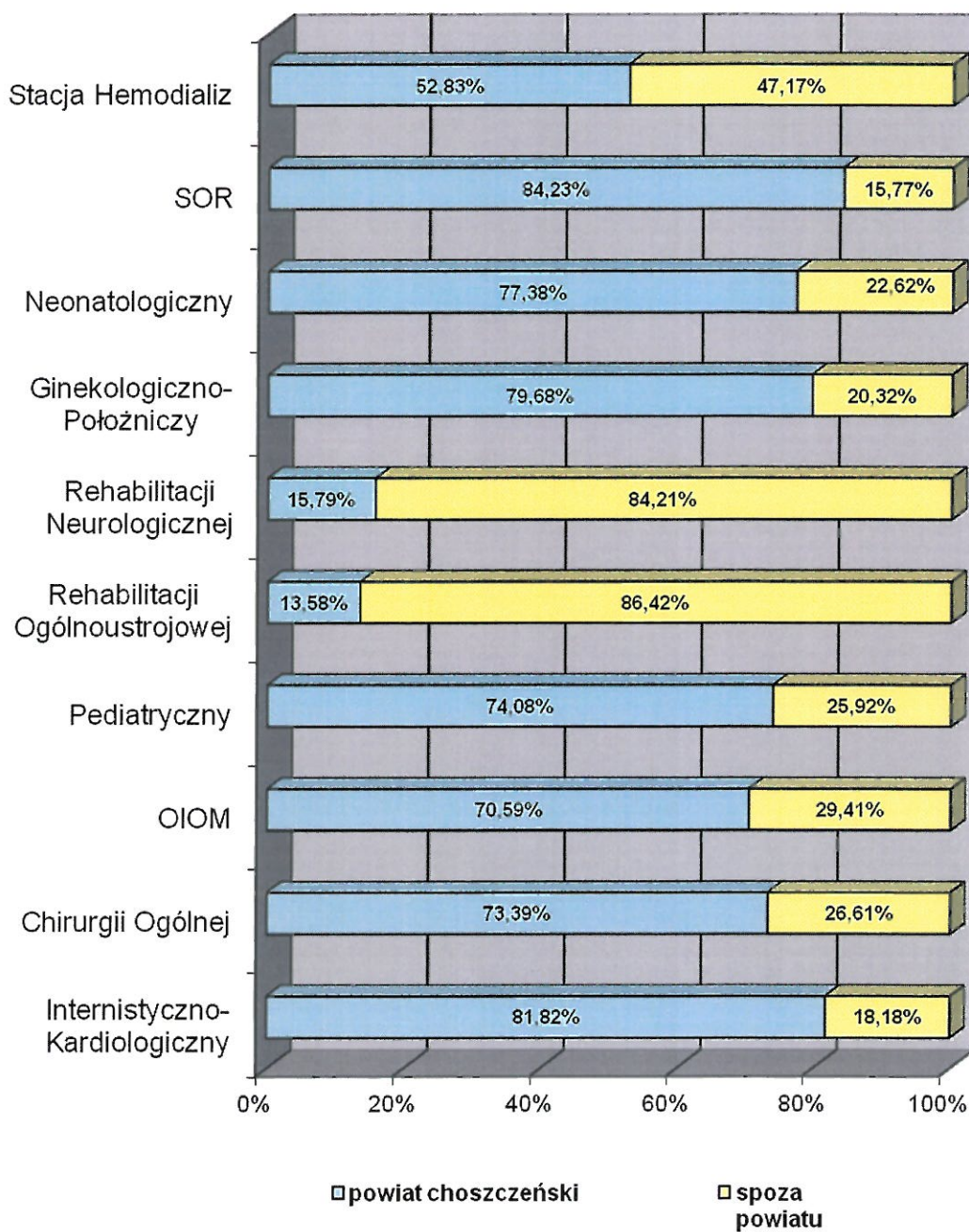
## BADANIA TOMOGRAFII KOMPUTEROWEJ TK WYKONANE W 2018 ROKU

Rodzaj Tomografii Komputerowej:	Ilość:
Głowy i/lub szyi bez kontrastu	976
Głowy i/lub szyi bez kontrastu i z kontrastem	907
Klatki piersiowej bez kontrastu	119
Klatki piersiowej bez kontrastu i z kontrastem	520
Kończyny dolnej bez kontrastu i z kontrastem	32
Kończyny górnej bez kontrastu	20
Jamy brzusznej lub miednicy małej bez kontrastu	109
Jamy brzusznej lub miednicy małej bez kontrastu i co najmniej dwie fazy z kontrastem	473
Jamy brzusznej - inne	23
Kręgosłupa piersiowego bez kontrastu	27
Kręgosłupa piersiowego bez kontrastu i z kontrastem	28
Kręgosłupa szyjnego bez kontrastu	152
Kręgosłupa szyjnego bez kontrastu i z kontrastem	49
Kręgosłupa lędźwiowo-krzyżowego bez kontrastu	259
Kręgosłupa lędźwiowo-krzyżowego bez kontrastu i z kontrastem	150
Tętnic jamy brzusznej (w tym aorta)	9
Tętnic kończyn	70
Głowy i/lub szyi	77
TK z kontrastem - inne	49
TK klatki piersiowej (w tym aorta)	35
Kończyny górnej bez kontrastu i z kontrastem	2
Kończyny dolnej bez kontrastu	30
<b>Ilość wszystkich badań</b>	<b>4 116</b>

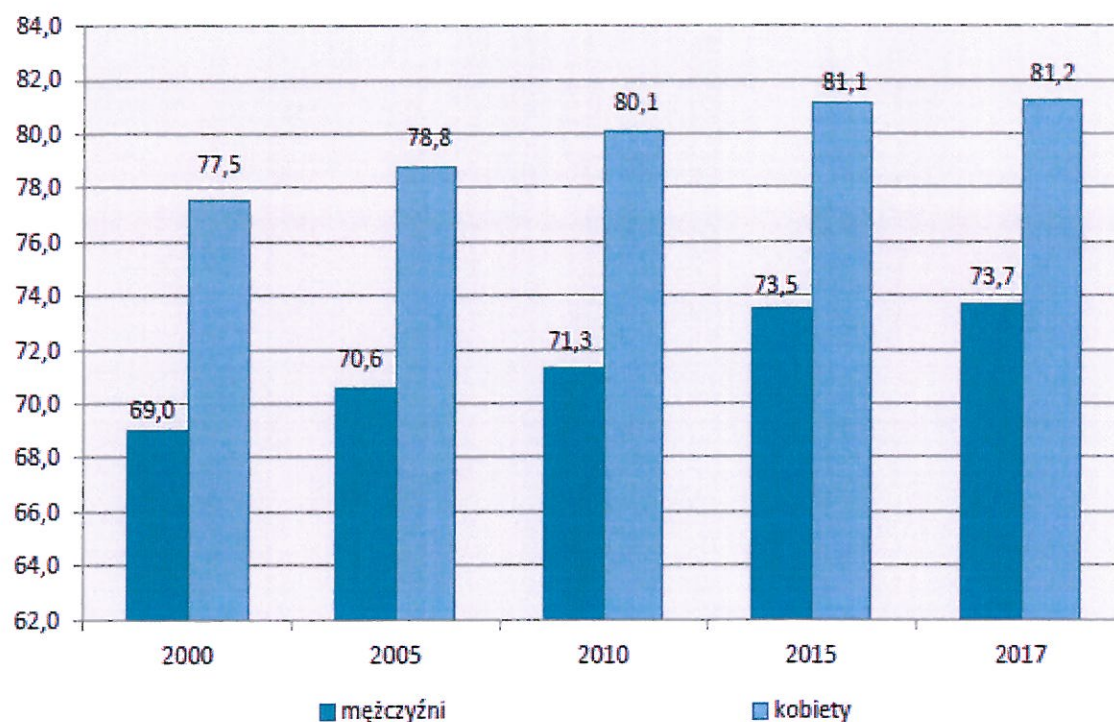
### Leczeni w oddziałach szpitalnych w 2018 roku wg gmin



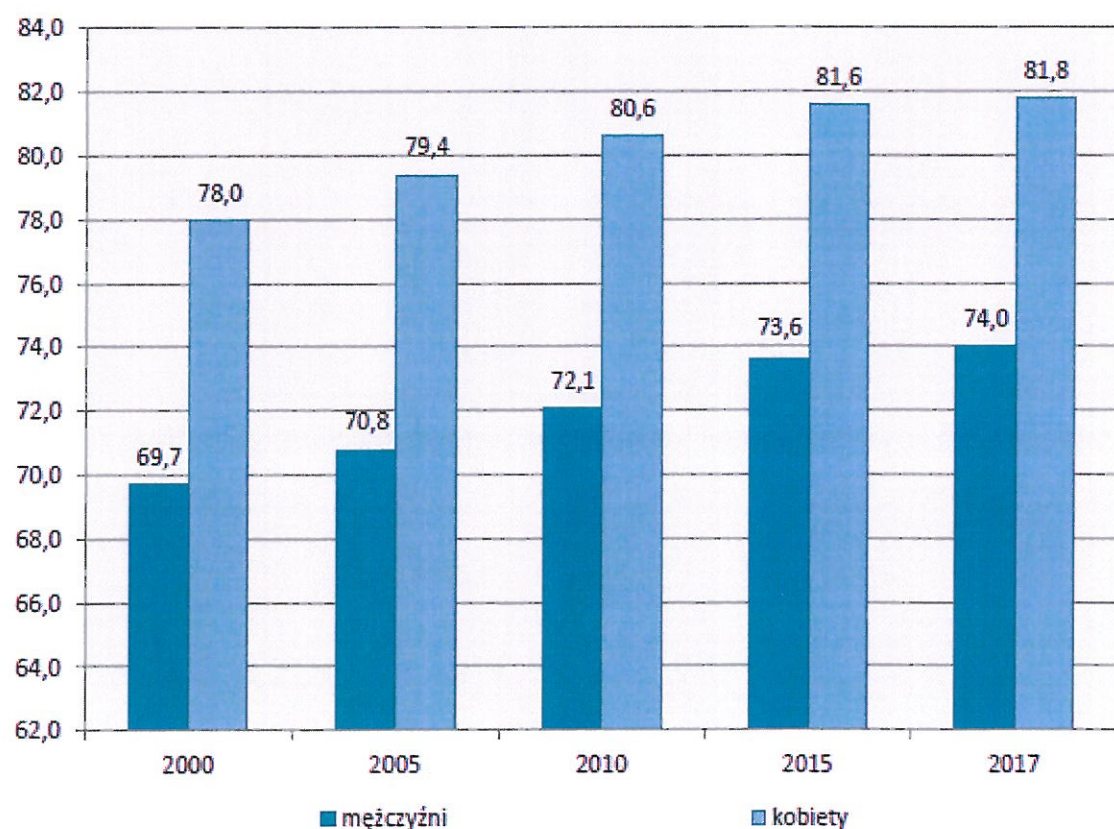
## Udział pacjentów leczonych z powiatu choszczeńskiego do pacjentów spoza powiatu w 2018 roku



**WYKRES 4. PRZECIĘTNE TRWANIE ŻYCIA W LATACH 2000, 2005, 2010, 2015, 2017 W WOJEWÓDZTWIE ZACHODNIOPOMORSKIM**



**WYKRES 5. PRZECIĘTNE TRWANIE ŻYCIA W LATACH 2000, 2005, 2010, 2015, 2017 W POLSCE**



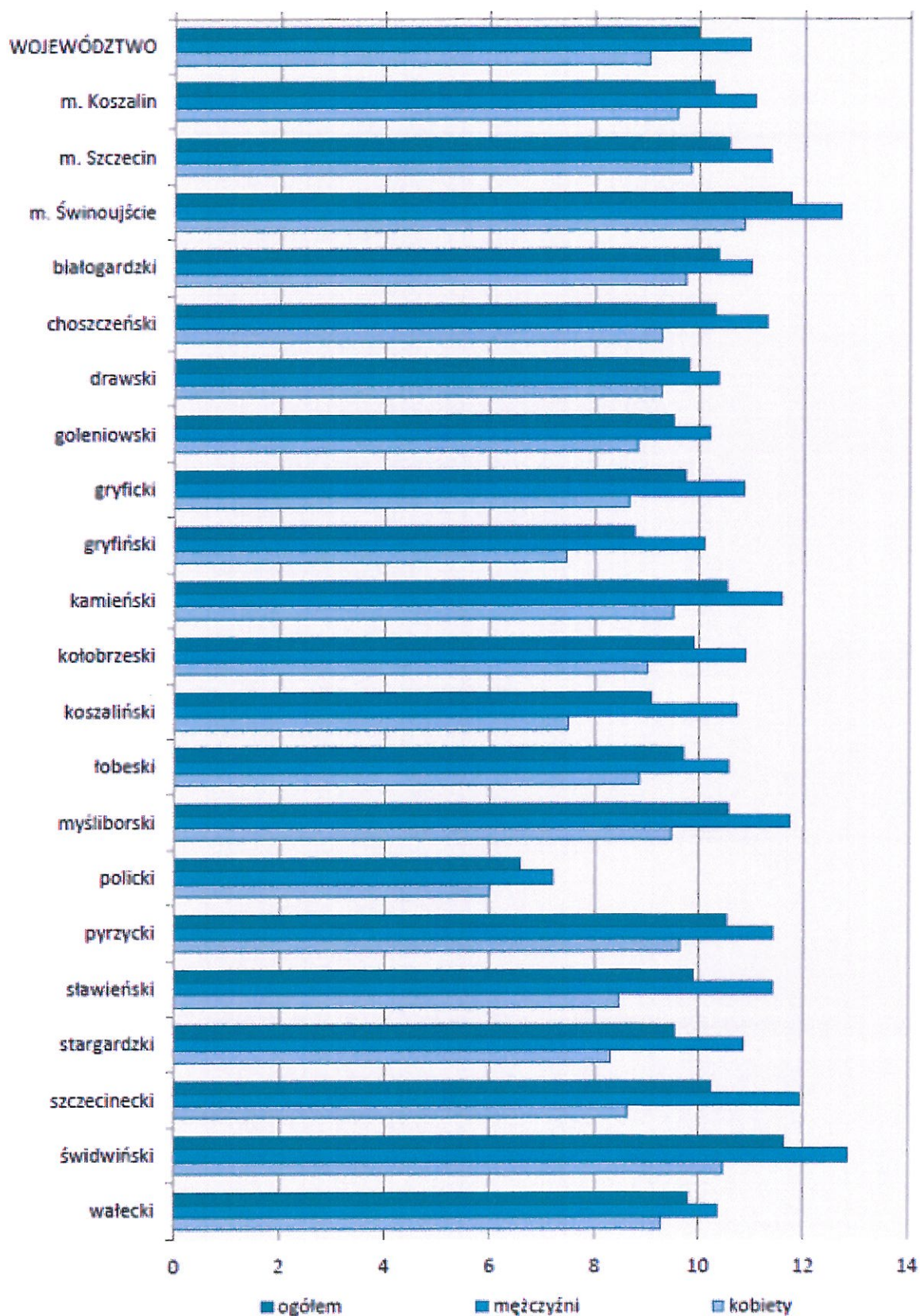


**TABL. 1.6 ZGONY WEDŁUG PŁCI W POWIATACH W 2017 ROKU**  
liczby bezwzględne i współczynnik na 1 000 ludności

Powiaty	Liczby bezwzględne			Współczynnik na 1 000 ludności		
	ogółem	mężczyźni	kobiety	ogółem	mężczyźni	kobiety
WOJEWÓDZTWO	17788	9377	8411	10,4	11,3	9,6
m. Koszalin	1117	573	544	10,4	11,3	9,6
m. Szczecin	4607	2310	2297	11,4	12,0	10,8
m. Świnoujście	485	254	231	11,8	12,9	10,9
białogardzki	515	283	232	10,7	12,0	9,5
choszczeński	530	273	257	10,8	11,2	10,4
drawski	606	331	275	10,5	11,7	9,3
goleniowski	779	401	378	9,4	9,8	9,0
gryficki	658	347	311	10,8	11,5	10,1
gryfiński	820	450	370	9,9	10,9	8,8
kamieński	464	263	201	9,8	11,3	8,4
kołobrzeski	801	410	391	10,1	10,7	9,5
koszaliński	631	350	281	9,5	10,6	8,5
łobeski	396	210	186	10,6	11,2	9,9
myśliborski	718	396	322	10,7	12,1	9,5
policki	510	303	207	6,6	8,0	5,2
pyrzycki	443	243	200	11,1	12,2	10,0
sławieński	574	326	248	10,1	11,7	8,6
stargardzki	1244	678	566	10,4	11,5	9,2
szczecinecki	803	422	381	10,3	11,1	9,5
świdwiński	537	269	268	11,3	11,5	11,1
walecki	550	285	265	10,2	10,8	9,6

Źródło: Główny Urząd Statystyczny

**WYKRES 6. ZGONY WEDŁUG PŁCI W POWIATACH W 2017 ROKU**  
współczynnik na 1 000 ludności



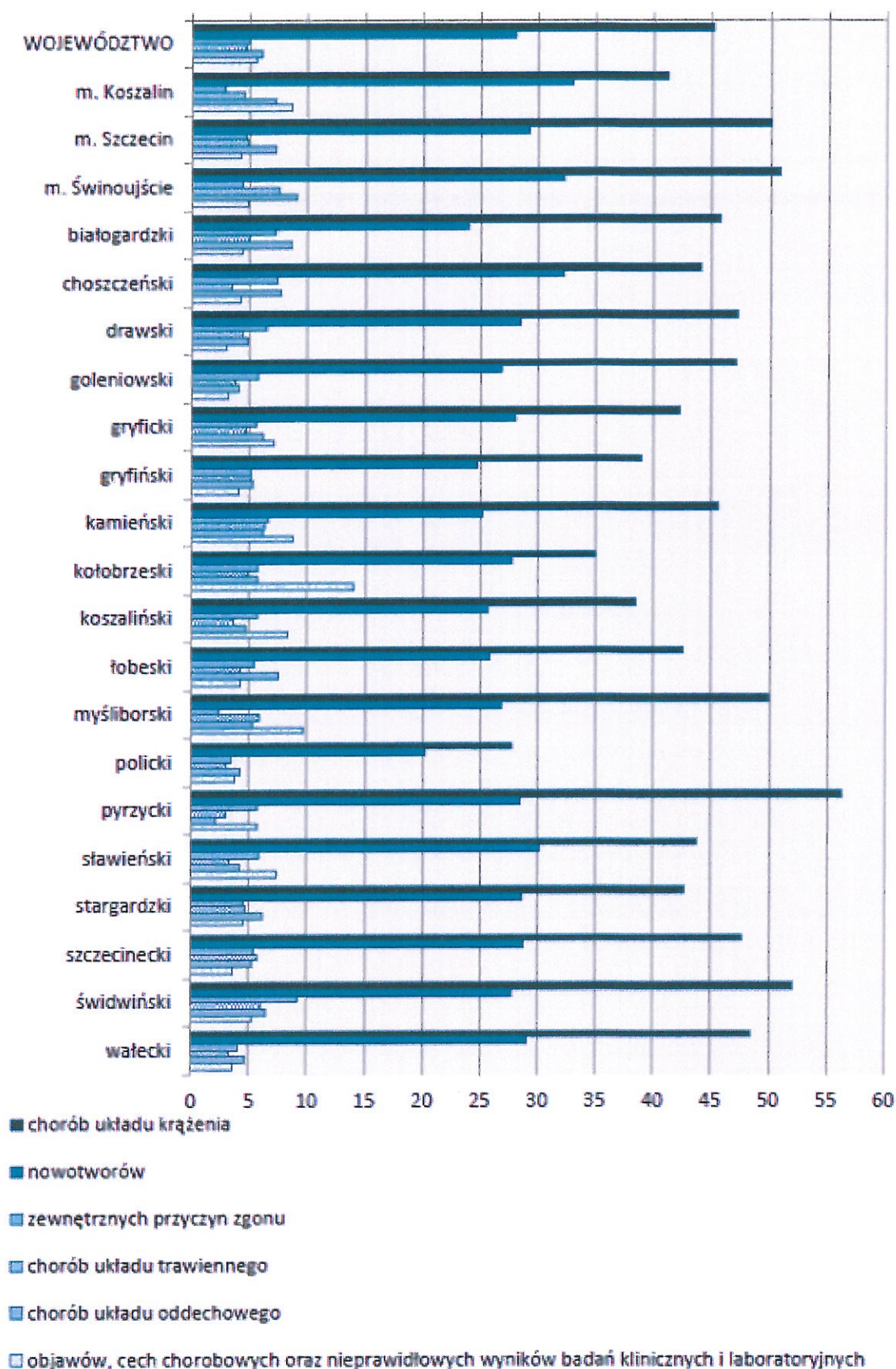
TABL. 1.7 ZGONY WEDŁUG PRZYCZYŃ W POWIATACH W 2016 ROKU

liczby bezwzględne

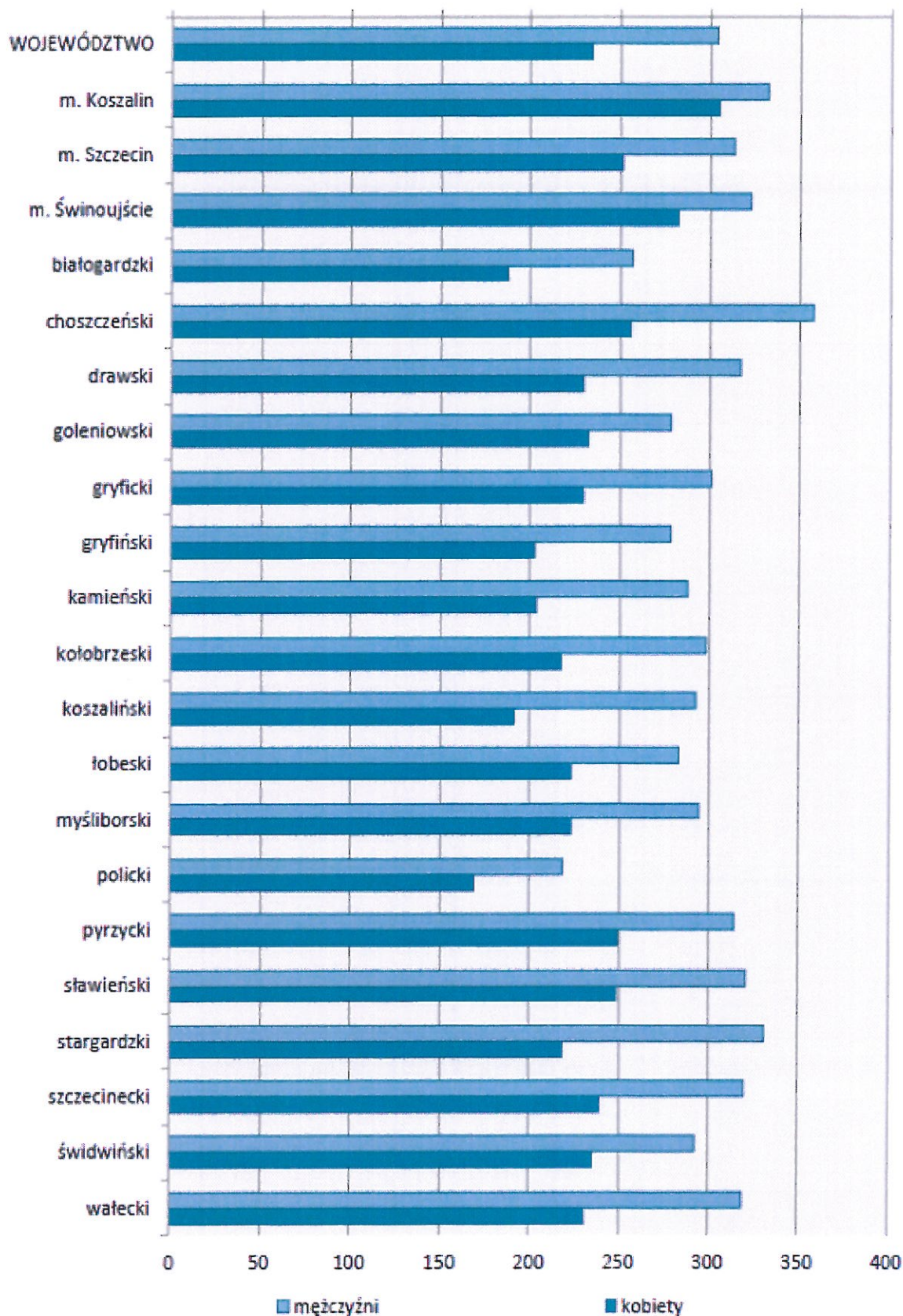
Powiaty	Zgony ogółem	Z powodu								pozostałych
		chorób układu krążenia	nowotworów	zewnątrznych przyczyn zgonu	chorób układu trawiennego	chorób układu oddechowego	objawów, cech chorobowych oraz nieprawidłowych wyników badań klinicznych i laboratoryjnych	zaburzenia wydzielenia wewnętrznego, stanu odżywiania		
<b>WOJEWÓDZTWO</b>	<b>17047</b>	<b>7697</b>	<b>4801</b>	<b>858</b>	<b>789</b>	<b>1033</b>	<b>947</b>	<b>342</b>	<b>580</b>	
m. Koszalin	1108	445	356	30	49	78	92	25	33	
m. Szczecin	4281	2032	1187	186	193	295	169	81	138	
m. Świnoujście	483	209	133	18	31	37	20	7	28	
białogardzki	500	221	116	35	24	41	21	10	32	
choszczeński	507	217	159	36	17	38	21	9	10	
drawski	569	274	165	37	25	28	17	11	12	
goleniowski	783	388	221	47	31	33	26	15	22	
gryficki	596	258	172	34	28	38	43	6	17	
gryfiński	731	324	206	42	42	44	33	13	27	
kamiński	498	216	119	31	30	29	41	11	21	
kołobrzeski	788	278	220	45	38	45	111	17	34	
koszaliński	599	253	169	38	24	30	54	8	23	
łobeski	365	160	97	20	16	28	16	16	12	
myśliborski	709	335	180	16	39	35	64	21	19	
policki	505	213	155	26	23	32	28	2	26	
pyrzycki	422	226	114	23	12	8	23	9	7	
ślawieński	565	249	172	33	19	24	42	10	16	
stargardzki	1149	514	344	53	56	73	54	11	44	
szczeciński	802	374	226	42	45	41	28	23	23	
świdwiński	557	249	133	44	29	31	25	25	21	
walecki	530	262	157	22	18	25	19	12	15	

Źródło: Główny Urząd Statystyczny

**WYKRES 9. ZGONY WEDŁUG WYBRANYCH PRZYCZYŃ W 2016 ROKU**  
współczynnik na 10 tys. ludności



**WYKRES 13. ZGONY NA NOWOTWORY ZŁOŚLIWE W 2016 ROKU WEDŁUG POWIATÓW**  
współczynnik na 100 tys. ludności



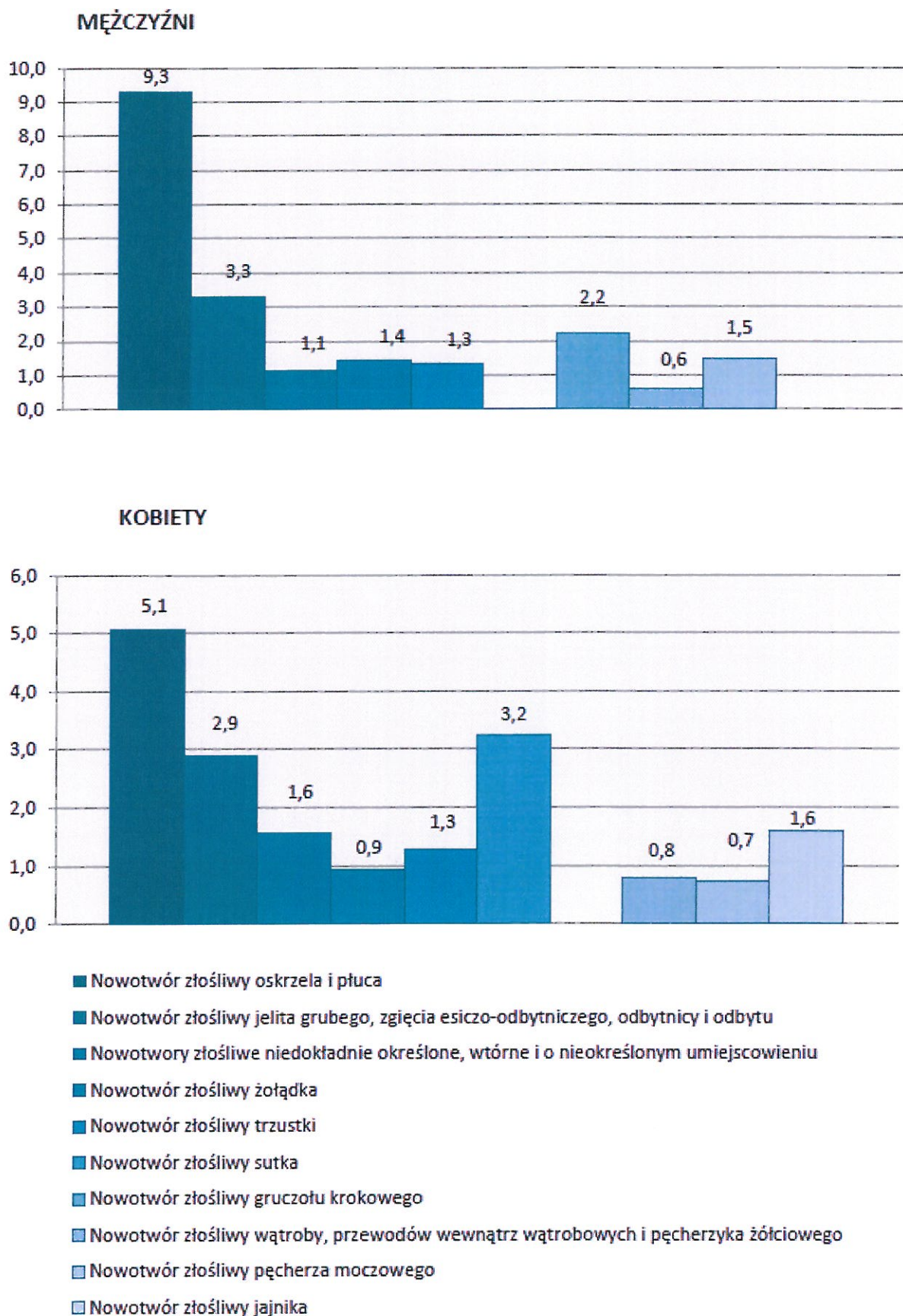
TABL. 1.14 ZGONY W 2016 ROKU WEDŁUG POWIATÓW I UMIEJSCOWIENIA NOWOTWORU ZŁOŚLIWEGO

liczby bezwzględne

Powiaty	Zgony ogółem	PRZYCZYNY										nowotwór złośliwy tkanki krwiotwórczej i limfatycznej	nowotwór złośliwy niedokładnie określony i wtórny	nowotwór złośliwy układu moczowego	nowotwór złośliwy męskich narządów płciowych	nowotwór złośliwy żeńskich narządów płciowych	nowotwór złośliwy sutka	nowotwór złośliwy narządów oddechowych i klatki piersiowej	pozostałe		
		nowotwór złośliwy narządów trawiennych	nowotwór złośliwy narządów oddechowych i klatki piersiowej	nowotwór złośliwy sutka	nowotwór złośliwy żeńskich narządów płciowych	nowotwór złośliwy męskich narządów płciowych	nowotwór złośliwy układu moczowego	nowotwór złośliwy niedokładnie określony i wtórny	nowotwór złośliwy tkanki krwiotwórczej i limfatycznej	pozostałe											
WOJEWÓDZTWO	4584	1198	1345	260	305	215	299	228	290	444											
m. Koszalin	343	90	101	26	28	19	23	9	9	38											
m. Szczecin	1138	274	334	76	72	58	68	46	90	120											
m. Świnoujście	124	33	34	7	9	7	6	7	9	12											
białogardzki	107	34	29	4	2	1	9	7	5	16											
choszczeński	151	46	40	4	10	10	7	9	8	17											
drawski	158	44	47	10	5	3	14	13	9	13											
goleniowski	210	55	57	9	15	6	18	19	10	21											
gryficki	162	42	55	7	10	8	14	3	9	14											
gryfiński	200	40	68	9	14	7	13	14	16	19											
kamiński	116	36	26	6	11	5	8	8	8	8											
kotobrzeski	204	51	56	7	15	13	12	12	17	21											
koszaliński	159	43	51	8	9	12	6	5	6	19											
fobeski	95	24	25	4	9	2	8	6	9	8											
myśliborski	173	48	63	13	9	8	7	5	9	11											
policki	148	41	42	10	13	3	13	9	4	13											
pyrzycki	113	28	35	4	4	6	8	5	9	14											
ślawieński	162	43	50	9	13	5	7	11	7	17											
stargardzki	329	81	91	11	26	22	28	17	26	27											
szczecinecki	218	69	61	15	13	6	10	14	15	15											
świdwiński	126	34	38	6	8	8	13	5	6	8											
walecki	148	42	42	15	10	6	7	4	9	13											

Źródło: Główny Urząd Statystyczny

**WYKRES 15. ZGONY W 2016 ROKU WEDŁUG WYBRANYCH UMIEJSCOWIEŃ  
NOWOTWORÓW ZŁOŚLIWYCH**  
udział procentowy



**TABL. 1.17 ZACHOROWANIA NA NOWOTWORY ZŁOŚLIWE W 2015 ROKU WEDŁUG POWIATÓW**

Powiaty	Liczby bezwzględne			Wskaźnik na 100 tys. ludności	
	ogółem	mężczyźni	kobiety	mężczyźni	kobiety
<b>WOJEWÓDZTWO</b>	<b>7403</b>	<b>3562</b>	<b>3841</b>	<b>427,0</b>	<b>436,6</b>
m. Koszalin	407	178	229	346,8	400,0
m. Szczecin	2361	1109	1252	573,1	586,3
m. Świnoujście	211	100	111	502,2	521,0
białogardzki	183	74	109	310,5	440,0
choszczeński	185	100	85	404,1	342,4
drawski	215	104	111	364,8	374,3
goleniowski	309	132	177	324,4	423,2
gryficki	246	122	124	402,1	399,5
gryfiński	364	195	169	471,3	401,5
kamieński	220	111	109	473,4	449,8
kołobrzeski	286	138	148	360,9	357,9
koszaliński	181	91	90	276,9	273,2
łobeski	150	71	79	377,7	417,8
myśliborski	268	129	139	389,3	406,7
policki	289	141	148	378,2	383,1
pyrzycki	174	92	82	454,7	406,9
stawieński	192	99	93	350,7	319,6
stargardzki	484	237	247	400,5	402,3
szczecinecki	286	151	135	393,9	334,9
świdwiński	151	63	88	265,0	361,0
wałeccki	241	125	116	473,1	417,3

Źródło: Krajowy Rejestr Nowotworów



## **PROGRAMY PROFILAKTYKI ZDROWOTNEJ REALIZOWANE W 2018 ROKU W SPZOZ CHOSZCZNO**

### **1. POPULACYJNY PROGRAM PROFILAKTYKI I WCZESNEGO WYKRYWANIA RAKA SZYJKI MACICY.**

Program w Naszym Zakładzie realizowany jest od 2007 roku przez Poradnię Ginekologiczną. Finansowany jest w całości przez Narodowy Fundusz Zdrowia. Koordynowany jest przez Wojewódzki Ośrodek Koordynujący Populacyjny Program Profilaktyki i Wczesnego Wykrywania Raka Szyjki Macicy w Szczecinie na ul. Unii Lubelskiej 1.

Programem objęte są kobiety w przedziale wiekowym 25-59 lat.

Cytologie w ramach programu wykonywane są raz na trzy lata.

Badanie cytologiczne pozwala wykryć stadia przedrakowe oraz wczesne postacie raka szyjki macicy, kiedy nie dają jeszcze objawów. Rak szyjki macicy wykryty odpowiednio wcześnie jest całkowicie wyleczalny.

Etap I programu polega na pobraniu materiału cytologicznego i przesłaniu do oceny histopatologicznej. Oceny takiej dokonuje pracownia w Szpitalu Klinicznym Nr 1 na ul. Unii Lubelskiej w Szczecinie.

Materiał cytologiczny pobierany jest od pacjentek w Poradni Ginekologicznej w Choszcznie, codziennie w dni robocze.

Wymaz cytologiczny polega na pobraniu przez lekarza ginekologa, przy pomocy specjalnej szczoteczki, komórek znajdujących się na szyjce macicy. Komórki te zostają następnie poddane ocenie mikroskopowej.

Badanie z pobraniem cytologii trwa kilka minut i jest bezbolesne.

W roku 2018 pobrano łącznie **1717** cytologii, w tym w ramach programu **657** cytologii. Pozostałe tzn. **1060** po skierowaniu przez lekarza ginekologa z Poradni "K".

## 2. PROFILAKTYKA CHOROÓB NOWOTWOROWYCH PRZEWODU POKARMOWEGO.

Pracownia Gastroskopii i Kolonoskopii w Naszym Zakładzie funkcjonuje od 1996 roku. Usytuowana jest w obrębie Oddziału Chirurgicznego.

Pracownia wyposażona jest w **4 aparaty endoskopowe**.

Zabiegi gastroskopii, kolonoskopii pozwalają na wczesną diagnostykę zmian patologicznych w obrębie przełyku, żołądka, dwunastnicy i jelita grubego.

Podczas badań w przypadku wykrycia zmian chorobowych, pobierane są wycinki do badań histopatologicznych. Wycinki badane są w laboratorium w Szpitalu Klinicznym w Szczecinie na ul. Unii Lubelskiej.

Doraźnie wykonywane są również drobne zabiegi lecznicze np. ostrzykiwanie lub przyżeganie krwawiących naczyń, usuwanie polipów, ciał obcych.

W Pracowni wykonywane są badania dla pacjentów ambulatoryjnych i pacjentów hospitalizowanych w oddziałach szpitalnych.

Rejestracja na badania ambulatoryjne możliwa jest codziennie w godzinach dopołudniowych.

W roku 2018 wykonano łącznie **1316** badań, w tym:

- gastrokopii szpitalnych - **286**
- gastrokopie ambulatoryjne - **603**
- kolonoskopie szpitalne - **136**
- kolonoskopii ambulatoryjnych - **291**

## 3. SZKOŁA RODZENIA

Prowadzona jest w Naszym Zakładzie od lutego 2011r. przez dwie położne Zatrudnione w SPZOZ Choszczno.

Ponadto zajęcia w „Szkole Rodzenia” prowadzą w zależności od tematyki:

1. lekarz położnik ginekolog,
2. lekarz neonatolog,
3. logopeda,
4. psycholog,
5. pielęgniarka neonatologiczna,
6. fizjoterapeuta,
7. ratownik medyczny.

Wszystkie kobiety ciężarne od 22 tygodnia ciąży, mogą nieodpłatnie korzystać z zajęć w „Szkole Rodzenia”

Zajęcia odbywają się w każdą środę w godzinach od 16-tej do 18-tej w budynku przychodni. Cały cykl zajęć obejmuje 10 spotkań.

Celem prowadzenia „Szkoly Rodzenia” jest przygotowanie kobiety ciężarnej oraz jej męża lub partnera pod względem fizycznym i psychicznym do porodu, położenia i sprawowania opieki nad noworodkiem.

Męża lub partnera do uczestniczenia podczas porodu rodzinnego.

Funkcjonowanie „Szkoly Rodzenia” finansowane jest w całości ze środków własnych Samodzielnego Publicznego Zakładu Opieki Zdrowotnej w Choszczynie. W roku ubiegłym zakupiono do „Szkoly Rodzenia” 2 fantomy noworodka do ćwiczeń w zakresie pielęgnacji oraz karmienia.

W roku 2018 korzystało z zajęć **100** kobiet. Średnio w zajęciach bierze udział 8 kobiet. W zajęciach również uczestniczą mężowie lub partnerzy kobiet. Uczestnikami szkoły rodzenia są również kobiety spoza terenu Naszego Powiatu. W ramach zajęć prowadzony jest również pokaz bloku porodowego i Oddziału Położniczego i Noworodkowego.

#### **4. OPIEKA NAD NOWORODKIEM I KARMIENIE NATURALNE**

Oddział Położniczy funkcjonuje w systemie „rooming-in” (matka z dzieckiem).

Daje to możliwość obserwowania swojego dziecka. Ciągły pobyt dziecka z matką wpływa także na lepszy rozwój więzi emocjonalnych.

Matka ma także możliwość nauczenia się podstawowych zabiegów pielęgnacyjnych.

Bardzo ważną zaletą takiego funkcjonowania oddziału jest również fakt, że wizyta pediatry odbywa się na sali w obecności matki, która jest na bieżąco informowana o stanie zdrowia dziecka.

W oddziale pielęgniarki przeszkolone w zakresie szczepień ochronnych, wykonują szczepienia noworodków p/ żółtacze, gruźlicy/. W ubiegłym roku wykonano **310** szczepień p/ żółtacze i **310** szczepień przeciw gruźlicy.

Od każdej matki pobierane są oświadczenia w sprawie szczepień dziecka. Na druku Historia Rozwoju Noworodka, matka podpisuje oświadczenie, że wyraża zgodę na zaszczepienie dziecka.

Zdarzają się przypadki kiedy matka odmawia zaszczepienia dziecka.

W takiej sytuacji lekarz pediatra poucza matkę o następstwach takiej decyzji, matka podpisuje oświadczenie o odmowie szczepienia.

W roku 2018 w dwóch przypadkach rodzice odmówili zaszczepienia noworodka.

Wszystkie noworodki badane są w zakresie profilaktyki wad słuchu.

W 2018 roku przebadano w Oddziale 312 noworodków.

Nie było skierowań z podejrzeniem niedosłuchu do Poradni Foniatrycznej w Szczecinie.

Pobierane są próby w kierunku diagnozy chorób genetycznych: fenyloketonurii, mukowiscydozy i wrodzonej niedoczynności tarczycy.

W ubiegłym roku pobrano 312 prób od noworodków.

Istnieje możliwość pozostawienia noworodka urodzonego w Oddziale, w sytuacji kiedy matka nie ma warunków do wychowania dziecka lub z innych przyczyn i chce zrzec się władzy rodzicielskiej.

W ubiegłym roku nie było takiego przypadku.

Każda matka opuszczająca Oddział otrzymuje zestaw do pielęgnacji dziecka, oraz materiały edukacyjne fundowane przez firmy farmaceutyczne.

W dniu opuszczenia Oddziału przez matkę z dzieckiem, położna oddziałowa przekazuje informację położnej środowiskowej podstawowej opieki zdrowotnej.

Dalszą opiekę do 8 tygodnia życia dziecka w środowisku domowym przejmuje położna środowiskowa, następnie pielęgniarka środowiskowa do 2 roku życia dziecka.

## **5. PROGRAM Wczesnego wykrywania wybranych wrodzonych wad metabolizmu i zaburzeń endokrynologicznych u noworodków.**

Od października 2012 r. prowadzony jest program pt. „Pomerania” regionem modelowym ds. współpracy terytorialnej w zakresie badań przesiewowych noworodków.

Program pozwoli na wykrycie 11 dodatkowych schorzeń z grupy wrodzonych wad metabolizmu i zaburzeń endokrynologicznych u noworodków.

Współfinansowany jest ze środków Unii Europejskiej w ramach Europejskiego Funduszu Rozwoju Regionalnego.

Udział w programie jest dobrowolny i bezpłatny.

W 2018 r. badania przesiewowe wykonano u **312** noworodków.

Badanie przesiewowe noworodka przeprowadza się w 3-4 dobie życia dziecka. Polega na pobraniu z piętki kilku kropeł krwi na specjalną bibułkę.

Po wyschnięciu bibułka jest przesyłana do Pracowni Badań Przesiewowych i Hormonalnych Samodzielnego Publicznego Szpitala Klinicznego nr 1 w Szczecinie, gdzie przeprowadzane są specjalistyczne badania.

W ramach realizacji projektu część badań jest wykonywana w Laboratorium Badań Przesiewowych Noworodków Kliniki Uniwersyteckiej w Greifswaldzie w Niemczech.

Wszystkie choroby objęte programem są schorzeniami o podłożu genetycznym. Można wśród nich wymienić:

- ✚ wrodzony przerost nadnerczy spowodowany brakiem wytwarzania hormonów kory nadnerczy,
- ✚ zaburzenia przemiany aminokwasów: leucyny, izoleucyny, waliny, lizyny, hydroksylizyny, tryptofanu,
- ✚ zaburzenia w przemianie cukru prostego galaktozy,
- ✚ zaburzenia w przemianie kwasów tłuszczowych.

Chorób o podłożu genetycznym nie można ostatecznie wyleczyć. Jeżeli jednak odpowiednio wcześnie wprowadzone zostanie leczenie, w wielu przypadkach odpowiednia dieta, można zapewnić prawidłowy rozwój dziecka, uniknąć uszkodzeń narządów i tkanek( w tym niepełnosprawności umysłowej) oraz zapobiec przypadkom śmiertelnym.

Szacuje się że jeden na 1000-1500 noworodków zagrożony jest wrodzonym zaburzeniem przemiany materii, którego nie można rozpoznać na podstawie objawów zewnętrznych.

## **6. PROGRAM PROFILAKTYKI CHORÓB UKŁADU KRĄŻENIA**

Choroby układu krążenia stanowią najczęstszą przyczynę zgonów wśród społeczeństwa. Najczęstszą przyczyną hospitalizacji w Oddziale Internistycznym są schorzenia układu krążenia.

Czynniki ryzyka przyczyniające się do rozwoju chorób układu krążenia to:

- ✚ niekontrolowane i nie leczone nadciśnienie tętnicze krwi,
- ✚ zaburzenia gospodarki lipidowej, podwyższone stężenie cholesterolu we krwi,
- ✚ mała aktywność fizyczna, nadwaga, otyłość,
- ✚ upośledzona tolerancja glukozy,
- ✚ palenie tytoniu, picie alkoholu,
- ✚ nadmierny stres, nieracjonalne odżywianie.

Pacjenci u których stwierdzono zwiększone i duże ryzyko epizodu choroby niedokrwiennej serca w przyszłości, kierowani są przez lekarza rodzinnego do Poradni Kardiologicznej.

Poradnia Kardiologiczna w Naszym Zakładzie funkcjonuje w obrębie Oddziału Internistycznego. W ubiegłym roku zatrudniono dodatkowo **3 lekarzy kardiologów**. Pozwala to na udzielenie porad zdecydowanie większej ilości pacjentów z problemami kardiologicznymi, oraz podniesienie jakości świadczonych porad. Poradnia wyposażona jest w zestawy Holterowskie do monitorowania pracy serca. **Zakupione zostały 4 zestawy ciśnieniowe i 4 zestawy EKG.**

W poradni wykonywane są badania dodatkowe:

- ✚ echo serca średnio 65 w ciągu miesiąca,
- ✚ próby wysiłkowe, średnio 30 w ciągu miesiąca,
- ✚ zakładane są aparaty Holtera rejestrujące pracę serca lub pomiar ciśnienia tętniczego krwi przez 24 godziny.

Poradnia czynna jest 18 razy w ciągu miesiąca. Średnio miesięcznie przyjmowanych jest **360 pacjentów**.

Ponadto wykonywane są kontrole stymulatorów serca **2 razy** w miesiącu.

Średnio **20 osób** miesięcznie korzysta z takiej kontroli.

## 7. PROFILAKTYKA I EDUKACJA W CUKRZYCY

Cukrzyca należy do grupy chorób metabolicznych i cywilizacyjnych XXI wieku. Istotą choroby jest defekt produkcji lub działania insuliny.

Choroby cywilizacyjne są definiowane jako globalnie występujące, do których wystąpienia i rozprzestrzeniania przyczynił się postęp współczesnej cywilizacji.

Do głównych przyczyn występowania chorób cywilizacyjnych można zaliczyć:

- ✚ nieprawidłowe odżywianie,
- ✚ mała aktywność fizyczna,
- ✚ palenie tytoniu,
- ✚ wzrost napięcia nerwowego- stresy,
- ✚ skażenie środowiska.

Najważniejszym elementem w leczeniu cukrzycy jest stosowanie odpowiedniej diety. Każdy pacjent powinien poznać zasady dietetycznego odżywiania, oraz nauczyć się prawidłowo układać codzienny jadłospis.

W naszym Zakładzie funkcjonuje Poradnia Diabetologiczna, prowadzona przez lekarza diabetologa oraz pielęgniarkę po ukończonej specjalizacji w dziedzinie diabetologii. W bieżącym roku poradnia została przeniesiona do budynku głównego z budynku POZ. Poradnia usytuowana jest na II piętrze i daje możliwość pacjentom niepełnosprawnym, poruszających się na wózkach inwalidzkich, wjazdu windą. Zmienione zostały dni i godziny funkcjonowania Poradni.

W 2018 r. udzielono w Poradni **1830** porad lekarskich.

Pacjenci otrzymują w Poradni nieodpłatnie, gleukometry do pomiarów poziomu cukru we krwi, peny do podawania insuliny oraz materiały edukacyjne.

Istnieje możliwość wymiany uszkodzonych gleukometrów i penów.

## 8. PROFILAKTYKA CHORÓB ZAKAŹNYCH I AIDS

Ograniczenie zachorowań na WZW typu B i C poprzez:

- ✚ szczepienie noworodków w Oddziale Noworodkowym. W 2018 r. zaszczepiono 310 noworodków,
- ✚ badanie pacjentów przyjmowanych do szpitala w kierunku nosicielstwa wirusa WZW typu B lub w uzasadnionych przypadkach wirusa WZW typu C. Badaniom poddani zostają wszyscy pacjenci przyjmowani do Oddziału Chirurgicznego oraz Stacji Dializ,
- ✚ szczepienie pracowników służby zdrowia, oraz wszystkich pracowników podejmujących pracę w Zakładzie, którzy mają kontakt z czynnikiem biologicznym,
- ✚ pracownicy podejmujący pracę w kontakcie z czynnikiem biologicznym, otrzymują szczepienia przeciw żółtacze typu B nieodpłatnie,
- ✚ prowadzenie badań wstępnych, okresowych, kontrolnych pracowników,
- ✚ prowadzenie rejestrów pracowników narażonych na działanie czynników biologicznych, zgodnie z Rozporządzeniem Ministra Zdrowia w zakresie szkodliwych czynników biologicznych dla zdrowia w środowisku pracy oraz ochrony zdrowia pracowników zawodowo narażonych na te czynniki z 22 kwietnia 2005r./ Dz. U. Nr 81, poz.716/,
- ✚ stosowanie sprzętu jednorazowego użytku wszędzie tam gdzie jest to możliwe,
- ✚ sprawdzanie skuteczności sterylizacji sprzętu medycznego przez stosowanie testów skuteczności sterylizacji w Centralnej Sterylizatorni.



## Profilaktyka AIDS:

- ✚ podnoszenie poziomu wiedzy w zakresie problematyki AIDS poprzez upowszechnianie materiałów edukacyjnych w oddziałach szpitalnych, poradniach,
- ✚ rozpowszechnianie materiałów, broszur, plakatów informujących o możliwości wykonania badań w kierunku nosicielstwa wirusa HIV,
- ✚ używanie sprzętu jednorazowego użytku w jak najszerszym zakresie,
- ✚ zabezpieczenie pracowników w środki ochrony indywidualnej i środki ochrony zbiorowej,
- ✚ wdrażanie procedury poekspozycyjnej wśród personelu w przypadku zakłuc – ekspozycji na krew pacjenta. Koszt związany z podaniem leków przeciwwirusowych i badań wykonywanych po ekspozycji, pokrywa Zakład, zgodnie z Ustawą z dnia 5 grudnia 2008r. o zapobieganiu oraz zwalczaniu zakażeń i chorób zakaźnych u ludzi (Dz. U. z dnia 30 grudnia 2008r.).

W ubiegłym roku wdrożono 2 procedury poekspozycyjne:

- Wdrożenie procedury bezpiecznego postępowania z ostrymi narzędziami w Samodzielnym Publicznym Zakładzie Opieki Zdrowotnej w Choszcznie, zgodnie z Rozporządzeniem Ministra Zdrowia z dnia 6 czerwca 2013r. (Dz. U z 2013r. poz. 696),
- Szkolenie personelu w ramach szkoleń wstępnych i okresowych w dziedzinie BHP, również na tematy dotyczące czynników biologicznych i ich zagrożeń.

## **INFORMACJA DOTYCZĄCA REALIZACJI PLANU FINANSOWEGO I INWESTYCYJNEGO**

Plan przychodów w roku 2018 zakładał kwotę 41.032.128 zł a wykonanie wyniosło 42.680.185 zł.

Największym świadczeniobiorcą jest Narodowy Fundusz Zdrowia, a ubiegły rok był okresem sprawdzającym możliwości funkcjonowania szpitala w nowym systemie finansowania.

W ramach kontraktu z NFZ zaplanowane były do wykonania procedury medyczne na kwotę 39.893.049 zł natomiast wykonanie kontraktu wyniosło 41.350.878 zł.

Różnicę w realizacji wartości kontraktu stanowią wykonane w czwartym kwartale ubiegłego roku procedury onkologiczne, które przez NFZ finansowane są ponad przyznany limit, oraz premia za wykonany nadlimit w ambulatoryjnej opiece specjalistycznej.

Pozostałe przychody na kwotę 1.648.003 zł stanowiły wpłaty ze sprzedaży świadczeń zakładom opieki zdrowotnej, pracodawcom, samorządom i osobom fizycznym. Ponadto wpływy z dotacji na realizację stażu lekarzy. Wyższe od planowanych są przychody operacyjne z tytułu kar umownych i pracowniczego dodatku PFRON oraz odsetki. Planowane w roku ubiegłym koszty działalności na kwotę 40.819.876 zł wykonano 41.970.153 zł. Najwyższy koszt to są płace oraz pozostałe świadczenia pracownicze i wyniosły ogółem 29.485.789 zł.

W stosunku do roku ubiegłego koszty pracownicze wzrosły o kwotę 1.906.321 zł. Na wzrost tych kosztów w przeważającym stopniu złożyło się wdrożenie regulacji ustawowych podnoszących wysokość wynagrodzenia zasadniczego i wynagrodzeń poszczególnych grup zawodowych pracowników służby zdrowia.

Wzrost płacy minimalnej obowiązujący od 1 stycznia 2019 roku, który obejmuje również branże pozamedyczne dotyka w znacznym stopniu także

szpitale. Jego efektem stała się konieczność renegocjacji umów długoterminowych wymagana prawem zamówień publicznych skutkuje to wzrostem cen leków, produktów leczniczych, środków medycznych jednorazowego użytku co już widzimy w kosztach za rok ubiegły.

Zaplanowane w roku ubiegłym zadania inwestycyjne na kwotę 3.160.200 zł wykonano 1.363.253 zł.

Nie zrealizowano planowanego na kwotę 1.800.000 zł uruchomienia pracowni elektroterapii chorób serca z powodu braku możliwości finansowania tych świadczeń przez Narodowy Fundusz Zdrowia.

Szpital wyposażony jest w odpowiedni sprzęt i specjalistyczną aparaturę medyczną o czym świadczy między innymi wysoki koszt amortyzacji sięgający 2.171.633 zł.

Załączniki do informacji stanowią szczegółowy opis zarówno planu finansowego jak też inwestycyjnego oraz ich wykonanie.

Zachowana płynność finansowa pozwoliła wypracować nadwyżkę w wysokości 710.031 zł, która w całości przeznaczona została na fundusz zakładowy.

Wzorem lat ubiegłych w grudniu ubiegłego roku wypłacono pracownikom dodatkowe wynagrodzenie na kwotę 824.396 zł.

## Wykonanie planu rzeczowo-Finansowego za rok 2018

Wiersz	Wyszczególnienie	PLAN na 2018 r.	Wykonanie za 2018r.	Zmiana %
1	2	4	4	5
<b>A</b>	<b>Przychody (I+II+III+IV+V+VI+VII+VIII+IX+X+XI+XII)</b>	<b>41 032 182,27</b>	<b>42 680 185,29</b>	<b>104,02</b>
I	Sprzedaż świadczeń zdrowotnych dla NFZ	39 893 049,74	41 350 878,78	103,65
II	Sprzedaż świadczeń medycznych pracodawcom	110 000,00	102 709,00	93,37
III	Sprzedaż świadczeń medycznych osobom fizycznym	150 000,00	139 410,90	92,94
IV	Sprzedaż świadczeń medycznych centralnym organom administracji rządowej	0,00	0,00	0,00
V	Sprzedaż świadczeń med. samorządowi terytorialnemu	0,00	0,00	0,00
VI	Sprzedaż świadczeń med. zakładom opieki zdrow.	300 000,00	434 681,00	144,89
VII	Sprzedaż pozostałych świadczeń medycznych	28 000,00	31 432,88	112,26
VIII	Sprzedaż towarów i materiałów	0,00	0,00	0,00
IX	Wpływy z dotacji i dopłat, w tym:	49 764,00	66 233,96	133,10
1	Dofinansowanie z PFRON	0,00	0,00	0,00
2	Dotacja na realizację staży pielęgniarek i lekarzy	49 764,00	66 233,96	133,10
3	Dotacja na cele obronne	0,00	0,00	0,00
4	Dofinansowanie z PFRON zakupu samochodu	0,00	0,00	0,00
5	Dotacja z MZ na zakup sprzętu medycznego	0,00	0,00	0,00
6	Dotacja z budżetu państwa	0,00	0,00	0,00
7	Dofinansowanie projektu z RPO	0,00	0,00	0,00
X	Inne przychody operacyjne, w tym:	311 368,53	359 805,06	115,56
1	Dzierżawy	26 071,20	34 037,67	130,56
2	Inne	285 297,33	325 767,39	114,19
XI	Przychody finansowe	190 000,00	195 033,71	102,65
XII	Zyski nadzwyczajne	0,00	0,00	0,00
<b>B</b>	<b>Koszty działalności (wydatki) (I+II+III+IV+V+VI+VII+VIII+IX+X+XI+XII+XIII+XIV+XV+XVII)</b>	<b>40 819 876,09</b>	<b>41 970 153,39</b>	<b>102,82</b>
I	Leki szpitalne ( suma poz.1i2)	2 420 000,00	2 449 333,79	101,21
1	Leki i tlen medyczny	2 200 000,00	2 229 671,19	101,35
2	Krew i preparaty krwiopochodne	220 000,00	219 662,60	99,85
II	Materiały (suma poz. od 1 do 8)	4 145 000,00	4 004 484,46	96,61
1	Jednorazowy sprzęt medyczny i wyposażenie medyczne	1 570 000,00	1 715 969,75	109,30
2	Odczynniki laboratoryjne i materiały diagnostyczne	370 000,00	379 430,51	102,55
3	Artykuły żywnościowe	780 000,00	687 098,94	88,09
4	Środki czystości	680 000,00	648 029,94	95,30
5	Materiały do konserwacji i remontu + tlen techniczny	130 000,00	79 990,26	61,53
6	Paliwo	165 000,00	157 355,83	95,37
7	Opał	0,00	0,00	0,00
8	Pozostałe materiały	450 000,00	336 609,23	74,80
III	Energia (suma poz. od 1 do 4)	973 000,00	929 430,62	95,52
1	Energia elektryczna	275 000,00	264 694,41	96,25
2	Woda, odprowadzenie ścieków	230 000,00	221 639,32	96,36
3	Gaz	468 000,00	443 096,89	94,68
4	Energi ciepła	0,00	0,00	0,00
IV	Usługi Obce (suma poz. od 1 do 9)	2 160 000,00	2 021 287,90	93,58
1	Transport	16 000,00	34 997,61	218,74
2	Remont budynków i budowli	450 000,00	408 945,62	90,88

3	Konserwacja i naprawa maszyn i urządzeń	550 000,00	363 896,82	66,16
4	Opłaty telefoniczne, pocztowe i Internet	60 000,00	55 102,63	91,84
5	Badania obce	360 000,00	456 893,31	126,91
6	Wywóz nieczystości	142 000,00	162 830,53	114,67
7	Opłaty bankowe	12 000,00	11 615,00	96,79
8	Pozostałe usługi	570 000,00	527 006,38	92,46
V	Podatki i opłaty (suma poz. Od 1 do 2)	202 707,40	203 257,24	100,27
1	Podatki i opłaty	124 000,00	124 549,84	100,44
2	Podatek od nieruchomości	78 707,40	78 707,40	100,00
VI	Wynagrodzenia (suma poz. Od 1 do 2)	25 697 715,21	26 853 846,21	104,50
1	Płace osobowe	25 697 715,21	26 853 846,21	104,50
VII	Świadczenia na rzecz pracowników poz. od 1 do 5	2 812 122,72	2 631 943,99	93,59
1	Odzież ochronna i robocza oraz ekwiwalent za odzież	85 000,00	82 920,97	97,55
2	Szkolenia	12 000,00	7 299,25	60,83
3	Inne świadczenia na rzecz pracowników	0,00		0,00
4	Ubezpieczenia społeczne	2 461 391,36	2 297 811,21	93,35
5	Zakładowy fundusz świadczeń socjalnych	253 731,36	243 912,56	96,13
VIII	Amortyzacja (poz. 1)	1 995 492,59	2 171 633,25	108,83
1	Amortyzacja	1 995 492,59	2 171 633,25	108,83
IX	Pozostałe koszty (suma poz. od 1 do 3)	71 820,00	65 180,01	90,75
1	Podróże służbowe, ryczałty samochodowe	1 000,00	0,00	0,00
2	Ubezpieczenie OC pracowników, budynków	59 501,34	65 180,01	109,54
3	Inne	0,00	0,00	0,00
X	Wartość sprzedanych towarów i materiałów	0,00	0,00	0,00
XI	Pozostałe koszty operacyjne	35 000,00	42 840,93	122,40
XII	Koszty finansowe	0,00	24,08	0,00
XIII	Rezerwa	306 518,17	596 649,91	194,65
XIV	Koszt własny sprzedaży	0,00	0,00	0,00
XV	Straty nadzwyczajne	0,00	0,00	0,00
XVI	Podatek dochodowy	500,00	241,00	48,20
XVII	Wydatkowanie dotacji	0,00	0,00	0,00
1	Dofinansowanie PFRON zakupu sprzętu medycznego	0,00	0,00	0,00
2	Dotacja z MZ na zakup sprzętu medycznego	0,00	0,00	0,00
3	Dotacja z budżetu państwa	0,00	0,00	0,00
4	Dofinansowanie projektu z RPO	0,00	0,00	0,00
C	Nadwyżka	212 306,18	710 031,90	334,44
I	Przeznaczenie nadwyżki	212 306,18	710 031,90	334,44
1	Fundusz zakładowy	212 306,18	710 031,90	334,44
2	Inne cele	0,00	0,00	0,00
D	Niedobór (-)	0,00	0,00	0,00
I	Źródła finansowania niedoboru	0,00	0,00	0,00
1	Fundusz zakładowy	0,00	0,00	0,00
2	Inne źródła	0,00	0,00	0,00
E	Środki na wydatki majątkowe	3 160 200,00	1 363 253,45	43,14
F	Środki przyznane innym podmiotom	0,00	0,00	0,00
		Stan na koniec roku	Stan na koniec roku	Zmiana %
G	Stan należności	4 500 000,00	5 042 461,27	112,05
H	Stan zobowiązań	3 600 000,00	3 114 641,57	86,52
I	Stan środków pieniężnych	14 500 000,00	16 972 261,64	117,05

**Realizacja planu inwestycyjnego  
Samodzielnego Publicznego Zakładu Opieki Zdrowotnej w Choszcznie za 2018 rok**

L.P.	Rodzaj inwestycji	Plan			WYKONANIE				
		Ilość	Wartość	Zródło finansowania	Miejsce instalacji	Ilość	Wartość	Zródło finansowania	Miejsce instalacji
1	2	3	4	5	6	7	8	9	10
<b>I</b>	<b>Sprzęt i aparatura medyczna</b>		<b>2 277 200,00 zł</b>				<b>559 042,47 zł</b>		
1	Lampa zabiegowa	2	10 000,00 zł	środki własne	poradnia chirurgiczna, oddział chirurgiczny	2	7 668,00 zł	środki własne	poradnia chirurgiczna
2	Łóżeczko noworodkowe	5	5 000,00 zł	środki własne	oddział noworodkowy	5	4 833,00 zł	środki własne	oddział noworodkowy
3	Ogrzewacz noworodków na statywie	1	8 500,00 zł	środki własne	oddział noworodkowy	1	8 640,00 zł	środki własne	oddział noworodkowy
4	System ogrzewania pacjenta	1	4 000,00 zł	środki własne	oddział ginekologiczno-położniczy	1	4 860,00 zł	środki własne	oddział ginekologiczno-położniczy
5	Diatermia - aparat elektrochirurgiczny	1	37 000,00 zł	środki własne	blok operacyjny	1	36 894,10 zł	środki własne	blok operacyjny
6	Łóżko szpitalne hydrauliczne	6	32 000,00 zł	środki własne	oddział rehabilitacji	6	33 631,20 zł	środki własne	oddział rehabilitacji
7	Inkubator	1	53 000,00 zł	środki własne	oddział noworodkowy				
8	Aparat do elektroterapii wielofunkcyjny	1	4 000,00 zł	środki własne	oddział rehabilitacji				
9	EKG	2	9 000,00 zł	środki własne	OIOM, nocna opieka zdrowotna	2	11 764,22 zł	środki własne	OIOM, nocna opieka zdrowotna
10	Wanna do masaż wirowego stóp i podudzi	2	18 000,00 zł	środki własne	oddział rehabilitacji	2	14 601,60 zł	środki własne	oddział rehabilitacji
11	Fotel ginekologiczny	1	9 000,00 zł	środki własne	SOR	1	2 930,00 zł	środki własne	SOR
12	Histeroskop	1	12 000,00 zł	środki własne	oddział ginekologiczno-położniczy	1	17 334,00 zł	środki własne	oddział ginekologiczno-położniczy
13	Wideolaryngoskop do trudnej intubacji	1	10 000,00 zł	środki własne	OIOM	1	11 340,00 zł	środki własne	blok operacyjny

14	Głowica do wiertarki Stryker	1	6 000,00 zł	środki własne	blok operacyjny	1	5 574,96 zł	środki własne	blok operacyjny
15	Pompy infuzyjne jednostrzykawkowe na stojakach (dwa zestawy: 2 pompy +1 stojak)	2	13 200,00 zł	środki własne	oddział wewnętrzny	2	15 223,68 zł	środki własne	oddział wewnętrzny
16	Pompa infuzyjne jednostrzykawkowe na statywie. Zestaw: 5 pomp infuzyjnych, 1 pompa objętościowa, stacja dokująca i statyw	1	22 500,00 zł	środki własne	OIOM	1	25 893,00 zł	środki własne	OIOM
17	Urządzenie do ogrzewania płynów	1	4 000,00 zł	środki własne	SOR	1	4 750,00 zł	środki własne	SOR
18	Lampa do fototerapii	1	20 000,00 zł	środki własne	oddział noworodkowy	1	16 799,40 zł	środki własne	oddział noworodkowy
19	Kontener do narzędzi sterylnych z zaworem ciśnieniowym	1	26 000,00 zł	środki własne	sterylizatornia	1	26 522,64 zł	środki własne	sterylizatornia
20	Zestaw narzędzi laparoskopowych	1	24 000,00 zł	środki własne	blok operacyjny				
21	Defibrylator	1	50 000,00 zł	środki własne	SOR	1	33 372,00 zł	środki własne	oddział wewnętrzny
22	Aparatura i sprzęt medyczny do uruchomienia pracowni elektrotterapii chorób serca *	1	1 800 000,00 zł	środki własne	oddział wewnętrzny - kardiologia				
23	Głowica ultradźwiękowa kardiologiczna					1	36 000,00 zł	środki własne	oddział wewnętrzny
24	Platforma kliniczna EV1000					1	72 900,00 zł	środki własne	OIOM
25	Stanowisko do resuscytacji noworodków z wyposażeniem					1	55 000,00 zł	Fundacja WOŚP	oddział noworodkowy
26	Zakupy wyposażenia medycznego o niskiej wartości do 3.500,00 zł		100 000,00 zł	środki własne	szpital		112 510,67 zł	środki własne	szpital
<b>II</b>	<b>Modernizacje i remonty</b>		<b>550 000,00 zł</b>				<b>432 745,10 zł</b>		
1	Remont ogrodzenia szpitala od strony promenady	1	200 000,00 zł	środki własne	szpital	1	222 154,60 zł	środki własne	szpital
2	Modernizacja oddziału Anestezjologii i Intensywnej Terapii - wykonanie służby umywalkowo-fartuchowej	1	70 000,00 zł	środki własne	OIOM				
3	Modernizacja oddziału położniczo-ginekologicznego - wykonanie łazienek	1	170 000,00 zł	środki własne	oddział gin-polożniczy				
4	Wymiana orynnowania na budynku nr 8 oddziału rehabilitacji (w stosunku do pierwotnego założenia, zakres prac poszerzono o naprawę dachu oraz naprawę i malowanie elewacji)	1	10 000,00 zł	środki własne	oddział rehabilitacji	1	52 090,50 zł	środki własne	oddział rehabilitacji

5	Monitoring								1	7.138,92	środki własne	SOR
6	Remonty pomieszczeń szpitala realizowane we własnym zakresie		100 000,00 zł				szpital			158 500,00 zł	środki własne	szpital
<b>III</b>	<b>Inne zakupy</b>		<b>283 000,00 zł</b>							<b>371 465,88 zł</b>	środki własne	
1	Komputer	5	12 000,00 zł				szpital		11	33 053,79 zł	środki własne	oddz. rehabilitacji i chirurgii, por. K chirurgiczna diabetologiczna laryngologiczna
2	Samochód osobowy do przewozu pacjentów dializowanych	1	140 000,00 zł				stacja dializ		1	146 969,99 zł	środki własne	stacja dializ
3	Wózek elektryczny do transportu żywności	1	55 000,00 zł				sekcja techniczna		1	64 488,90	środki własne	sekcja techniczna
4	Szafa chłodnicza dwudrzwiowa	1	6 000,00 zł				kuchnia		1	5 731,80	środki własne	kuchnia
5	Zakupy wyposażenia gospodarczego o niskiej wartości do 3.500,00 zł		70 000,00 zł				szpital			121 221,40	środki własne	szpital
<b>IV</b>	<b>Opracowanie dokumentacji, kosztorysów, ekspertyz</b>		<b>50 000,00 zł</b>							<b>0,00 zł</b>		
1	Opracowanie dokumentacji przebudowy budynku po POZ	1	50 000,00 zł				szpital					
<b>V</b>	<b>Zadania inwestycyjne</b>											
	<b>ogółem</b>		<b>3 160 200,00 zł</b>							<b>1 363 253,45 zł</b>		

\* Zakup aparatury nastąpi pod warunkiem uzyskania finansowania świadczeń medycznych przez Narodowy Fundusz Zdrowia

\* Rezygnacja z zakupu inkubatora ze względu na ofertę darowizny z fundacji "Wielka Orkiestra Świątecznej Pomocy".

\* Rezygnacja z zakupu wielofunkcyjnego aparatu do elektroterapii przez oddział rehabilitacji.

\* Przesunięcie zakupu narzędzi laparoskopowych na 2019 rok.

\* Modernizacja oddziału anestezyjologii i Intensywnej Terapii - wykonanie słuzy umywalkowo-fartuchowej, zostanie ukończona w 2019, ze względu na etapowość prac związanych z niemożliwością zamknięcia oddziału na czas remontu.

\* Modernizacja oddziału położniczo-ginekologicznego - wykonanie łazienek, przełożone na inny nie określony termin, ze względu na kolejne zalecenia Inspekcji Sanitarnej-Epidemiologicznej w Szczecinie



Szczegółowa specyfikacja zakupów do pozycji **I.26** planu inwestycyjnego na 2018 rok

L.p.	Rodzaj inwestycji	Ilość	Wartość	Źródło finansowania	Miejsce instalacji
1	Narzędzie bipolarne BiClamp	2	8829,00	środki własne	blok operacyjny
2	Materac przeciwoleżynowy	9	7900,97	środki własne	oddział chirurgiczny, oddział wewnętrzny
3	Kleszczyki lap. BiClamp	1	2700,00	środki własne	blok operacyjny
4	Urządzenie podciśnieniowego leczenia ran	1	3240,00	środki własne	oddział chirurgiczny
5	Pas do krępowania kończyn	10	1468,80	środki własne	oddział wewnętrzny
6	Rękojeść laryngoskopu	1	432,00	środki własne	blok operacyjny
7	Wózek do transportu chorych	1	5454,00	środki własne	SOR
8	Kardystymulator	1	4428,00	środki własne	OIOM
9	Wkład do kleszczyków	1	1122,66	środki własne	blok operacyjny
10	Wózek prysznicowy	1	1406,97	środki własne	oddział rehabilitacyjny
11	Mikroskop	1	1699,95	środki własne	laboratorium
12	Zestaw do terapii termicznej	1	4860,00	środki własne	oddział ginekologiczno-położniczy
13	Narzędzia operacyjne	12	5740,65	środki własne	blok operacyjny
14	Stojak do kroplówek	14	2993,76	środki własne	blok operacyjny, oddział wewnętrzny, OIOM
15	Kozetki lekarskie	5	2007,93	środki własne	oddział dziecięcy, poradnia urologiczna, endokrynologiczna i tarczycowa
16	Balkonik	4	556,42	środki własne	oddział wewnętrzny
17	Wózek zabiegowy	7	6412,73	środki własne	oddział ginekologiczny, poradnia urologiczna, endokrynologiczna, laryngologiczna i tarczycowa
18	Narzędzia chirurgiczne	317	29521,79	środki własne	blok operacyjny, SOR, oddział ginekologiczno-położniczy, chirurgiczny, por. laryngologiczna
19	Kosz na cewniki	4	1230,00	środki własne	OIOM
20	Taboret lekarski	4	797,04	środki własne	por. ortopedyczna, okulistyczna, urologiczna, endokrynologiczna
21	Koszyk na cewniki	1	615,00	środki własne	blok operacyjny
22	Parawan składany	3	690,90	środki własne	por. ortopedyczna, urologiczna, endokrynologiczna
23	Pulsoksymetr	1	103,50	środki własne	oddział wewnętrzny
24	Łóżeczko noworodkowe	5	4833,00	środki własne	oddział noworodkowy
25	Wózek inwalidzki	4	2116,80	środki własne	oddział wewnętrzny
26	Szafa lekarska	5	7072,50	środki własne	por. ortopedyczna, urologiczna, endokrynologiczna, laryngologiczna, okulistyczna
27	Stolik przyłóżkowy	4	3529,44	środki własne	oddział wewnętrzny
28	Wanna do dezynfekcji	1	746,86	środki własne	oddział ginekologiczny
<b>RAZEM:</b>			<b>112 510,67</b>		

## Załącznik nr 2

## Szczegółowa specyfikacja remontów do pozycji II.6 planu inwestycyjnego na 2018 rok

L.P	Rodzaj inwestycji	Wartość	Źródło finansowania
1	Zabezpieczenie ściany przed wilgocią. Szpachlowanie, malowanie jadalni i kuchenki w bud nr. 6 oddziału rehabilitacji.	4 000,00	środki własne
2	Szpachlowanie i malowanie pęknięć po zalaniach w salach chorych, łazienkach i korytarzach w budynku nr 7 i 8 oddziału rehabilitacji.	5 000,00	środki własne
3	Remont podjazdu dla osób niepełnosprawnych przy bud nr. 8 oddziału rehabilitacji, I etap.	8 000,00	środki własne
4	Remont pomieszczeń warsztatowych i garażu: szpachlowanie, malowanie, położenie płytek podłogowych, odtworzenie kanału do napraw wózków akumulatorowych, nowa instalacja elektryczna i wodna.	25 000,00	środki własne
5	Remont muru oporowego przy parkingu i pomieszczeń odpadów, I etap.	12 000,00	środki własne
6	Naprawa dachu budynku przychodni specjalistycznej (nowa papa).	10 000,00	środki własne
7	Szpachlowanie i malowanie magazynu odpadów medycznych.	3 000,00	środki własne
8	Szpachlowanie i malowanie magazynu odpadów kuchennych.	2 500,00	środki własne
9	Szpachlowanie i malowanie, po awarii, pomieszczeń Nocnej Opieki Zdrowotnej w budynku przychodni specjalistycznej.	500,00	środki własne
10	Szpachlowanie i malowanie pomieszczeń I piętra w Magazynie bielizny.	1 500,00	środki własne
11	Remont podjazdu dla osób niepełnosprawnych przy bud nr. 8 oddziału rehabilitacji, II etap.	8 000,00	środki własne
12	Wykonanie opaski betonowej wokół budynku nr 8 oddziału rehabilitacji.	4 000,00	środki własne
13	Naprawa elewacji budynku (część od strony schodów) budynku nr 0 oddziału rehabilitacji.	1 000,00	środki własne
14	Remont gabinetu logopedy.	1 000,00	środki własne
15	Adaptacja gabinetu logopedy na potrzeby kuchenki oddziałowej	4 000,00	środki własne
16	Remont biura zamówień publicznych (szpachlowanie, wymiana oświetlenia, wymiana grzejników, malowanie).	5 000,00	środki własne
17	Remont muru oporowego przy parkingu i pomieszczeń odpadów, II etap. Naprawa wjazdu ujęcia wody.	10 000,00	środki własne
18	Wykonanie brodzika do mycia wózków w oddziale chirurgicznym (wykonanie instalacji wodno-kanalizacyjnej).	2 000,00	środki własne
19	Malowanie korytarza przy sekretariacie.	1 000,00	środki własne
20	Malowanie elewacji oraz wewnątrz pomieszczenia oraz wymiana rynien budynku agregatu prądotwórczego.	5 000,00	środki własne
21	Naprawa ścian zewnętrznych i malowanie budynku rozdzielni elektrycznej.	1 000,00	środki własne
22	Remont II piętra przychodni specjalistycznej pod gabinety: laryngologiczny, endokrynologiczny, urologiczny, USG, diabetologiczny, medycyny pracy, okulisty z korytarzem. Remont obejmował: szpachlowanie, malowanie, naprawa instalacji elektrycznej, wod-kan i CO, ułożenie sieci internetowej.	45 000,00	środki własne
		<b>158 500,00</b>	

## Szczegółowa specyfikacja zakupów do pozycji III.5 planu inwestycyjnego na 2018 rok

L.P	Rodzaj inwestycji	Ilość	Wartość	Źródło finansowania	Miejsce instalacji
1	Kosz na śmieci	26	9272,34	środki własne	SOR, oddział rehabilitacji, oddz. Chirurgiczny, OIOM, bloko operacyjny
2	Meble oddziałowe	1	14145,04	środki własne	oddział wewnętrzny
3	Blender	1	105,00	środki własne	kuchnia
4	Krzesła biurowe	12	2532,10	środki własne	administracja, laboratorium, SOR, oddział rehabilitacji, rehabilitacja ambulatoryjna, OIOM, RTG
5	Niszczonek	4	3289,02	środki własne	administracja, stacja dializ, tomograf komputerowy, oddz. Wewnętrzny
6	Radio z głośnikiem	1	268,99	środki własne	poradnia ginekologiczno-położnicza
7	Waga	2	1338,99	środki własne	poradnia ginekologiczno-położnicza
8	Odkurzacz	1	325,00	środki własne	administracja
9	Szafka	4	1635,00	środki własne	rehabilitacja ambulatoryjna
10	Kasa fiskalna	1	1 699,00	środki własne	administracja
11	Drukarka	2	4 261,95	środki własne	laboratorium, por. diabetologiczna, chirurgiczna, endokrynologiczna, laryngologiczna, okulistyka
12	Mikrofala	2	469,98	środki własne	oddział rehabilitacji, blok operacyjny
13	Nagrywarka	1	1 869,60	środki własne	dział radiologii
14	Biurko	4	1 681,55	środki własne	oddział wewnętrzny
15	UPS	10	5 504,25	środki własne	administracja, portiernia, stacja dializ, USG, por. ginekologiczna, endokrynologiczna, diabetologiczna, laryngologiczna, chirurgiczna
16	Drukarka etykiet	1	2 623,00	środki własne	administracja
17	Klimatyzator Sinclair	1	3 400,00	środki własne	oddział wewnętrzny
18	Meble biurowe	3	11 875,24	środki własne	administracja, oddział noworodkowy
19	Krzesła konferencyjne	6	590,40	środki własne	administracja
20	Prześcieradło operacyjne	50	918,00	środki własne	blok operacyjny
21	Ubranie operacyjne	40	1 987,20	środki własne	blok operacyjny
22	Podkład operacyjny	80	518,40	środki własne	blok operacyjny
23	Serweta operacyjna	80	604,80	środki własne	blok operacyjny
24	Wózek platformowy	1	553,50	środki własne	OIOM
25	Wózek na sprzęt medyczny	2	1140,48	środki własne	poradnia chirurgiczna, OIOM
26	Zestaw kluczy	1	664,05	środki własne	warsztaty
27	Szafa biurowa metalowa	2	7 249,99	środki własne	oddział rehabilitacji, administracja

28	Wentylator	12	996,97	środki własne	kuchnia, rehabilitacja ambulatoryjna, administracja, sterylizacja, reh. ambulatoryjna
29	Dysk zewnętrzny	2	664,20	środki własne	informatyk
30	Lodówka	2	884,89	środki własne	OIOM, oddział ginekologiczno-położniczy
31	Mikser	1	2 720,00	środki własne	kuchnia
32	Maszyna do szycia	1	539,00	środki własne	magazyn pościeli
33	Szafka	1	270,00	środki własne	OIOM
34	Komoda	1	315,00	środki własne	oddział rehabilitacji
35	Klimatyzator stacjonarny	1	1 699,00	środki własne	poradnia ginekologiczno-położnicza
36	Wiertarka	1	379,00	środki własne	warsztaty
37	Termos 12l	2	549,80	środki własne	oddział ginekologiczno-położniczy
38	Sofa	1	649,00	środki własne	SOR
39	Kartoteki na dokumentację medyczną	16	15 094,56	środki własne	rejestracja przychodni specjalistycznej, poradnia medycyny pracy, poradnia okulistyczna
40	Ławki wielomiejscowe	11	4 799,46	środki własne	Rejestracja przychodni specjalistycznej
41	Biurko kształtowe	7	9 384,90	środki własne	por. ortopedyczna, urologiczna, endokrynologiczna, laryngologiczna, okulistyczna, diabetologiczna i chirurgiczna
42	Szafka	5	1 752,75	środki własne	por. ortopedyczna, urologiczna, endokrynologiczna, laryngologiczna
43	Szafa ubraniowa	5	3 136,90	środki własne	por. ortopedyczna, urologiczna, endokrynologiczna, laryngologiczna, okulistyczna, diabetologiczna i chirurgiczna
44	Lampki choinkowe	2	211,50	środki własne	szpital
45	Tester akumulatorów	1	297,13	środki własne	warsztaty
<b>RAZEM:</b>			<b>121 221,40</b>		

## Plan Rzeczowo-Finansowy na rok 2019

Wiersz	Wyszczególnienie	WYKONANIE PLANU 2018 r.	PLAN na 2019 r.	Zmiana %
1	2	3	4	5
<b>A</b>	<b>Przychody (I+II+III+IV+V+VI+VII+VIII+IX+X+XI+XII)</b>	<b>42 680 185,29</b>	<b>44 002 051,00</b>	<b>103,10</b>
I	Sprzedaż świadczeń zdrowotnych dla NFZ	41 350 878,78	42 799 707,00	103,50
II	Sprzedaż świadczeń medycznych pracodawcom	102 709,00	100 000,00	97,36
III	Sprzedaż świadczeń medycznych osobom fizycznym	139 410,90	140 000,00	100,42
IV	Sprzedaż świadczeń medycznych centralnym organom administracji rządowej	0,00	0,00	0,00
V	Sprzedaż świadczeń med. samorządowi terytorialnemu	0,00	0,00	0,00
VI	Sprzedaż świadczeń med. zakładom opieki zdrowotnej	434 681,00	400 000,00	92,02
VII	Sprzedaż pozostałych świadczeń medycznych	31 432,88	30 000,00	95,44
VIII	Sprzedaż towarów i materiałów	0,00	0,00	0,00
IX	Wpływy z dotacji i dopłat, w tym:	66 233,96	49 764,00	75,13
1	Dofinansowanie z PFRON	0,00	0,00	0,00
2	Dotacja na realizację staży pielęgniarek i lekarzy	66 233,96	49 764,00	75,13
3	Dotacja na cele obronne	0,00	0,00	0,00
4	Dofinansowanie z PFRON zakupu samochodu	0,00	0,00	0,00
5	Dotacja z MZ na zakup sprzętu medycznego	0,00	0,00	0,00
6	Dotacja z budżetu państwa	0,00	0,00	0,00
7	Dofinansowanie projektu z RPO	0,00	0,00	0,00
X	Inne przychody operacyjne, w tym:	359 805,06	292 580,00	81,32
1	Dzierżawy	34 037,67	41 580,00	122,16
2	Inne	325 767,39	251 000,00	77,05
XI	Przychody finansowe	195 033,71	190 000,00	97,42
XII	Zyski nadzwyczajne	0,00	0,00	0,00
<b>B</b>	<b>Koszty działalności (wydatki) (I+II+III+IV+V+VI+VII+VIII+IX +X+XI+XII+XIII+XIV+XV+XVII)</b>	<b>41 969 912,39</b>	<b>43 839 875,03</b>	<b>104,46</b>
I	Leki szpitalne ( suma poz.1i2)	2 449 333,79	2 470 000,00	100,84
1	Leki i tlen medyczny	2 229 671,19	2 250 000,00	100,91
2	Krew i preparaty krwiopochodne	219 662,60	220 000,00	100,15
II	Materiały (suma poz. od 1 do 8)	4 004 484,46	3 980 000,00	99,39
1	Jednorazowy sprzęt medyczny i wyposażenie medyczne	1 715 969,75	1 700 000,00	99,07
2	Odczynniki laboratoryjne i materiały diagnostyczne	379 430,51	380 000,00	100,15
3	Artykuły żywnościowe	687 098,94	700 000,00	101,88
4	Środki czystości	648 029,94	650 000,00	100,30
5	Materiały do konserwacji i remontu + tlen techniczny	79 990,26	70 000,00	87,51

6	Paliwo	157 355,83	160 000,00	101,68
7	Opał	0,00	0,00	0,00
8	Pozostałe materiały	336 609,23	320 000,00	95,07
III	Energia (suma poz. od 1 do 4)	929 430,62	1 183 000,00	127,28
1	Energia elektryczna	264 694,41	395 000,00	149,23
2	Woda, odprowadzenie ścieków	221 639,32	248 000,00	111,89
3	Gaz	443 096,89	540 000,00	121,87
4	Energii cieplna	0,00	0,00	0,00
IV	Usługi Obce (suma poz. Od 1 do 9)	2 021 287,90	2 742 000,00	135,66
1	Transport	34 997,61	30 000,00	85,72
2	Remont budynków i budowli	408 945,62	1 000 000,00	244,53
3	Konserwacja i naprawa maszyn i urządzeń	363 896,82	360 000,00	98,93
4	Opłaty telefoniczne, pocztowe i internet	55 102,63	48 000,00	87,11
5	Badania obce	456 893,31	552 000,00	120,82
6	Wywóz nieczystości	162 830,53	210 000,00	128,97
7	Opłaty bankowe	11 615,00	12 000,00	103,31
8	Pozostałe usługi	527 006,38	530 000,00	100,57
V	Podatki i opłaty (suma poz. Od 1 do 2)	203 257,24	211 106,49	103,86
1	Podatki i opłaty	124 549,84	124 000,00	99,56
2	Podatek od nieruchomości	78 707,40	87 106,49	110,67
VI	Wynagrodzenia (suma poz. Od 1 do 2)	26 853 846,21	28 076 574,00	104,55
1	Płace osobowe	26 853 846,21	28 076 574,00	104,55
VII	Świadczenia na rzecz pracowników poz. od 1 do 5	2 631 943,99	2 891 370,74	109,86
1	Odzież ochronna i robocza oraz ekwiwalent za odzież	82 920,97	85 000,00	102,51
2	Szkolenia	7 299,25	12 000,00	164,40
3	Inne świadczenia na rzecz pracowników		0,00	0,00
4	Ubezpieczenia społeczne	2 297 811,21	2 537 447,00	110,43
5	Zakładowy fundusz świadczeń socjalnych	243 912,56	256 923,74	105,33
VIII	Amortyzacja (poz. 1)	2 171 633,25	1 875 000,00	86,34
1	Amortyzacja	2 171 633,25	1 875 000,00	86,34
IX	Pozostałe koszty (suma poz. od 1 do 3)	65 180,01	69 000,00	105,86
1	Podróże służbowe, ryczałty samochodowe	0,00	1 000,00	0,00
2	Ubezpieczenie OC pracowników, budynków	65 180,01	68 000,00	104,33
3	Inne	0,00	0,00	0,00
X	Wartość sprzedanych towarów i materiałów	0,00	0,00	0,00
XI	Pozostałe koszty operacyjne	42 840,93	10 000,00	23,34
XII	Koszty finansowe	24,08	0,00	0,00
XIII	Rezerwa	596 649,91	331 323,80	55,53
XIV	Koszt własny sprzedaży	0,00	0,00	0,00
XV	Straty nadzwyczajne	0,00	0,00	0,00
XVI	Podatek dochodowy	241,00	500,00	207,47
XVII	Wydatkowanie dotacji	0,00	0,00	0,00
1	Dofinansowanie z PFRON zakupu sprzętu medycznego	0,00	0,00	0,00
2	Dotacja z MZ na zakup sprzętu medycznego	0,00	0,00	0,00
3	Dotacja z budżetu państwa	0,00	0,00	0,00

**Plan inwestycyjny  
Samodzielnego Publicznego Zakładu Opieki Zdrowotnej w Choszcznie  
na 2019 rok**

L.P.	Rodzaj inwestycji	Ilość	Miejsce instalacji	Plan wartość w PLN	Źródło finansowania
1	2	3	4	5	6
<b>I</b>	<b>Sprzęt i aparatura medyczna</b>			<b>291 500,00 zł</b>	
1	Aparat do krioterapii bez butli	1	oddział rehabilitacji	20 000,00 zł	środki własne
2	Łóżka rehabilitacyjne	10	oddział rehabilitacji	76 000,00 zł	środki własne
3	Defibrylator	1	OIOM	25 000,00 zł	środki własne
4	Pompa infuzyjne jednostrzykawkowe na statywie	5	OIOM	18 000,00 zł	środki własne
5	Pompa objętościowa	2	OIOM	10 000,00 zł	środki własne
6	Moduł do kaptografii do monitora Beneviiu T8	1	OIOM	3 500,00 zł	środki własne
7	Aparat do dializy nerkozastępczej	1	OIOM	60 000,00 zł	środki własne
8	Narzędzia laparoskopowe	12	blok operacyjny	29 000,00 zł	środki własne
9	Zakupy wyposażenia medycznego o niskiej wartości do 3.500,00 zł		szpital	50 000,00 zł	środki własne
<b>II</b>	<b>Moderyzacje i remonty</b>			<b>2 645 000,00 zł</b>	
1	Remont węzłów sanitarnych w budynku nr 7 oddziału rehabilitacji.	1	oddział rehabilitacji	355 000,00 zł	środki własne
2	Remont węzła sanitarnego na oddziale dziecięcym.	1	oddział dziecięcy	100 000,00 zł	środki własne
3	Remont klatki schodowej w budynku przychodni specjalistycznej	1	przychodnia specjalistyczna	50 000,00 zł	środki własne
4	Remont posadzki na parterze w budynku przychodni specjalistycznej	1	przychodnia specjalistyczna	20 000,00 zł	środki własne

5	Wymiana okien w budynku nr 7 oddziału rehabilitacji	1	oddział ginekologiczno-położniczy	50 000,00 zł	środki własne
6	Modernizacja oddziału położniczo-ginekologicznego w zakresie spełnienia wymogów pokontrolnych WSSE	1	oddział ginekologiczno-położniczy	170 000,00 zł	środki własne
7	<b>Lądowisko dla śmigłowców LPR *</b>	1	szpital	1 800 000,00 zł	środki własne
8	Remonty pomieszczeń szpitala realizowane we własnym zakresie		szpital	100 000,00 zł	środki własne
<b>III</b>	<b>Inne zakupy</b>			<b>385 000,00 zł</b>	
1	Komputer	10	szpital	30 000,00 zł	środki własne
2	Karetka	1	SOR	260 000,00 zł	środki własne
3	Klimatyzatory	3	oddział rehabilitacji, izba przyjęć oddziału wewnętrznego, apteka	25 000,00 zł	środki własne
5	Zakupy wyposażenia gospodarczego o niskiej wartości do 3.500,00 zł		szpital	70 000,00 zł	środki własne
<b>IV</b>	<b>Opracowanie dokumentacji, kosztorysów, ekspertyz</b>			<b>0,00 zł</b>	
<b>V</b>	<b>Zadania inwestycyjne</b>				
	<b>OGÓLEM</b>			<b>3 321 500,00 zł</b>	

\* Rezerwa finansowa, na ewentualne prace związane z przygotowaniem lądowiska, pod warunkiem pozyskania terenu niezbędnego pod inwestycje.

DYREKTOR  
Samodzielnego Publicznego  
Zakładu Opieki Zdrowotnej  
w Choszczynie

Janina Kmetyk