

Samodzielny Publiczny
Zakład Opieki Zdrowotnej w Choszcznie
73-231 Choszczno, ul. M. Niedzickowskiego 4A
tel. 95/765-25-24, fax 95/765-24-10
NIP. 534-12-48-545, REGON: 210373543

Informacja dotycząca funkcjonowania Samodzielnego Publicznego Zakładu Opieki Zdrowotnej w Choszcznie



Marzec 2016 roku

Działalność Zakładu niezmiennie reguluje ustawa o działalności leczniczej, gospodarczej, finansach publicznych, rachunkowości i zamówień publicznych.

Koszty swojej działalności Samodzielny Publiczny Zakład Opieki Zdrowotnej pokrywa ze środków uzyskanych za wykonane świadczenia medyczne w szpitalu, poradniach specjalistycznych i podstawowej opiece zdrowotnej.

Największym świadczeniobiorcą i jednocześnie płatnikiem jest Narodowy Fundusz Zdrowia, który w ramach zawartych kontraktów określa wartość poszczególnych procedur i ich limity.

Świadczenia medyczne wykonywane przez Samodzielny Publiczny Zakład Opieki Zdrowotnej w ramach kontraktu z Narodowym Funduszem Zdrowia obejmują opiekę szpitalną w oddziałach:

- Internistyczny
- Chirurgiczny
- Położniczy
- Ginekologiczny
- Noworodkowy
- Pediatryczny
- Anestezjologii i Intensywnej Terapii
- Rehabilitacyjny
- Szpitalny Oddział Ratunkowy

Kontrakt w zakresie rehabilitacji obejmuje rehabilitację szpitalną ogólnoustrojową i rehabilitację szpitalną neurologiczną oraz rehabilitację ambulatoryjną.

W ramach kontraktu z Narodowym Funduszem Zdrowia wykonywane są specjalistyczne świadczenia ambulatoryjne. Kosztochłonne (ASDK) odrębnie kontraktowane (dializoterapia) programy profilaktyczne oraz Podstawowa Opieka Zdrowotna. Kontrakty z Narodowym Funduszem Zdrowia określają uprawnienia

do nieodpłatnych usług medycznych związanych z zapobieganiem chorób i leczenia pacjentów, wyznaczają również limity tych świadczeń.

Podstawą do przyznania ilościowego i wartościowego limitu świadczeń poszczególnym świadczeniodawcom jest liczba mieszkańców na rzecz, których te świadczenia są wykonywane.

Sytuacja naszego powiatu nie jest korzystna ze względu na ciągły spadek liczby mieszkańców. Tutejszy Samodzielny Publiczny Zakład Opieki Zdrowotnej w latach 2000-2001 mieścił się w kategorii szpitali powyżej 50 tys. mieszkańców obecnie jesteśmy w grupie do 50 tys. Dokładne informacje dotyczące ludności wg powiatów, ruchu naturalnego i przyrostu przedstawiają tabele zawierające stan na dzień 31.12.2014 r.

Przedstawiamy również strukturę uzyskanych w roku ubiegłym dochodów i poniesionych kosztów oraz liczbę wykonanych świadczeń medycznych w warunkach szpitalnych.

LUDNOŚĆ WEDŁUG POWIATÓW

(stan w dniu 31 XII 2014 roku)

Powiaty	Ludność ogółem	Z tego			
		mężczyźni	kobiety	miasta	wieś
WOJEWÓDZTWO	1 715 431	835 069	880 362	1 177 650	537 781
m. Koszalin	108 605	51 341	57 264	108 605	-
m. Szczecin	407 180	193 549	213 631	407 180	-
m. Świnoujście	41 276	19 943	21 333	41 276	-
białogardzki	48 679	23 888	24 791	33 115	15 564
choszczeński	49 709	24 832	24 877	23 505	26 204
drawski	58 264	28 585	29 679	36 575	21 689
goleniowski	82 507	40 681	41 826	45 388	37 119
gryficki	61 517	30 425	31 092	31 054	30 463
gryfiński	83 688	41 528	42 160	38 198	45 490
kamieński	47 751	23 482	24 269	24 863	22 888
kołobrzeski	79 567	38 208	41 359	49 144	30 423
koszaliński	65 962	32 939	33 023	13 885	52 077
łobeski	37 804	18 833	18 971	19 974	17 830
myśliborski	67 417	33 194	34 223	39 731	27 686
policki	75 386	37 073	38 313	34 630	40 756
pyrzycki	40 488	20 279	20 209	16 814	23 674
sławieński	57 489	28 317	29 172	26 884	30 605
stargardzki	120 593	59 189	61 404	78 001	42 592
szczecinecki	78 858	38 434	40 424	51 448	27 410
świdwiński	48 343	23 860	24 483	24 006	24 337
walecki	54 348	26 489	27 859	33 374	20 974

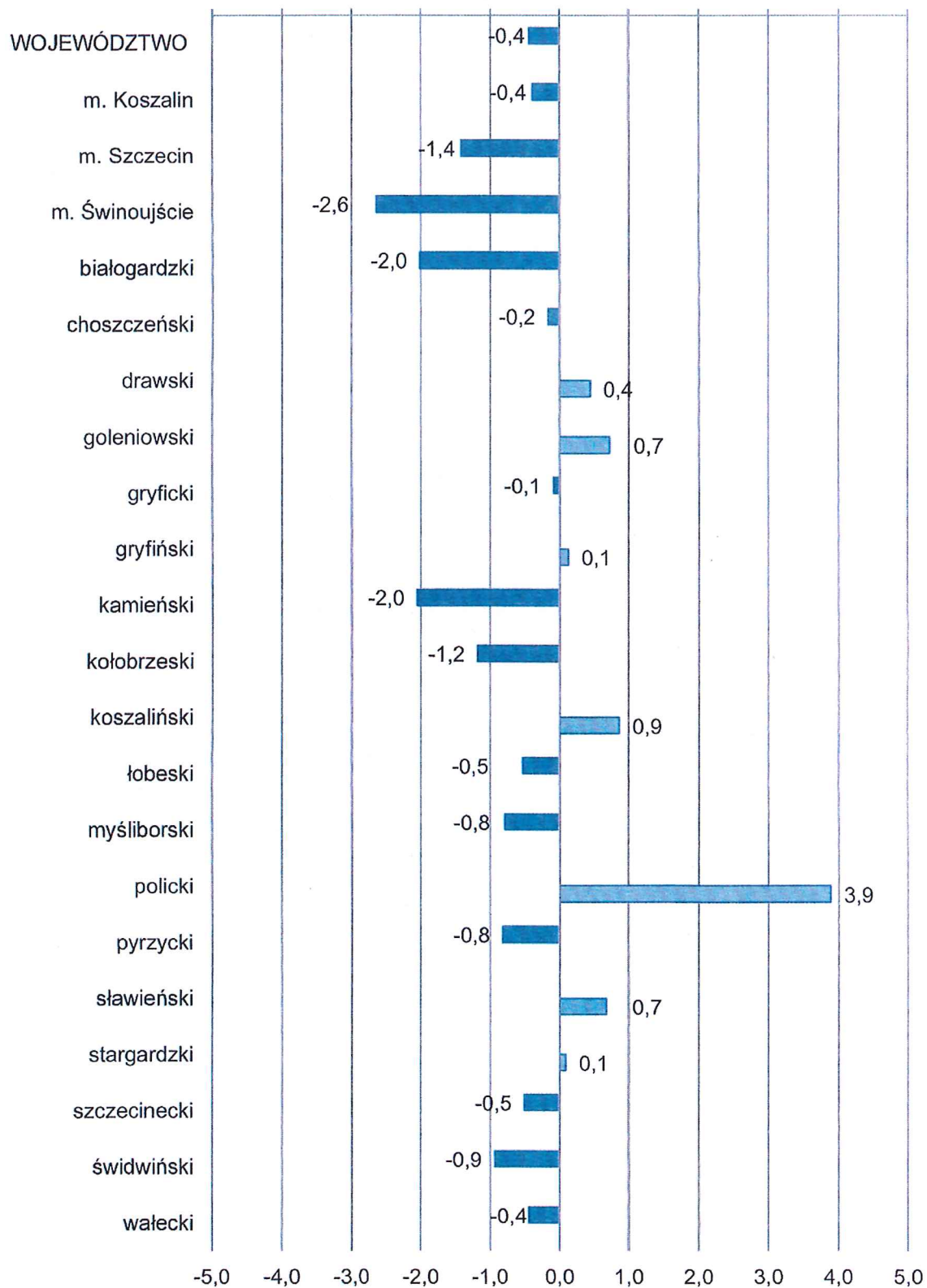
Źródło: Główny Urząd Statystyczny

RUCH NATURALNY WEDŁUG POWIATÓW W 2014 ROKU

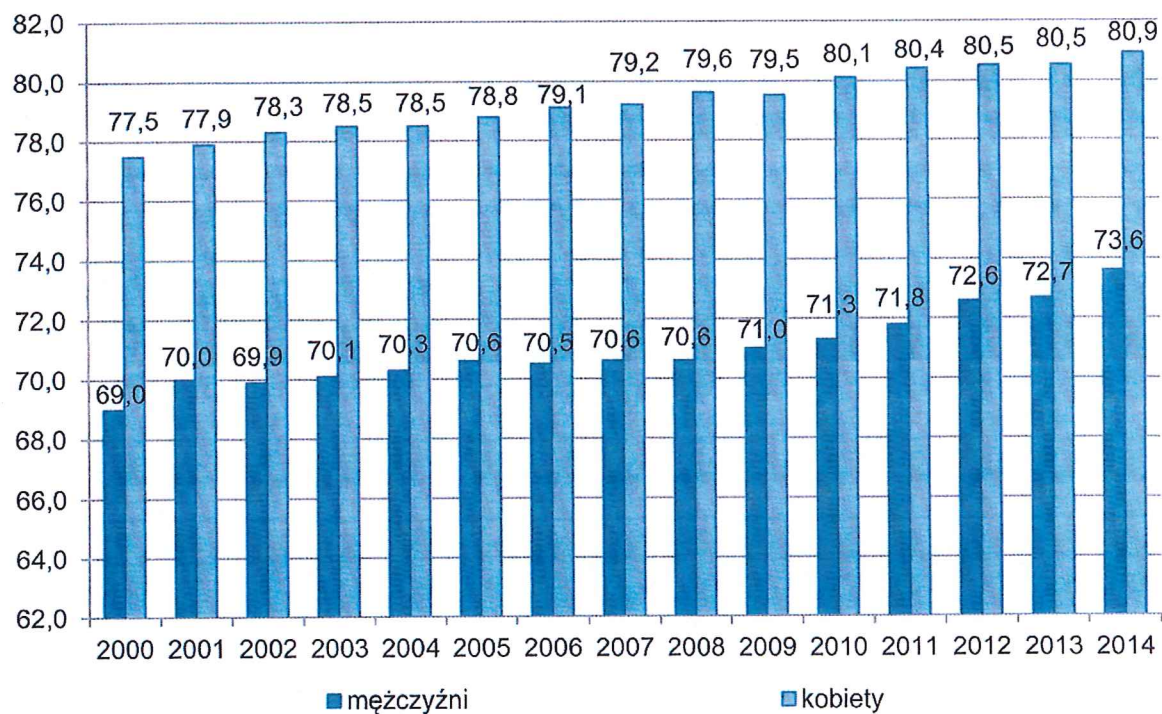
Powiaty	Urodzenia żywe	Zgony ogółem	Przyrost naturalny	Wskaźnik na 1 tys. ludności		
				urodzenia żywe	zgony	przyrost naturalny
WOJEWÓDZTWO	15 530	16 279	-749	9,0	9,5	-0,4
m. Koszalin	924	966	-42	8,5	8,8	-0,4
m. Szczecin	3 572	4 148	-576	8,8	10,2	-1,4
m. Świnoujście	288	397	-109	7,0	9,6	-2,6
białogardzki	430	528	-98	8,8	10,8	-2,0
choszचेński	482	490	-8	9,7	9,8	-0,2
drawski	602	576	26	10,3	9,9	0,4
goleniowski	817	757	60	9,9	9,2	0,7
gryficki	558	563	-5	9,1	9,1	-0,1
gryfiński	776	765	11	9,3	9,1	0,1
kamieński	401	499	-98	8,4	10,4	-2,0
kołobrzeski	621	715	-94	7,8	9,0	-1,2
koszaliński	642	585	57	9,7	8,9	0,9
łobeski	375	395	-20	9,9	10,4	-0,5
myśliborski	591	644	-53	8,7	9,5	-0,8
policki	775	483	292	10,3	6,4	3,9
pyrzycki	360	393	-33	8,9	9,7	-0,8
ślawieński	582	543	39	10,1	9,4	0,7
stargardzki	1 108	1 097	11	9,2	9,1	0,1
szczecinecki	677	717	-40	8,6	9,1	-0,5
świdwiński	426	471	-45	8,8	9,7	-0,9
walecki	523	547	-24	9,6	10,0	-0,4

Źródło: Główny Urząd Statystyczny

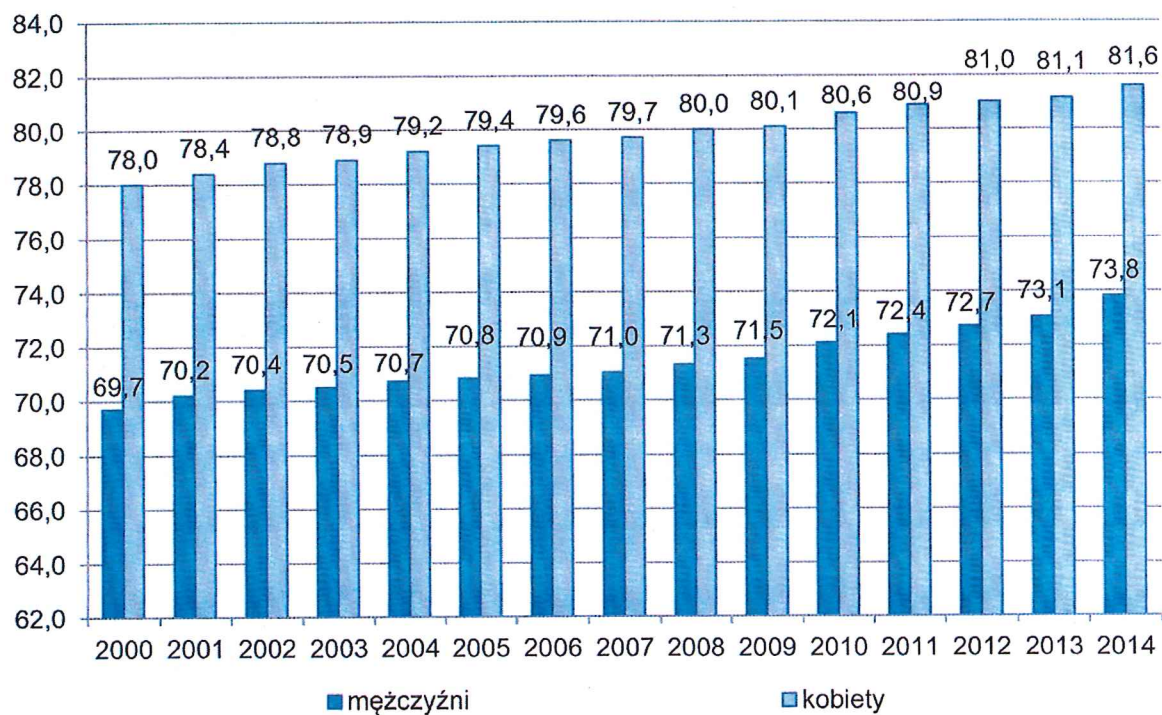
PRZYROST NATURALNY WEDŁUG POWIATÓW W 2014 ROKU



**PRZECIĘTNE TRWANIE ŻYCIA
W LATACH 2000-2014
WOJEWÓDZTWO ZACHODNIOPOMORSKIE**

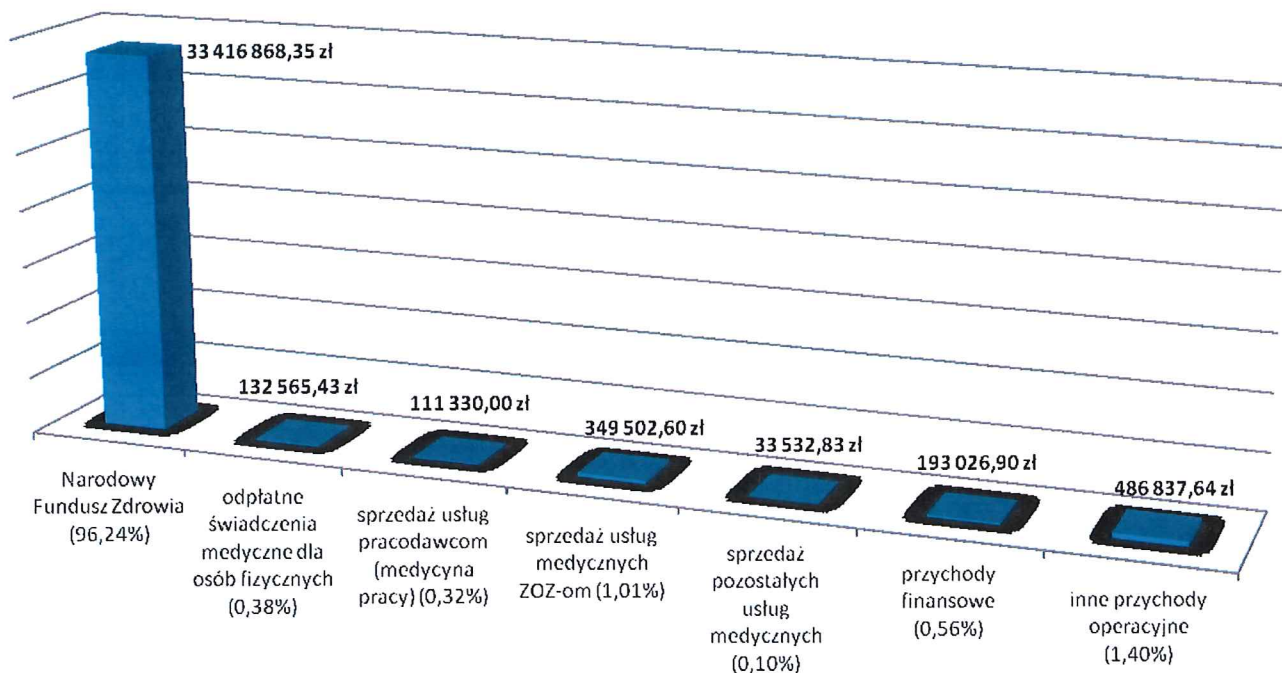


**PRZECIĘTNE TRWANIE ŻYCIA
W LATACH 2000-2014
POLSKA**

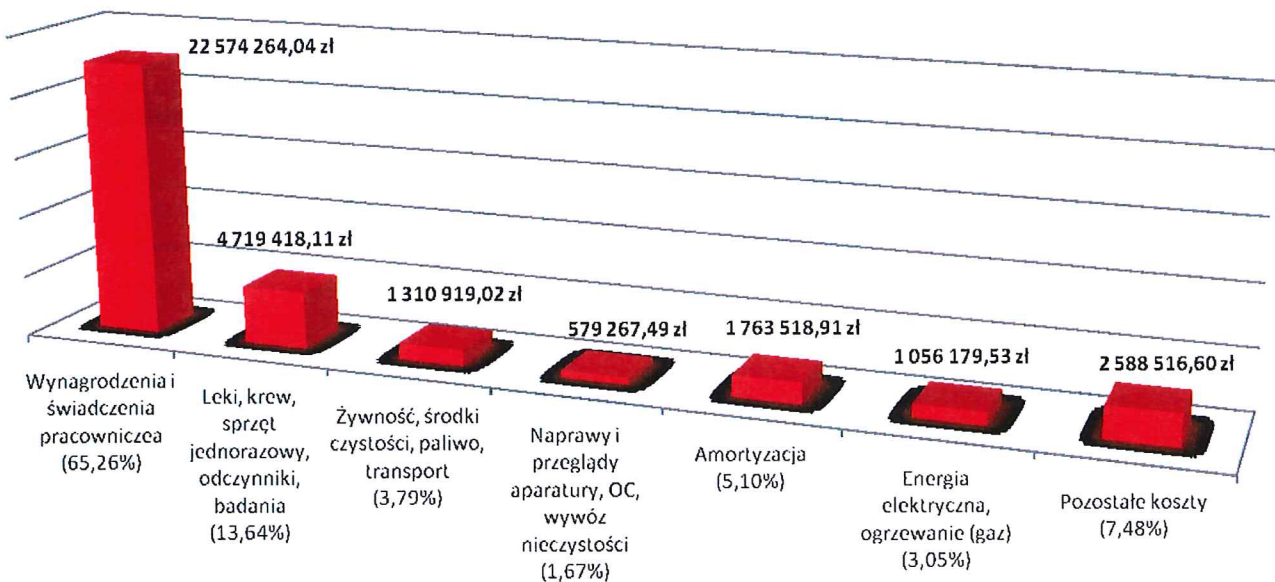


Struktura dochodów i kosztów SP ZOZ Choszczno w 2015 roku

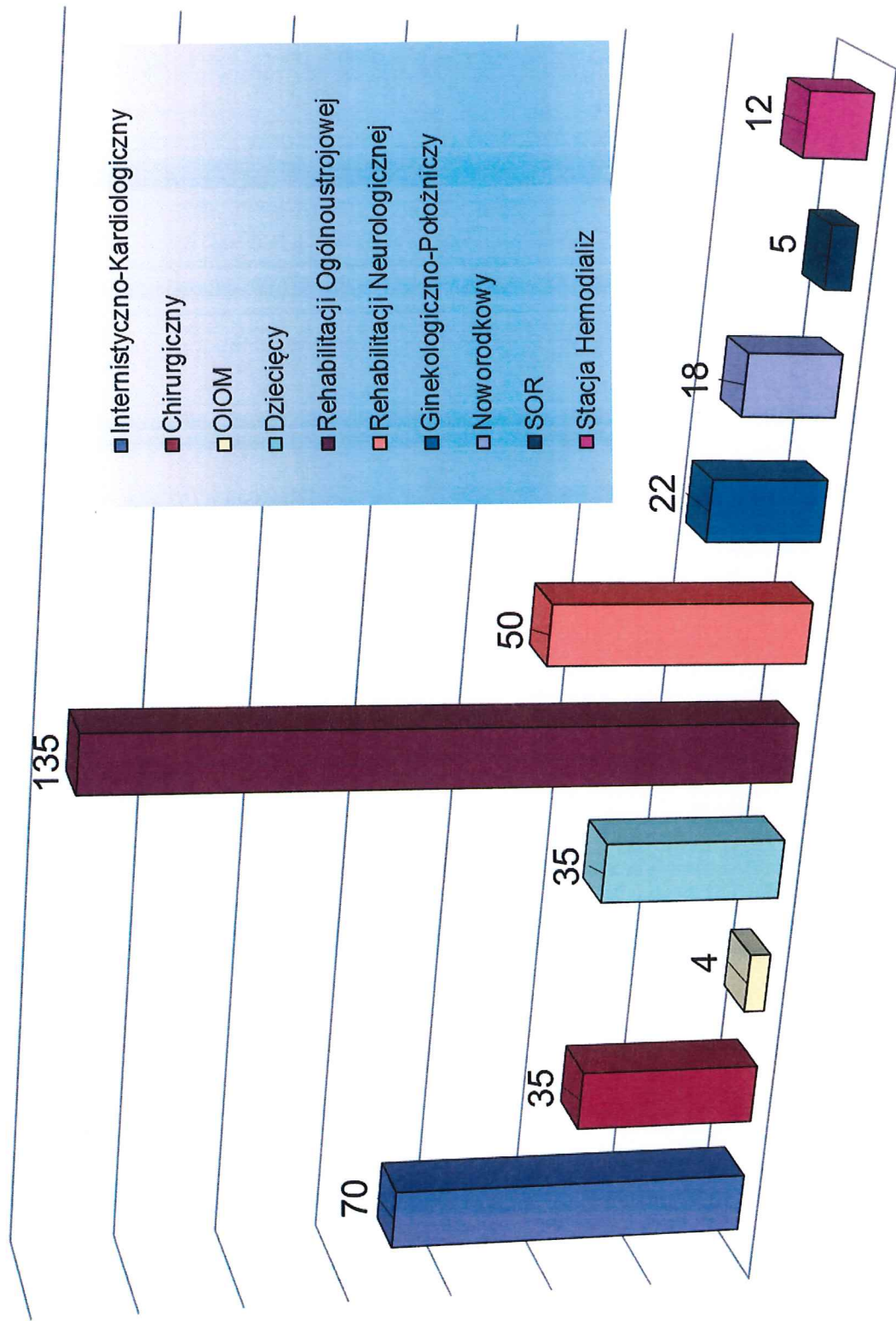
DOCHODY



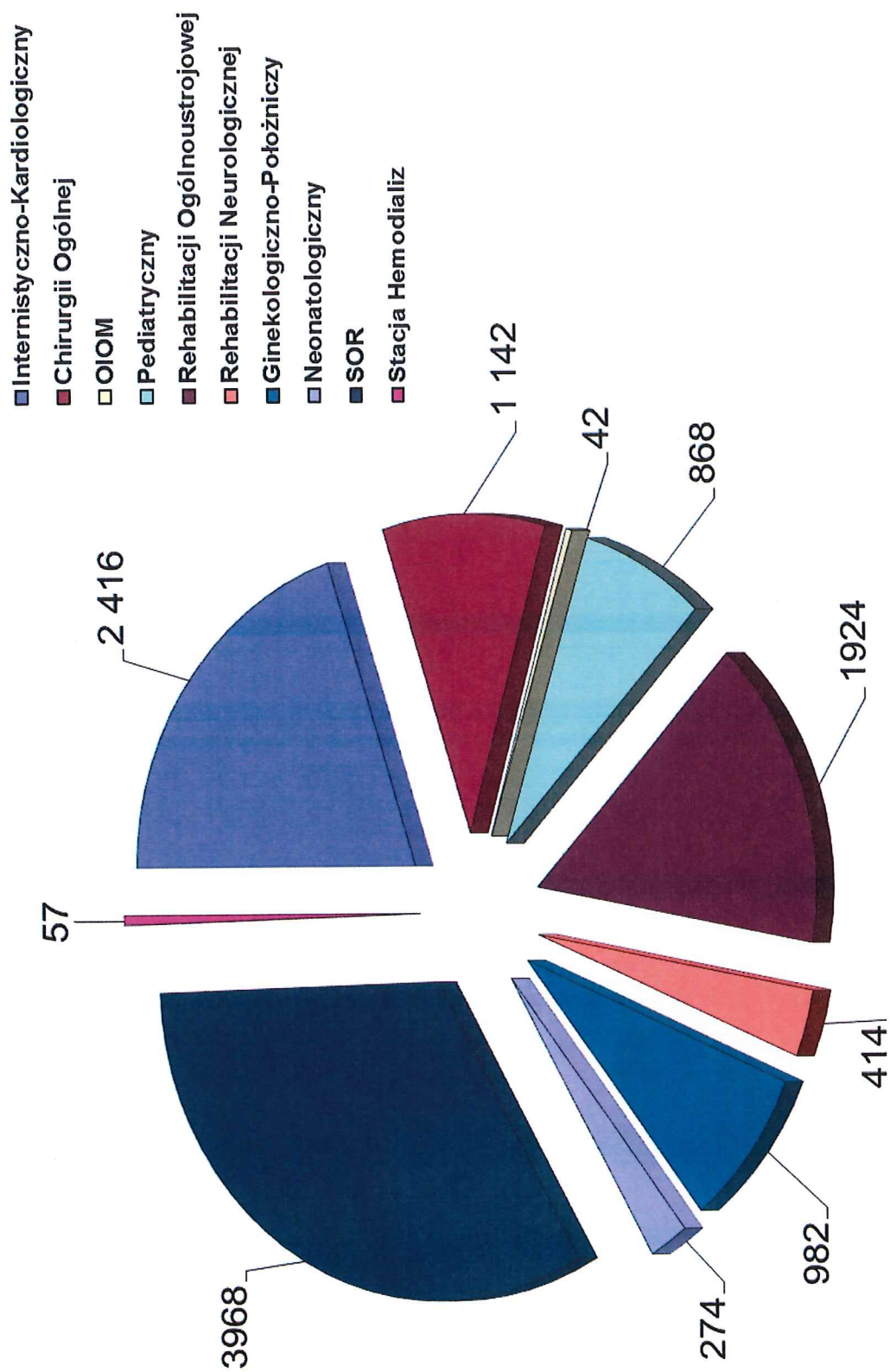
KOSZTY



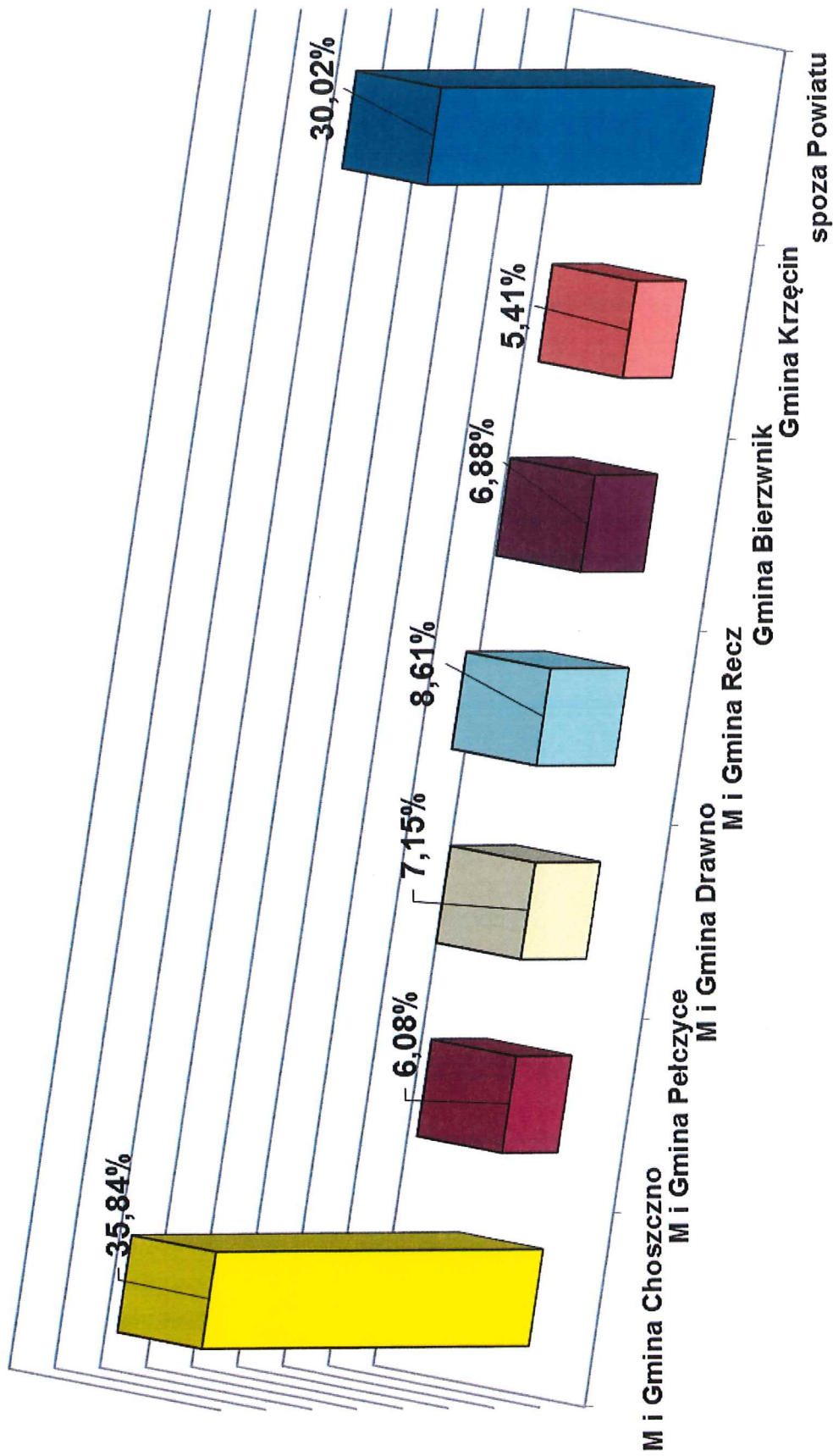
Struktura łóżek w oddziałach szpitalnych w 2015 roku



Liczba leczonych pacjentów w poszczególnych oddziałach w 2015 roku



Udział pacjentów leczonych wg gmin w 2015 roku



Lecznictwo Stacjonarne i Rehabilitacja Medyczna w latach 2012 – 2015

Lp.	Nazwa Oddziału	Kod	2012		2013		2014		2015	
			osobodni	leczeni	osobodni	leczeni	osobodni	leczeni	osobodni	leczeni
1	Internistyczno-Kardiologiczny	4000	22 323	2613	21 683	2 500	21 770	2 515	21 272	2 416
2	Chirurgiczny	4500	5 138	1205	5 029	1 188	5 508	1 203	5 490	1 142
3	OIOM	4260	1 057	45	1 149	31	1 324	23	909	42
4	Dziecięcy	4401	3 375	776	3 767	894	3 091	882	2 988	868
5	Rehabilitacyjny Ogólnoustrojowy i Neurologiczny	4300	63 546	2638	53 133	2 054	50 982	1 906	49 416	1 924
6	Ginekologiczno-Położniczy	4452	3 828	997	3 730	951	4 121	932	3 091	982
7	Noworodkowy	4421	1 261	331	1 186	301	1 256	296	975	274
8	SOR	3300	750	2545	1 043	3 087	991	4 022	846	3 968
9	Stacja Hemodializ	4132	5 506	62	6 016	65	6 455	59	6 386	57

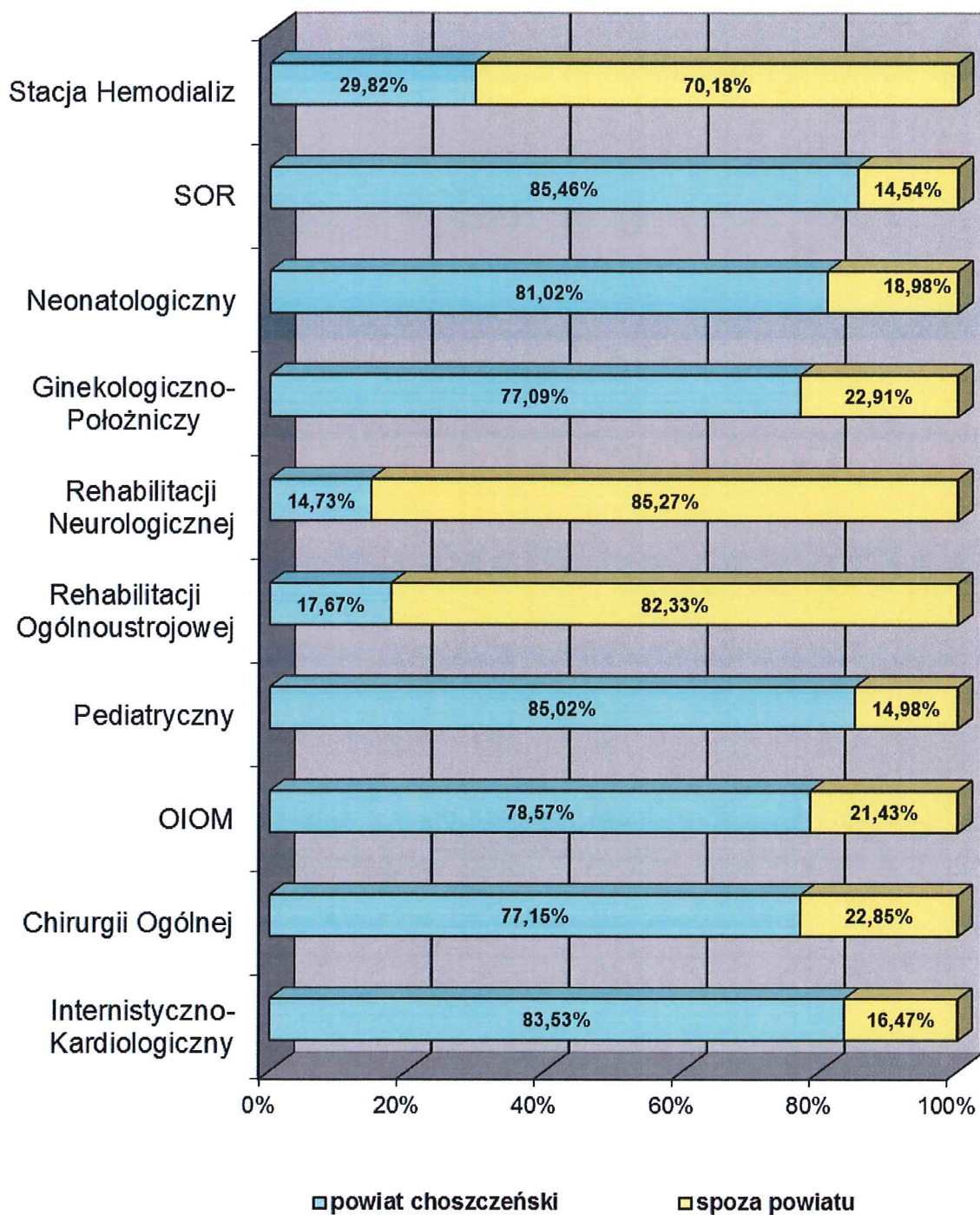
Uwagi:

Kontaktowanie świadczeń przez ZOW NFZ w różnych zakresach, różniących się zarówno wyceną punktową procedur medycznych jak i samą wartością punktu powodującą, iż nie można prowadzić ilościowych zestawień porównawczych pomiędzy komórkami organizacyjnymi.

Lecznictwo Szpitalne i Rehabilitacja Stacjonarna – leczeni 2015 wg gmin powiatu i spoza powiatu

Lp.	Nazwa Oddziału	Leczeni Ogółem	M i Gmina Choszczeńsko	M i Gmina Pelczyce	M i Gmina Drawno	M i Gmina Mi i Gmina Recz	Gmina Bierzwnik	Gmina Krzęcin	Razem Powiat Choszczeński	%	spoza Powiatu	%
1	Internistyczno-Kardiologiczny	2 416	993	167	244	228	198	188	2 018	83,53%	398	16,47%
2	Chirurgiczny	1 142	437	93	83	109	87	72	881	77,15%	261	22,85%
3	OIOM	42	17	6	2	5	1	2	33	78,57%	9	21,43%
4	Dziecięcy	868	399	58	69	102	64	46	738	85,02%	130	14,98%
5	Rehabilitacyjny	1 924	141	44	42	45	39	29	340	17,67%	1 584	82,33%
6	Ginekologiczny	414	27	6	9	5	9	5	61	14,73%	353	85,27%
7	Położniczy	982	344	83	81	112	84	53	757	77,09%	225	22,91%
8	Noworodkowy	274	95	25	18	31	36	17	222	81,02%	52	18,98%
9	SOR	3 968	1 872	252	312	401	314	240	3 391	85,46%	577	14,54%
10	Stacja Hemodializ	57	7	1	4	3		2	17	29,82%	40	70,18%
Razem		12 087	4 332	735	864	1 041	832	654	8 458	69,98%	3 629	30,02%
%		100%	35,84%	6,08%	7,15%	8,61%	6,88%	5,41%	69,98%		30,02%	

**Udział leczonych z powiatu i spoza powiatu
na poszczególnych oddziałach szpitalnych w 2015 roku**



AMBULATORYJNA OPIEKA SPECJALISTYCZNA

Narodowy Fundusz Zdrowia wprowadził nowe przepisy dotyczące oryginałów skierowań do wszystkich świadczeń specjalistycznych wykonywanych w ambulatoryjnej opiece specjalistycznej. Pacjent, który zostaje wpisany na listę oczekujących na świadczenia udzielane w szpitalu lub na świadczenia specjalistyczne udzielane w ambulatoryjnej opiece zdrowotnej na podstawie skierowania, ma obowiązek dostarczyć oryginał skierowania nie później niż w terminie 14 dni roboczych od dnia dokonania wpisu na listę oczekujących, pod rygorem skreślenia z listy oczekujących.

Samodzielny Publiczny Zakład Opieki Zdrowotnej zapewnia ambulatoryjną opiekę specjalistyczną w zakresach:

- Ortopedii
- Endokrynologii
- Urologii
- Położnictwa i ginekologii
- Chirurgii
- Kardiologii
- Laryngologii
- Diabetologii
- Nefrologii
- Rehabilitacji
- Okulistyki.

Wszystkie świadczenia ambulatoryjne są przez Narodowy Fundusz Zdrowia świadczeniami limitowanymi. Porady lekarskie udzielone w ubiegłym roku przez lekarzy specjalistów ponad przyznany limit zostały przez Narodowy Fundusz Zdrowia wykupione.

Przedstawione zestawienia informują o liczbie i miejscu realizacji świadczeń medycznych z zakresu ambulatoryjnej opieki specjalistycznej.

**Realizacja świadczeń w Ambulatoryjnej Opiece Specjalistycznej
i ASDK w 2015 roku i w 3 latach poprzedzających**

Miejsca udzielania świadczeń [poradnie, pracownie, działy]	2012	2013	2014	2015
DIABETOLOGICZNA	1 982	1 982	2 199	2 057
ENDOKRYNOLOGICZNA	2 980	3 633	3507	4 219
KARDIOLOGICZNA	1 372	1 362	1 184	982
NEFROLOGICZNA	1 096	1 093	1 097	1 007
GINEKOLOGICZNO-POŁOŻNICZA	5 050	5 151	5 717	6 857
CHIRURGII OGÓLNEJ	7 703	8 443	8 176	9 210
ORTOPEDYCZNA	3 643	4 475	5 086	5 021
OKULISTYCZNA	3 340	3 351	3 226	3 073
OTOLARYNGOLOGICZNA	2 513	2 682	2 574	3 232
UROLOGICZNA	2 004	2 252	2 079	2 044
REHABILITACYJNA	1 906	1 915	1 631	1 416
DZIAŁ FIZJOTERAPII	2 793	2 256	2 320	2 094
PRACOWNIA TOMOGRAFII KOMPUTEROWEJ*	889	1 248	1 643	1 588
PRACOWNIA PRÓB WYSIŁKOWYCH*	241	251	288	1 61
PRACOWNIA ULTRASONOGRAFII* [Dopplery]	465	981	1 120	936
PRACOWNIA ENDOSKOPII *	505	452	465	638
Gastroskopia	161	176	170	258
Kolonoskopia				
PRACOWNIA MAMMOGRAFII [skryningowe + ze skierowaniem]	1 040	899	1 015	1 140
MEDYCYNĄ PRACY	2 664	2 547	2 686	2 067
PORADY W RAMACH POZ	26 045	21 990	22 669	17 450
w tym:				
dzieci i młodzież do 18 lat	3 009	3 282	3 181	2 190
kobiety	7 985	12 562	13 052	9 813
osoby powyżej 65 lat	13 374	6 220	6 471	5 065
Porady ambulatoryjne dla pacjentów nie hospitalizowanych tj. w SOR i w Izbach Przyjęć	5 542	4 242	4 852	4 983

- - dotyczy badań kontraktowanych przez ZOW NFZ w ramach ASDK

ŚWIADCZENIA ODREBNIIE KONTRAKTOWANE

Leczenie nerkozastępcze należy do grupy świadczeń odrębnie kontraktowanych. Stacja Dializ tutejszego szpitala zabezpiecza średnio około 57 pacjentów z przewlekłą i ostrą niewydolnością nerek. W 2015 roku wykonano 6386 hemodializ.

DIAGNOSTYKA MEDYCZNA, ŚWIADCZENIA KOSZTOCHŁONNE

Dział diagnostyki medycznej stanowią:

- Laboratorium Analityczne
- Pracownia RTG
- Pracownia USG
- Pracownia EKG, prób wysiłkowych, Holter monitorujący pracę serca 24h, Holter ciśnieniowy monitorujący ciśnienie tętnicze 24h
- Pracownia Endoskopowa
 - Gastroskopia
 - Kolonoskopia
- Pracownia Mammografii
- Pracownia Tomografii Komputerowej.

O rodzaju i ilości wykonanych badań w Pracowni Tomografii Komputerowej informuje przedstawione poniżej zestawienie.

BADANIA TOMOGRAFII KOMPUTEROWEJ W 2015 ROKU

Rodzaj Tomografii Komputerowej:	Ilość:
Głowy i/lub szyi bez kontrastu	328
Głowy i/lub szyi bez kontrastu i z kontrastem	158
Głowy i/lub szyi z kontrastem	429
Nerek	1
Klatki piersiowej	174
Klatki piersiowej bez kontrastu i co najmniej dwie fazy z kontrastem	52
Kończyny dolnej bez kontrastu	21
Kończyny górnej bez kontrastu	18
Jamy brzusznej lub miednicy małej bez kontrastu	18
Jamy brzusznej lub miednicy małej bez kontrastu i co najmniej dwie fazy z kontrastem	288
Jamy brzusznej lub miednicy małej bez kontrastu i z kontrastem	77
Kręgosłupa piersiowego bez kontrastu	22
Kręgosłupa piersiowego bez kontrastu i z kontrastem	4
Kręgosłupa szyjnego bez wzmocnienia kontrastowego	21
Kręgosłupa szyjnego bez kontrastu	60
Kręgosłupa szyjnego bez kontrastu i z kontrastem	3
Kręgosłupa lędźwiowo-krzyżowego bez kontrastu	262
Kręgosłupa lędźwiowo-krzyżowego bez kontrastu i z kontrastem	17
Tętnic jamy brzusznej (w tym aorta)	1
Tętnic głowy i szyi	3
Głowy i/lub szyi - inne	103
TK - inne	162
TK z kontrastem - inne	51
Klatki piersiowej - inne	99
Ilość wszystkich badań	2372

PROGRAMY PROFILAKTYKI ZDROWOTNEJ
REALIZOWANE W 2015 ROKU W SPZOZ CHOSZCZNO

Na terenie całego województwa oraz tutejszego Samodzielnego Publicznego Zakładu Opieki Zdrowotnej w Choszczynie wykonywanych jest szereg bezpłatnych badań różnego rodzaju programów profilaktycznych.

Profilaktyczna opieka zdrowotna jest to ogół działań zapobiegających powstawaniu i szerzeniu się niekorzystnych skutków zdrowotnych. Głównym celem tego programu to jest obniżenie zachorowalności i umieralności poprzez zwiększenia wykrywalności i skuteczności leczenia oraz wczesnej identyfikacji osób z podwyższonym ryzykiem.

Głównymi przyczynami zgonów w kraju, w województwie zachodniopomorskim, w naszym powiecie są choroby układu krążenia, nowotworowe i układu oddechowego.

Szczegółowe informacje w tym zakresie przedstawiają tabele zawierające dane dotyczące naszego powiatu oraz całego województwa.

ZGONY WEDŁUG PŁCI W POWIATACH W 2014 ROKU
liczby bezwzględne i wskaźnik na 1 tys. ludności

Powiaty	Liczby bezwzględne			Wskaźnik na 1 tys. ludności		
	ogółem	mężczyźni	kobiety	ogółem	mężczyźni	kobiety
WOJEWÓDZTWO	16 279	8 613	7 666	9,5	10,3	8,7
m. Koszalin	966	509	457	8,8	9,9	7,9
m. Szczecin	4 148	2 134	2 014	10,2	11,0	9,4
m. Świnoujście	397	207	190	9,6	5,0	8,9
białogardzki	528	276	252	10,8	11,5	10,2
choszczeński	490	257	233	9,8	10,3	9,4
drawski	576	315	261	9,9	11,0	8,8
goleniowski	757	386	371	9,2	9,5	8,9
gryficki	563	292	271	9,1	9,6	8,7
gryfiński	765	412	353	9,1	9,9	8,4
kamieński	499	277	222	10,4	11,8	9,1
kołobrzeski	715	396	319	9,0	10,3	7,7
koszaliński	585	310	275	8,9	9,4	8,3
łobeski	395	209	186	10,4	11,1	9,8
myśliborski	644	352	292	9,5	10,6	8,5
policki	483	260	223	6,4	7,0	5,9
pyrzycki	393	214	179	9,7	10,6	8,9
ślawieński	543	288	255	9,4	10,1	8,7
stargardzki	1 097	586	511	9,1	9,9	8,3
szczecinecki	717	378	339	9,1	9,8	8,4
świdwiński	471	250	221	9,7	10,5	9,0
walecki	547	305	242	10,0	11,5	8,7

Źródło: Główny Urząd Statystyczny

ZGONY WEDŁUG PRZYCZYŃ W POWIATACH W 2013 ROKU

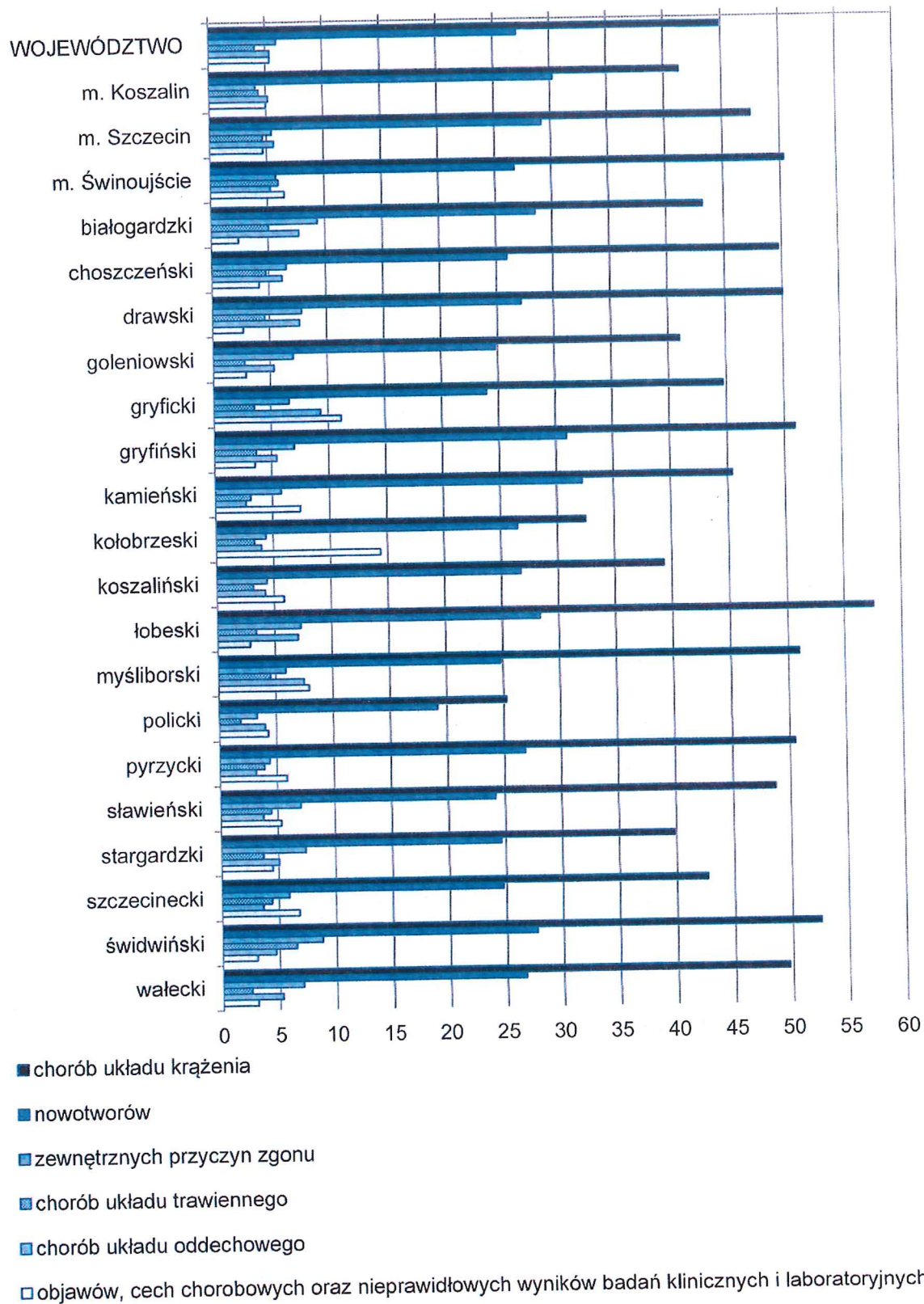
- liczby bezwzględne

Powiaty	Zgony ogółem	Z powodu								zaburzenia wewnętrzznego, stanu odżywiania	pozostałych
		chorób układu krążenia	nowotworów	zewnątrznych przyczyn zgonu	chorób układu trawiennego	chorób układu oddechowego	objawów, cech chorobowych oraz nieprawidłowych wyników badań klinicznych i laboratoryjnych				
WOJEWÓDZTWO	16 986	7 720	4 661	1 038	705	931	930	263	738		
m. Koszalin	1 043	452	331	45	48	57	55	20	35		
m. Szczecin	4 262	1 942	1 194	223	191	231	193	64	224		
m. Świnoujście	437	209	111	24	25	22	27	2	17		
Białogardzki	514	212	140	46	25	38	12	12	29		
Choszczeński	511	249	130	33	24	31	21	3	20		
Drawski	623	293	159	46	27	45	16	12	25		
goleniowski	750	337	204	58	23	44	24	23	37		
Gryficki	638	276	148	41	22	58	69	8	16		
gryfiński	898	428	260	59	31	46	30	14	30		
kamieński	490	218	155	28	15	13	36	5	20		
kołobrzegi	714	259	211	35	27	32	115	9	26		
koszaliński	581	259	176	29	21	28	39	8	21		
łobeski	431	219	108	28	13	27	11	5	20		
myśliborski	725	345	168	40	31	51	54	16	20		
policki	463	187	142	25	14	30	32	4	29		
pyrzycki	400	205	109	18	16	13	24	5	10		
stawiński	568	282	140	41	26	22	31	5	21		
stargardzki	1 101	482	298	90	45	62	55	15	54		
szczecinecki	743	338	196	47	35	29	54	9	35		
świdwiński	541	256	135	43	32	23	15	10	27		
walecki	553	272	146	39	14	29	17	14	22		

Źródło: Główny Urząd Statystyczny

ZGONY WEDŁUG WYBRANYCH PRZYCZYŃ W 2013 ROKU

- wskaźnik na 1 tys. ludności



ZGONY WEDŁUG PRZYCZYŃ W POWIATACH W 2013 ROKU

- wskaźnik na 10 tys. ludności

Powiaty	Zgony ogółem	Z powodu							
		chorób układu krążenia	nowotworów	zewnątrznych przyczyn zgonu	chorób układu trawiennego	chorób układu oddechowego	objawów, cech chorobowych oraz nieprawidłowych wyników badań klinicznych i laboratoryjnych	zaburzenia wydziałania wewnętrznego, stanu odżywiania	pozostałych
WOJEWÓDZTWO	98,8	44,9	27,1	6,0	4,1	5,4	5,4	1,5	4,3
m. Koszalin	95,4	41,4	30,3	4,1	4,4	5,2	5,0	1,8	3,2
m. Szczecin	104,3	47,5	29,2	5,5	4,7	5,7	4,7	1,6	5,5
m. Świnoujście	105,4	50,4	26,8	5,8	6,0	5,3	6,5	0,5	4,1
białogardzki	104,8	43,2	28,6	9,4	5,1	7,8	2,4	2,4	5,9
choszczeński	102,2	49,8	26,0	6,6	4,8	6,2	4,2	0,6	4,0
drawski	106,5	50,1	27,2	7,9	4,6	7,7	2,7	2,1	4,3
goleniowski	91,3	41,0	24,8	7,1	2,8	5,4	2,9	2,8	4,5
gryficki	103,4	44,7	24,0	6,6	3,6	9,4	11,2	1,3	2,6
gryfiński	106,9	51,0	31,0	7,0	3,7	5,5	3,6	1,7	3,6
kamieński	102,1	45,4	32,3	5,8	3,1	2,7	7,5	1,0	4,2
kołobrzegi	89,7	32,5	26,5	4,4	3,4	4,0	14,4	1,1	3,3
koszaliński	88,3	39,3	26,7	4,4	3,2	4,3	5,9	1,2	3,2
łobeski	113,3	57,6	28,4	7,4	3,4	7,1	2,9	1,3	5,3
myśliborski	107,1	51,0	24,8	5,9	4,6	7,5	8,0	2,4	3,0
policki	62,6	25,3	19,2	3,4	1,9	4,1	4,3	0,5	3,9
pyrzycki	98,6	50,5	26,9	4,4	3,9	3,2	5,9	1,2	2,5
stawiński	98,1	48,7	24,2	7,1	4,5	3,8	5,4	0,9	3,6
stargardzki	91,1	39,9	24,7	7,4	3,7	5,1	4,6	1,2	4,5
szczecinecki	93,8	42,7	24,8	5,9	4,4	3,7	6,8	1,1	4,4
świdwiński	111,1	52,6	27,7	8,8	6,6	4,7	3,1	2,1	5,5
walecki	101,1	49,7	26,7	7,1	2,6	5,3	3,1	2,6	4,0

Źródło: Główny Urząd Statystyczny

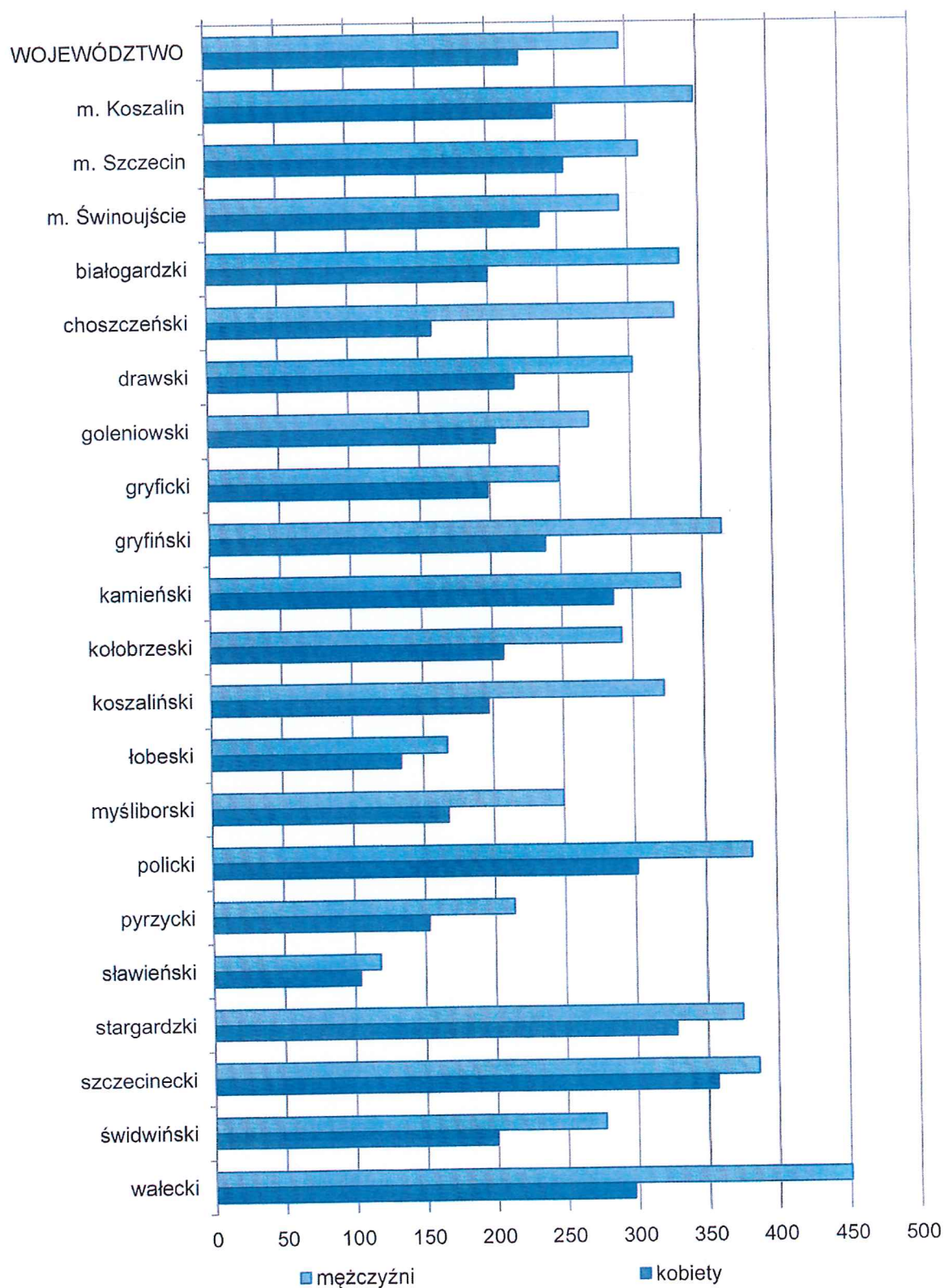
**ZGONY NA NOWOTWORY ZŁOŚLIWE W 2013 ROKU
WEDŁUG POWIATÓW**

Powiaty	Liczby bezwzględne			Wskaźnik na 100 tys. ludności	
	ogółem	mężczyźni	kobiety	mężczyźni	kobiety
WOJEWÓDZTWO	4 455	2 477	1 978	295,7	224,2
m. Koszalin	323	180	143	348,1	248,3
m. Szczecin	1 146	599	547	308,5	255,2
m. Świnoujście	110	59	51	294,3	238,0
białogardzki	131	81	50	336,6	200,3
choszczeński	123	83	40	332,6	159,6
drawski	152	87	65	302,6	218,4
goleniowski	195	110	85	271,0	204,5
gryficki	138	76	62	249,2	198,8
gryfiński	253	152	101	364,3	239,0
kamieński	149	79	70	334,7	287,0
kołobrzeski	198	112	86	292,3	208,3
koszaliński	171	106	65	322,0	197,5
łobeski	102	56	46	167,6	134,3
myśliborski	154	91	63	250,0	167,9
policki	139	78	61	383,1	301,7
pyrzycki	106	61	45	214,1	153,1
ślawieński	134	70	64	118,1	104,0
stargardzki	278	145	133	375,3	328,1
szczecinecki	181	93	88	386,4	357,1
świdwiński	130	74	56	277,2	200,0
walecki	142	85	57	450,7	297,3

Źródło: Główny Urząd Statystyczny

ZGONY NA NOWOTWORY ZŁOŚLIWE WEDŁUG POWIATÓW W 2013 ROKU

- wskaźnik na 100 tys. ludności



ZGONY W 2013 ROKU WEDŁUG POWIATÓW I UMIEJSCOWIENIA NOWOTWORU ZŁOŚLIWEGO

- liczby bezwzględne

Powiaty	Zgony ogółem	Przyczyny								nowotwór złośliwy tkanki krwiotwórczej i limfatycznej	nowotwór złośliwy niedokładnie określony i wtórny	nowotwór złośliwy układu moczowego	nowotwór złośliwy męskich narządów płciowych	nowotwór złośliwy żeńskich narządów płciowych	nowotwór złośliwy sutka	nowotwór złośliwy narządów oddechowych i klatki piersiowej	nowotwór złośliwy narządów trawiennych	4 455	412
		nowotwór złośliwy narządów trawiennych	nowotwór złośliwy narządów oddechowych i klatki piersiowej	nowotwór złośliwy sutka	nowotwór złośliwy żeńskich narządów płciowych	nowotwór złośliwy męskich narządów płciowych	nowotwór złośliwy układu moczowego	nowotwór złośliwy niedokładnie określony i wtórny	nowotwór złośliwy tkanki krwiotwórczej i limfatycznej										
WOJEWÓDZTWO	4 455	1 227	1 232	256	274	193	300	290	271	412									
m. Koszalin	323	88	83	17	15	14	27	33	14	32									
m. Szczecin	1 146	315	295	73	72	52	76	81	73	109									
m. Świnoujście	110	34	32	10	5	3	9	4	9	4									
białogardzki	131	37	40	5	4	9	14	9	4	9									
choszczeński	123	37	41	6	9	3	6	5	7	9									
drawski	152	41	45	9	6	6	10	13	3	19									
goleniowski	195	63	50	9	16	8	13	10	13	13									
gryficki	138	38	33	6	11	4	8	7	12	19									
gryfiński	253	65	74	14	14	10	17	19	13	27									
kamieński	149	41	46	5	15	4	5	8	12	13									
kołobrzeski	198	50	53	8	15	9	12	21	16	14									
koszaliński	171	56	48	10	5	10	11	14	8	9									
łobeski	102	35	22	7	10	2	5	3	8	10									
myśliborski	154	45	43	7	7	6	12	6	9	19									
policki	139	35	44	10	9	4	9	8	12	8									
pyrzycki	106	29	31	6	8	6	7	4	4	11									
ślawieński	134	35	37	9	13	7	7	7	10	9									
stargardzki	278	62	86	21	24	17	17	11	15	25									
szczecinecki	181	48	57	7	8	8	9	9	13	22									
świdwiński	130	32	35	9	4	3	16	7	7	17									
wątecki	142	41	37	8	4	8	10	11	9	14									

Źródło: Główny Urząd Statystyczny

ZGONY W 2013 ROKU WEDŁUG POWIATÓW I UMIEJSCOWIENIA NOWOTWORU ZŁOŚLIWEGO

- wskaźnik na 100 tys. ludności

Powiaty	Zgony ogółem	Przyczyny										nowotwór złośliwy tkanki krwiotwórczej i limfatycznej	pozostałe
		nowotwór złośliwy narządów trawiennych	nowotwór złośliwy narządów oddechowych i klatki piersiowej	nowotwór złośliwy sutka	nowotwór złośliwy żeńskich narządów płciowych	nowotwór złośliwy męskich narządów płciowych	nowotwór złośliwy układu moczowego	nowotwór złośliwy niedokładnie określony i wtórny	nowotwór złośliwy				
WOJEWÓDZTWO	259,1	71,4	71,6	14,9	15,9	11,2	17,4	16,9	15,8	24,0			
m. Koszalin	295,5	80,5	75,9	15,6	13,7	12,8	24,7	30,2	12,8	29,3			
m. Szczecin	280,5	77,1	72,2	17,9	17,6	12,7	18,6	19,8	17,9	26,7			
m. Świnoujście	265,2	82,0	77,1	24,1	12,1	7,2	21,7	9,6	21,7	9,6			
białogardzki	267,2	75,5	81,6	10,2	8,2	18,4	28,6	18,4	8,2	18,4			
choszczeński	245,9	74,0	82,0	12,0	18,0	6,0	12,0	10,0	14,0	18,0			
drawski	259,7	70,1	76,9	15,4	10,3	10,3	17,1	22,2	5,1	32,5			
goleniowski	237,4	76,7	60,9	11,0	19,5	9,7	15,8	12,2	15,8	15,8			
gryficki	223,7	61,6	53,5	9,7	17,8	6,5	13,0	22,6	19,5	30,8			
gryfiński	301,3	77,4	88,1	16,7	16,7	11,9	20,2	16,7	15,5	32,2			
kamieński	310,4	85,4	95,8	10,4	31,3	8,3	10,4	16,7	25,0	27,1			
kotobrzeski	248,7	62,8	66,6	10,0	18,8	11,3	15,1	26,4	20,1	17,6			
koszaliński	259,7	85,1	72,9	15,2	7,6	15,2	16,7	21,3	12,2	13,7			
łobeski	150,7	51,7	32,5	10,3	14,8	3,0	7,4	4,4	11,8	14,8			
myśliborski	208,4	60,9	58,2	9,5	9,5	8,1	16,2	8,1	12,2	25,7			
policki	342,6	86,3	108,4	24,6	22,2	9,9	22,2	19,7	29,6	19,7			
pyrzycki	183,1	50,1	53,6	10,4	13,8	10,4	12,1	6,9	6,9	19,0			
ślawieński	110,9	29,0	30,6	7,4	10,8	5,8	5,8	5,8	8,3	7,4			
stargardzki	351,1	78,3	108,6	26,5	30,3	21,5	21,5	13,9	18,9	31,6			
szczecinecki	371,6	98,5	117,0	14,4	16,4	16,4	18,5	18,5	26,7	45,2			
świdwiński	237,7	58,5	64,0	16,5	7,3	5,5	29,2	12,8	12,8	31,1			
wątecki	373,4	107,8	97,3	21,0	10,5	21,0	26,3	28,9	23,7	36,8			

1. POPULACYJNY PROGRAM WCZESNEGO WYKRYWANIA RAKA PIERSI METODĄ MAMMOGRAFII PRZESIEWOWEJ.

Celem programu jest zapewnienie wszystkim kobietom w wieku od 50 do 69 lat bezpłatnej mammografii, wykonywanej raz na dwa lata. W konsekwencji doprowadzenie do zatrzymania wzrostu wskaźników zachorowalności, oraz zmniejszenie poziomu umieralności na raka piersi w Polsce.

Program w całości jest finansowany przez Narodowy Fundusz Zdrowia.

Mammografia jest badaniem rentgenowskim piersi i obecnie najlepszym sposobem wykrywania raka piersi we wczesnym stadium rozwoju.

Badanie pozwala na uwidocznienie małych zmian nowotworowych zanim staną się wyczuwalne przez lekarza lub samą kobietę.

Badania kliniczne wykazały, że kobiety, które regularnie wykonują mammografię dużo rzadziej umierają z powodu raka piersi w porównaniu z kobietami, które nie poddają się systematycznym badaniom mammograficznym.

NAJWAŻNIEJSZE CZYNNIKI RYZYKA ZACHOROWANIA NA RAKA PIERSI

- Wiek. Wraz z wiekiem wzrasta ryzyko zachorowania na raka piersi. 76% wszystkich nowotworów piersi występuje u kobiet po 50 roku życia.
 - Predyspozycje dziedziczne. Ważnym czynnikiem ryzyka jest stwierdzenie raka piersi w najbliższej rodzinie (matka, siostra, córka), zwłaszcza, jeżeli wystąpił poniżej 50 roku życia.
 - Nosicielstwo mutacji genów BRCA 1 i BRCA 2
-

➤ Inne czynniki:

- obecność łagodnych zmian rozrostowych piersi
- wczesna miesiączka
- późna menopauza
- bezdzietność
- pierwszy poród po 35 roku życia
- długotrwałe stosowanie hormonalnej terapii zastępczej powyżej 5 lat
- nadużywanie alkoholu
- otyłość
- ekspozycja na działanie promieniowania jonizującego
- zmniejszenie aktywności fizycznej

W każdym województwie znajdują się ośrodki spełniające odpowiednie kryteria jakości i prowadzące badania.

W Naszym Zakładzie program jest realizowany od 2004 roku w Pracowni Mammograficznej.

Program jest realizowany w dwóch etapach:

Etap podstawowy obejmuje:

- przeprowadzenie wywiadu i wypełnienie ankiety
 - badanie mammograficzne: 2x 2 zdjęcia mammograficzne wraz z opisem dokonany przez 2 lekarzy specjalistów radiologii
 - sporządzenie karty badania mammograficznego w formie pisemnej i elektronicznej.
 - każda pacjentka otrzymuje informację zwrotną, czy wynik badania jest prawidłowy, czy należy zgłosić się do pogłębionej diagnostyki.

Jeżeli wynik jest prawidłowy to przy braku czynników ryzyka, następne badanie należy wykonać po upływie 24 miesięcy.

Jeżeli u kobiety występują czynniki ryzyka, następne badanie należy wykonać po upływie 12 miesięcy.

Pacjentki z nieprawidłowym wynikiem badania kierowane są do świadczeniodawcy realizującego pogłębioną diagnostykę tj. do Szpitala Klinicznego na Pomorzanach w Szczecinie lub do Zachodniopomorskiego Centrum Onkologii w Szczecinie.

Etap pogłębionej diagnostyki obejmuje:

- badanie fizykalne
- dodatkową mammografię uzupełniającą
- biopsję cienkoigłową lub gruboigłową pod kontrolą USG, z badaniem histopatologicznym pobranego materiału
- zgłaszanie wykrytego nowotworu piersi do regionalnego rejestru nowotworów na karcie zgłoszenia nowotworu złośliwego z dopiskiem „s”

W ramach etapu podstawowego w roku 2015 wykonano łącznie 1140 badań.

W sobotę 10 października 2015 r. w ramach akcji „RÓŻOWA WSTAŻKA”

Wykonywane były badania mammograficzne kobiet w przedziale wiekowym 50-69 lat, bez skierowania.

2. POPULACYJNY PROGRAM PROFILAKTYKI I WCZESNEGO WYKRYWANIA RAKA SZYJKI MACICY.

Program w Naszym Zakładzie realizowany jest od 2007 roku przez Poradnię Ginekologiczną. Finansowany jest w całości przez Narodowy Fundusz Zdrowia.

Koordynowany jest przez Wojewódzki Ośrodek Koordynujący Populacyjny Program Profilaktyki i Wczesnego Wykrywania Raka Szyjki Macicy w Szczecinie na ul. Unii Lubelskiej 1.

Programem objęte są kobiety w przedziale wiekowym 25-59 lat.

Cytologie w ramach programu wykonywane są raz na trzy lata.

Badanie cytologiczne pozwala wykryć stadia przedrakowe oraz wczesne postacie raka szyjki macicy, kiedy nie dają jeszcze objawów. Rak szyjki macicy wykryty odpowiednio wcześnie jest całkowicie wyleczalny.

Etap I programu polega na pobraniu materiału cytologicznego i przesłaniu do oceny histopatologicznej. Oceny takiej dokonuje pracownia w Szpitalu Klinicznym Nr 1 na ul. Unii Lubelskiej w Szczecinie.

Materiał cytologiczny pobierany jest od pacjentek w Poradni Ginekologicznej w Choszcznie, codziennie w dni robocze.

Wymaz cytologiczny polega na pobraniu przez lekarza ginekologa, przy pomocy specjalnej szczoteczki, komórek znajdujących się na szyjce macicy.

Komórki te zostają następnie poddane ocenie mikroskopowej.

Badanie z pobraniem cytologii trwa kilka minut i jest bezbolesne.

W roku 2015 pobrano 587 cytologii w ramach programu i 1293 cytologie przy badaniu ginekologicznym u kobiet w innym przedziale wiekowym, lub u kobiet u których zaleca się częstsze wykonywanie badań cytologicznych niż raz na trzy lata.

Poradnia została wyposażona w nowoczesny aparat USG z dodatkowymi głowicami do badań.

3. PROFILAKTYKA CHORÓB NOWOTWOROWYCH PRZEWODU POKARMOWEGO.

Pracownia Gastroskopii i Kolonoskopii w Naszym Zakładzie funkcjonuje od 1996 roku. Usytuowana jest w obrębie Oddziału Chirurgicznego.

W ciągu ostatnich lat pracownia została dostosowana do aktualnie obowiązujących wymogów sanitarnych.

Pracownia wyposażona jest w 4 aparaty endoskopowe

W 2015 roku zakupione zostały 2 nowe aparaty: 1 kolonoskop i 1 gastroskop.

Zabiegi gastrokopii, kolonoskopii pozwalają na wczesną diagnostykę zmian patologicznych w obrębie przełyku, żołądka, dwunastnicy i jelita grubego.

Podczas badań w przypadku wykrycia zmian chorobowych, pobierane są wycinki do badań histopatologicznych. Wycinki badane są w laboratorium w Szpitalu Klinicznym w Szczecinie na ul. Unii Lubelskiej.

Doraźnie wykonywane są również drobne zabiegi lecznicze np. ostrzykiwanie lub przyżeganie krwawiących naczyń, usuwanie polipów, ciał obcych.

W Pracowni wykonywane są badania dla pacjentów leczonych w oddziałach szpitalnych, w poniedziałki i piątki. Pilne badania wykonywane są codziennie.

Badania ambulatoryjne wykonywane są we wtorki i czwartki.

Rejestracja na badania możliwa jest codziennie w godzinach dopołudniowych.

W roku 2015 wykonano łącznie 802 badań, w tym:

- 259 badań szpitalnych
- 543 badań ambulatoryjnych

4. PROGRAM PROFILAKTYKI CHOROÓB UKŁADU KRAŻENIA

Program skierowany jest do osób obciążonych czynnikami ryzyka m.in. nadciśnieniem tętniczym krwi, nadwagą, nadmierny stres, obciążenia genetyczne, niska aktywność ruchowa. W roku 2015 programem objęte były osoby urodzone w latach 1980, 1975, 1970, 1965. Z programu mogli korzystać pacjenci bez skierowania u lekarza POZ, do którego złożona została deklaracja wyboru.

Choroby układu krążenia stanowią najczęstszą przyczynę zgonów wśród społeczeństwa. Najczęstszą przyczyną hospitalizacji w Oddziale Internistycznym są schorzenia układu krążenia.

Czynniki ryzyka przyczyniające się do rozwoju chorób układu krążenia to:

- Niekontrolowane i nie leczone nadciśnienie tętnicze krwi.
- Zaburzenia gospodarki lipidowej, podwyższone stężenie cholesterolu we krwi
- Mała aktywność fizyczna, nadwaga, otyłość.
- Upośledzona tolerancja glukozy
- Palenie tytoniu, picie alkoholu.
- Nadmierny stres, nieracjonalne odżywianie.

W ramach programu wykonywane są następujące czynności:

- przeprowadzenie wywiadu z pacjentem przez pielęgniarkę podstawowej opieki zdrowotnej, oraz wypełnienie ankiety
 - wykonanie badań biochemicznych krwi / poziom cholesterolu we krwi, poziom cukru na czczo/, ponadto pomiar ciśnienia tętniczego krwi, określenie wskaźnika masy ciała BMI, wykonanie badania EKG.
-

- Przeprowadzenie badania przedmiotowego przez lekarza, ocena poszczególnych czynników ryzyka co do wystąpienia problemów zdrowotnych w przyszłości.
- Edukacja pacjenta i decyzja co do dalszego postępowania.

Program ma na celu:

- Zwiększenie wykrywalności i leczenia chorób układu krążenia w podstawowej opiece zdrowotnej
- Wyodrębnienie wśród badanych, grup dyspanseryjnych kategorii ryzyka epizodu choroby niedokrwiennej serca.
- Upowszechnienie edukacji zdrowotnej wśród osób z ryzykiem zachorowania na choroby układu krążenia.
- Usprawnienie systemu kierowania pacjentów ze zwiększonym ryzykiem do poradni kardiologicznej.

Pacjenci u których stwierdzono zwiększone i duże ryzyko epizodu choroby niedokrwiennej serca w przyszłości, kierowani są przez lekarza rodzinnego do Poradni Kardiologicznej.

Poradnia Kardiologiczna w Naszym Zakładzie funkcjonuje w obrębie Oddziału Internistycznego.

W poradni wykonywane są badania dodatkowe:

- echo serca,
- próby wysiłkowe,
- zakładane są aparaty Holtera rejestrujące pracę serca lub pomiar ciśnienia tętniczego krwi przez 24 godziny.
- W roku 2015 poradnia została doposażona w 2 nowe aparaty: Holter do rejestracji pracy serca i Holter ciśnieniowy.

W roku 2015 udzielono łącznie 968 porad.

5. PROWADZONY PROGRAM PROFILAKTYKI GRUŹLICY.

Program skierowany jest w szczególności do kobiet i mężczyzn pomiędzy 40 a 65 rokiem życia, którzy nie mieli wykonanych badań spirometrycznych

w ciągu ostatnich 36 miesięcy. Program profilaktyki gruźlicy prowadzony jest wśród pacjentów podstawowej opieki zdrowotnej.

W ramach programu wypełniana jest ankieta świadczeniobiorcy w profilaktyce gruźlicy. Ankietę wypełnia pielęgniarka podstawowej opieki zdrowotnej.

Ankieta jest poufna i służy do wstępnej oceny stanu zagrożenia gruźlicą płuc oraz skierowania do dalszej diagnostyki i leczenia w poradni specjalistycznej.

Ankiety nie wypełniają osoby które w przeszłości przechorowały gruźlicę.

Pytania w ankiecie dotyczą:

- warunków mieszkaniowych, czy mieszkanie jest ciemne, chłodne, wilgotne, przeludnione.
 - Narażenia na kontakt z osobą chorą na gruźlicę.
 - Narażenia na kontakt z azbestem, sadzą, smołą, spalinami i surowcami gumowymi.
 - Chorób współistniejących jak: cukrzyca, niewydolność nerek, choroby krwi.
 - Stanu odżywienia.
 - Używek: palenia tytoniu, picia alkoholu, uzależnienia od narkotyków.
 - Występujących dolegliwości takich jak: przewlekły kaszel utrzymujący się ponad 3 tygodnie, krwioplucie, duszność, stany podgorączkowe, nawracające zakażenia układu oddechowego, utrata wagi.
 - Przyjmowania leków osłabiających odporność.
-

W wyniku przeprowadzonej ankiety w skali punktowej oceniane jest ryzyko zachorowania na gruźlicę.

Jeżeli zostanie stwierdzone podwyższone ryzyko zachorowania na gruźlicę, pacjent zostaje skierowany do lekarza POZ celem dalszej diagnostyki.

W ubiegłym roku nie było konieczności skierowania do dalszej diagnostyki żadnego z ankietowanych pacjentów.

6. PROFILAKTYKA I EDUKACJA W CUKRZYCY

Cukrzyca należy do grupy chorób metabolicznych i cywilizacyjnych XXI wieku. Istotą choroby jest defekt produkcji lub działania insuliny.

Choroby cywilizacyjne są definiowane jako globalnie występujące, do których wystąpienia i rozprzestrzeniania przyczynił się postęp współczesnej cywilizacji.

Do głównych przyczyn występowania chorób cywilizacyjnych można zaliczyć:

- Nieprawidłowe odżywianie
- Mała aktywność fizyczna
- Palenie tytoniu
- Wzrost napięcia nerwowego- stresy
- Skażenie środowiska

Najważniejszym elementem w leczeniu cukrzycy jest stosowanie odpowiedniej diety. Każdy pacjent powinien poznać zasady dietetycznego odżywiania, oraz nauczyć się prawidłowo układać codzienny jadłospis.

W naszym Zakładzie funkcjonuje Poradnia Diabetologiczna, prowadzona przez lekarza diabetologa oraz pielęgniarkę po ukończonej specjalizacji w dziedzinie diabetologii.

Poradnia czynna jest dwa razy w tygodniu, w poniedziałki i czwartki.

7. PROFILAKTYKA CHOROÓB ZAKAŻNYCH I AIDS

Ograniczenie zachorowań na WZW typu B i C poprzez:

- Szczepienie dzieci wg kalendarza szczepień ochronnych w Podstawowej Opiece Zdrowotnej
 - Szczepienie noworodków w Oddziale Noworodkowym
 - Szczepienie pacjentów przed planowymi zabiegami chirurgicznymi. Szczepionki pacjenci zakupują na własny koszt.
 - Badanie pacjentów przyjmowanych do szpitala w kierunku nosicielstwa wirusa WZW typu B lub w uzasadnionych przypadkach wirusa WZW typu C. Badaniom poddani zostają wszyscy pacjenci przyjmowani do Oddziału Chirurgicznego oraz Stacji Dializ.
 - Szczepienie pracowników służby zdrowia, oraz wszystkich pracowników podejmujących pracę w Zakładzie, którzy mają kontakt z czynnikiem biologicznym.
 - Prowadzenie badań wstępnych, okresowych, kontrolnych pracowników.
 - Prowadzenie rejestrów pracowników narażonych na działanie czynników biologicznych, zgodnie z Rozporządzeniem Ministra Zdrowia w zakresie szkodliwych czynników biologicznych dla zdrowia w środowisku pracy oraz ochrony zdrowia pracowników zawodowo narażonych na te czynniki z 22 kwietnia 2005r./ Dz. U. Nr 81, poz.716/
 - Stosowanie sprzętu jednorazowego użytku wszędzie tam gdzie jest to możliwe.
-

- Sprawdzanie skuteczności sterylizacji sprzętu medycznego przez stosowanie testów skuteczności sterylizacji w Centralnej Sterylizatorni.

Profilaktyka AIDS:

- podnoszenie poziomu wiedzy w zakresie problematyki AIDS poprzez upowszechnianie materiałów edukacyjnych w oddziałach szpitalnych, poradniach.
- Rozpowszechnianie materiałów, broszur, plakatów informujących o możliwości wykonania badań w kierunku nosicielstwa wirusa HIV.
- Używanie sprzętu jednorazowego użytku w jak najszerszym zakresie
- Zabezpieczenie pracowników w środki ochrony indywidualnej i środki ochrony zbiorowej.
- Wdrażanie procedury poekspozycyjnej wśród personelu w przypadku zakłuć – ekspozycji na krew pacjenta. Koszt związany z podaniem leków przeciwwirusowych i badań wykonywanych po ekspozycji, pokrywa Zakład, zgodnie z Ustawą z dnia 5 grudnia 2008r. o zapobieganiu oraz zwalczaniu zakażeń i chorób zakaźnych u ludzi / Dz. U. z dnia 30 grudnia 2008r./
- Wdrożenie procedury bezpiecznego postępowania z ostrymi narzędziami w Samodzielnym Publicznym Zakładzie Opieki Zdrowotnej w Choszcznie, zgodnie z Rozporządzeniem Ministra Zdrowia z dnia 6 czerwca 2013r. / Dz. U z 2013r. poz. 696/

Szkolenie personelu w ramach szkoleń wstępnych i okresowych w dziedzinie BHP, również na tematy dotyczące czynników biologii

8. SZKOŁA RODZENIA

Prowadzona jest w Naszym Zakładzie od lutego 2011r. przez dwie położne zatrudnione w SPZOZ Choszczno.

Ponadto zajęcia w „Szkole Rodzenia” prowadzą w zależności od tematyki:

- lekarz położnik ginekolog
- lekarz neonatolog
- logopeda
- psycholog
- pielęgniarka neonatologiczna
- fizjoterapeuta
- ratownik medyczny

Wszystkie kobiety ciężarne od 22 tygodnia ciąży, mogą nieodpłatnie korzystać z zajęć w „Szkole Rodzenia”

Zajęcia odbywają się w każdą środę w godzinach od 16-tej do 18-tej w budynku przychodni. Cały cykl zajęć obejmuje 10 spotkań.

Celem prowadzenia „ Szkoły Rodzenia” jest przygotowanie kobiety ciężarnej oraz jej męża lub partnera pod względem fizycznym i psychicznym do porodu, położu i sprawowania opieki nad noworodkiem.

Funkcjonowanie „Szoły Rodzenia” finansowane jest w całości ze środków własnych Samodzielnego Publicznego Zakładu Opieki Zdrowotnej w Choszcznie. W roku ubiegłym zakupiono do „Szoły Rodzenia” 2 fantomy noworodka do ćwiczeń w zakresie pielęgnacji oraz karmienia.

W roku 2015 korzystało z zajęć 60 kobiet. Średnio w zajęciach bierze udział 10 kobiet. W zajęciach również uczestniczą mężowie lub partnerzy kobiet.

Uczestnikami szkoły rodzenia są również kobiety spoza terenu Naszego Powiatu.

W ramach zajęć prowadzony jest również pokaz bloku porodowego i Oddziału Położniczego i Noworodkowego.

9. OPIEKA NAD NOWORODKIEM I KARMIENIE NATURALNE

Oddział Położniczy funkcjonuje w systemie „rooming-in”/ matka z dzieckiem/.

Daje to możliwość obserwowania swojego dziecka. Ciągły pobyt dziecka z matką wpływa także na lepszy rozwój więzi emocjonalnych.

Matka ma także możliwość nauczenia się podstawowych zabiegów pielęgnacyjnych.

Bardzo ważną zaletą takiego funkcjonowania oddziału jest również fakt że wizyta pediatry odbywa się na sali w obecności matki, która jest na bieżąco informowana o stanie zdrowia dziecka.

W oddziale pielęgniarki przeszkolone w zakresie szczepień ochronnych, wykonują szczepienia noworodków p/ żółtacze, gruźlicy/. W ubiegłym roku wykonano 272 szczepienia p/ żółtacze i 268 szczepień przeciw gruźlicy.

Od każdej matki pobierane są oświadczenia w sprawie szczepień dziecka.

Na druku Historia Rozwoju Noworodka, matka podpisuje oświadczenie że wyraża zgodę na zaszczepienie dziecka.

Zdarzają się przypadki kiedy matka odmawia zaszczepienia dziecka.

W takiej sytuacji lekarz pediatra poucza matkę o następstwach takiej decyzji, matka podpisuje oświadczenie o odmowie szczepienia.

W ubiegłym roku nie było takiego przypadku.

Wszystkie noworodki badane są w zakresie profilaktyki wad słuchu.

W 2015 roku przebadano w Oddziale 267 noworodków.

2 dzieci skierowano z podejrzeniem niedosłuchu do Poradni Foniatrycznej w Szczecinie.

Pobierane są próby w kierunku diagnozy chorób genetycznych: fenyloketonurii, mukowiscydozy i wrodzonej niedoczynności tarczycy.

W ubiegłym roku pobrano 266 prób od noworodków.

Istnieje możliwość pozostawienia noworodka urodzonego w Oddziale, w sytuacji kiedy matka nie ma warunków do wychowania dziecka lub z innych przyczyn i chce zrzec się władzy rodzicielskiej.

W ubiegłym roku zdarzył się 1 taki przypadek. Dzieci z Oddziału trafiają do rodziny zastępczej zawodowej pełniącej funkcję pogotowia opiekuńczego w Pełczycach.

Dalszymi losami pozostawionego dziecka zajmuje się Powiatowe Centrum Pomocy Rodzinie w Choszcznie.

Każda matka opuszczająca Oddział otrzymuje zestaw do pielęgnacji dziecka, oraz materiały edukacyjne fundowane przez firmy farmaceutyczne.

W dniu opuszczenia Oddziału przez matkę z dzieckiem, położna oddziałowa przekazuje informację położnej środowiskowej podstawowej opieki zdrowotnej.

Dalszą opiekę do 8 tygodnia życia dziecka w środowisku domowym przejmuje położna środowiskowa, następnie pielęgniarka środowiskowa do 2 roku życia dziecka.

10. PROGRAM WCZESNEGO WYKRYWANIA WYBRANYCH WRODZONYCH WAD METABOLIZMU I ZABURZEŃ ENDOKRYNOLOGICZNYCH U NOWORODKÓW.

Od października 2012r. prowadzony jest program pt. „Pomerania” regionem modelowym ds. współpracy terytorialnej w zakresie badań przesiewowych noworodków.

Program pozwoli na wykrycie 11 dodatkowych schorzeń z grupy wrodzonych wad metabolizmu i zaburzeń endokrynologicznych u noworodków.

Współfinansowany jest ze środków Unii Europejskiej w ramach Europejskiego Funduszu Rozwoju Regionalnego.

Udział w programie jest dobrowolny i bezpłatny.

W 2015 r. badania przesiewowe wykonano u 266 noworodków.

Badanie przesiewowe noworodka przeprowadza się w 3-4 dobie życia dziecka. Polega na pobraniu z piętki kilku kropel krwi na specjalną bibułkę.

Po wyschnięciu bibułka jest przesyłana do Pracowni Badań Przesiewowych i Hormonalnych Samodzielnego Publicznego Szpitala Klinicznego nr 1w Szczecinie, gdzie przeprowadzane są specjalistyczne badania.

W ramach realizacji projektu część badań jest wykonywana w Laboratorium Badań Przesiewowych Noworodków Kliniki Uniwersyteckiej w Greifswaldzie w Niemczech.

Wszystkie choroby objęte programem są schorzeniami o podłożu genetycznym.

Można wśród nich wymienić:

- wrodzony przerost nadnerczy spowodowany brakiem wytwarzania hormonów kory nadnerczy

- zaburzenia przemiany aminokwasów: leucyny, izoleucyny, waliny, lizyny, hydroksylizyny, tryptofanu.
- Zaburzenia w przemianie cukru prostego galaktozy
- Zaburzenia w przemianie kwasów tłuszczowych

Chorób o podłożu genetycznym nie można ostatecznie wyleczyć. Jeżeli jednak odpowiednio wcześnie wprowadzone zostanie leczenie, w wielu przypadkach odpowiednia dieta, można zapewnić prawidłowy rozwój dziecka, uniknąć uszkodzeń narządów i tkanek (w tym niepełnosprawności umysłowej) oraz zapobiec przypadkom śmiertelnym.

Szacuje się że jeden na 1000-1500 noworodków zagrożony jest wrodzonym zaburzeniem przemiany materii, którego nie można rozpoznać na podstawie objawów zewnętrznych.

INFORMACJA DOTYCZĄCA REALIZACJI PLANU FINANSOWEGO I INWESTYCYJNEGO

Plan przychodów w roku 2015 zakładał kwotę 33.388.902 zł wykonanie wyniosło 34.723.663 zł w tym środki Narodowego Funduszu Zdrowia stanowiły 33.416.868 zł. Uzyskane przez Zakład inne wpływy pochodzą z tytułu dofinansowania PFRON, odsetek sprzedaży świadczeń medycznych innym zakładom i osobom fizycznym.

Zrównoważona gospodarka finansowa w dalszym ciągu pozwoliła zachować płynność finansową. Wypracowana nadwyżka w całości przeznaczona została na fundusz zakładowy czyli na zadania inwestycyjne. Środki wypracowane przez Zakład umożliwiają realizację wielu zadań inwestycyjnych podnoszących jakość świadczeń medycznych wykonywanych przez tutejszy Zakład.

Z wykonanych w roku ubiegłym zadań inwestycyjnych wymienić należy znaczące dofinansowanie oddziału i poradni ginekologicznej poprzez zakup specjalistycznego aparatu USG, zestawu histeroskopowego, kardiokokografu oraz pomp infuzyjnych. Odpowiednie wyposażenie oddziału i poradni w sprzęt i aparaturę medyczną oraz aktywność nowozatrudnionych lekarzy specjalistów umożliwiły w roku ubiegłym wykonać świadczenia ginekologiczne ponad przyznany limit.

Z opieki położniczo – ginekologicznej korzystają coraz częściej pacjentki gminy Kalisz Pomorski, Suchań, Dolice oraz Dobiegiew.

Najbardziej kosztochłonne świadczenia medyczne wykonywane są w oddziale Anestezjologii i Intensywnej Terapii. W roku ubiegłym zakupione zostały 2 nowe kardiomonitory o wartości 89.208 zł, respirator za 89.203 zł oraz aparat do ciągłej hemodializy za 59.400 zł. Zakup aparatu do hemodializy ciągłej zapewnia bezpieczeństwo pacjentów w godzinach, w których nie pracuje Stacja Dializ.

Szczegółowe informacje o zrealizowanych zadaniach inwestycyjnych w roku ubiegłym oraz planowanych do wykonania w roku bieżącym przedstawiają załączone zestawienia.

Informuję również, że wypracowane w roku ubiegłym środki pozwoliły na wypłatę pracownikom dodatkowego wynagrodzenia i dokonania podwyżki płac w roku bieżącym.

DYREKTOR
Samodzielnego Publicznego
Zakładu Opieki Zdrowotnej
w Choszcznie

Janina Kmetyk

Plan inwestycyjny Samodzielnego Publicznego Zakładu Opieki Zdrowotnej w Choszczynie na 2016 rok		Załącznik nr 1 do planu rzeczowo-finansowego na rok 2016			
L.P.	Rodzaj inwestycji	Ilość	Miejsce instalacji	Plan	Źródło finansowania
1		3	4	5	6
1	<i>Sprzęt i aparatura medyczna</i>			728 600,00 zł	
1	Łóżko szpitalne	35	oddział chirurgiczny, oddział rehabilitacyjny, oddział wewnętrzny	87 500,00 zł	źródłki własne
2	Aparat do hemodializ (sztuczna nerka)	2	stacja dializ	70 000,00 zł	źródłki własne
3	Diatermia chirurgiczna	1	blok operacyjny	66 500,00 zł	źródłki własne
4	Lampa operacyjna sufitowa LED	2	blok operacyjny	65 000,00 zł	źródłki własne
5	Zestaw narzędzi laparoskopowych	2	blok operacyjny	60 000,00 zł	źródłki własne
6	Kardiomonitor	1	OJOM	50 000,00 zł	źródłki własne
7	Wózek reanimacyjny	1	oddział wewnętrzny	40 000,00 zł	źródłki własne
8	Wanny / łózka do mycia pacjentów	3	SOR, oddział rehabilitacji, oddział wewnętrzny	30 000,00 zł	źródłki własne
9	Kardiotokograf	1	Poradnia ginekologiczna	26 000,00 zł	źródłki własne
10	Aparat do monitorowania składu ciała u pacjentów dializowanych z elektrodami	1	stacja dializ	25 000,00 zł	źródłki własne
11	Pompa infuzyjna ze stojakiem	6	OJOM	24 000,00 zł	źródłki własne

12	Lampa do fototerapii	1	oddział noworodkowy	20 000,00 zł	środki własne
13	Fotel do hemodializ	2	stacja dializ	16 000,00 zł	środki własne
14	Kardiomonitor	1	SOR	16 000,00 zł	środki własne
15	Kardiomonitor	1	Oddział położniczo-ginekologiczny	9 000,00 zł	środki własne
16	Lampa zabiegowa	1	SOR	8 000,00 zł	środki własne
17	Mijnia do narzędzi laparoskopowych ultradźwiękowa	1	blok operacyjny	6 000,00 zł	środki własne
18	Laktator	1	oddział noworodkowy	5 600,00 zł	środki własne
19	Podgrzewacz płynów infuzyjnych	1	SOR	4 000,00 zł	środki własne
20	Zakupy wyposażenia medycznego o niskiej wartości	1	szpital	100 000,00 zł	środki własne
II	Modernizacje i remonty			490 000,00 zł	
1	Wykonanie sieci komputerowej, telefonicznej i monitoringu szpitala	1	szpital	220 000,00 zł	środki własne
2	Remont ogrodzenia szpitala - odcinek przy prosektorium.	1	szpital	150 000,00 zł	środki własne
3	Wykonanie służby umywalkowo-fartuchowej	1	oddział dziecięcy	20 000,00 zł	środki własne
4	Remonty pomieszczeń szpitala realizowane we własnym zakresie		szpital	100 000,00 zł	środki własne
III	Inne zakupy			350 500,00 zł	
1	Komputer	15	szpital	37 500,00 zł	środki własne
2	Samochód sanitarny do transportu pacjentów dializowanych z windą dla osób niepełnosprawnych	1	dializa	150 000,00 zł	środki własne

3	Platforma towarowa	1	dializa	12 000,00 zł	źródki własne
4	Wymiana kotłów CW	2	kotłownia oddziału rehabilitacji	72 000,00 zł	źródki własne
5	Krajalnica automatyczna do wędlin i serów	1	kuchnia	14 000,00 zł	źródki własne
6	Zakupy wyposażenia o niskiej wartości		szpital	50 000,00 zł	źródki własne
7	Klimatyzator	1	oddział rehabilitacji	8 000,00 zł	źródki własne
8	Klimatyzator	2	oddział chirurgiczny, pracownia USG	7 000,00 zł	źródki własne
IV	Opracowanie dokumentacji, kosztorysów, ekspertyz			200 000,00 zł	
1	Opracowanie dokumentacji, kosztorysów, ekspertyz	1	szpital	200 000,00 zł	źródki własne
V	Zadania inwestycyjne				
	ogółem			1 769 100,00zł	

Choszczno: 20 luty 2016 r.

Sporządził:

Zatwierdził:

**Realizacja planu inwestycyjnego
Samodzielnego Publicznego Zakładu Opieki Zdrowotnej w Choszcznie
za 2015 rok**

L.P.	Rodzaj inwestycji	Plan		WYKONANIE					
		Ilość	Wartość	Źródło finansowania	Miejsce instalacji	Ilość	Wartość	Źródło finansowania	Miejsce instalacji
1	2	3	4	5	6	7	8	9	10
I	Sprzęt i aparatura medyczna		934 122,17 zł				923 983,66 zł		
1	Zestaw histeroskopowy z pompą	1	56 000,00 zł	środki własne	oddział ginekologiczny położniczy	1	44 884,97 zł	środki własne	oddział ginekologiczny położniczy
2	USG doppler ginekologiczne	1	210 000,00 zł	środki własne	poradnia ginekologiczna	1	209 446,00 zł	środki własne	poradnia ginekologiczna
3	Kolonoskop	1	65 000,00 zł	środki własne	pracownia endoskopowa	1	61 614,00 zł	środki własne	pracownia endoskopowa
4	Holter ciśnieniowy	1	7 000,00 zł	środki własne	poradnia kardiologiczna	1	5 764,00 zł	środki własne	poradnia kardiologiczna
5	Holter EKG o zapisie długoczasowym		15 000,00 zł	środki własne	poradnia kardiologiczna	1	22 498,50 zł	środki własne	poradnia kardiologiczna
6	Aparat do hemodializ (sztuczna nerka)	1	35 000,00 zł	środki własne	stacja dializ				
7	Defibrylator	1	15 000,00 zł	środki własne	stacja dializ				
8	EKG	1	5 000,00 zł	środki własne	POZ	1	5 184,00 zł	środki własne	POZ
9	Kardiomonitor	2	50 000,00 zł	środki własne	OIOM	2	89 208,00 zł	środki własne	OIOM

10	Myjnia-dezynfektor	3	72 000,00 zł	środki własne	szpital	3	57 348,00 zł	środki własne	oddział rehabilitacji, wewnętrzny oddział chirurgii
11	Pompa infuzyjna	1	4 000,00 zł	środki własne	oddział położniczy	2	6 912,00 zł	środki własne	oddział ginekologiczny i położniczy
12	Pompa infuzyjna	6	22 000,00 zł	środki własne	OIOM	6	21 114,00 zł	środki własne	OIOM
13	Fotel laryngologiczny	1	12 000,00 zł	środki własne	por. laryngologiczna	1	8 532,00 zł	środki własne	por. laryngologiczna
14	Mujnia do narzędzi chirurgicznych z programem do narzędzi laparoskopowych, 1 anesteziologicznych i obuwia gumowego	1	85 000,00 zł	środki własne	blok operacyjny	1	52 885,05 zł	środki własne	blok operacyjny
15	Respirator	1	90 000,00 zł	środki własne	OIOM	1	83 203,20 zł	środki własne	OIOM
16	Zakupy wyposażenia medycznego o niskiej wartości, załącznik nr 1	1	100 000,00 zł	środki własne	szpital	1	74 474,65 zł	środki własne	szpital
17	Podnośnik sufitowy dla pacjentów	1	5 800,00 zł	środki własne	oddział rehabilitacji	1	5 800,00 zł	środki własne	oddział rehabilitacji
18	Spirometr	1	9 702,30 zł	środki własne	POZ	1	9 702,30 zł	środki własne	POZ
19	Podgrzewacz kontrastu	1	5 619,87 zł	środki własne	tomografia	1	5 619,87 zł	środki własne	Tomografia
20	Gastroskop	1	70 000,00 zł	środki własne	pracownia endoskopowa	1	66 960,00 zł	środki własne	pracownia endoskopowa
21	Aparat do ciągłej hemodializy	1	60 000,00 zł	środki własne	OIOM	1	59 400,00 zł	środki własne	OIOM
22	Kardiokotograf					1	22 140,00 zł	środki własne	oddział ginekologiczny i położniczy

23	Parawan					3	11 293,12 zł	środki własne	oddział ginekologiczny i położniczy
II	Modernizacje i remonty	290 000,00 zł					96 200,32 zł		
1	Wykonanie sieci komputerowej szpitala	1	220 000,00 zł	środki własne	szpital				
2	Wymiana magistrali ciepłej i zimnej wody oraz cyrkulacji między budynkiem głównym, a budynkiem przychodni specjalistycznej	1	20 000,00 zł	środki własne	szpital		31 700,32 zł	środki własne	szpital
3	Remonty pomieszczeń szpitala realizowane we własnym zakresie, załącznik nr 2	1	50 000,00 zł	środki własne	szpital		64 500,00 zł	środki własne	szpital
4	Remont ogrodzenia szpitala przy prosektorium*	1	30 000,00 zł	środki własne	szpital				
III	Inne zakupy	152 927,51 zł					143 672,23 zł		
1	Komputer	21	53 427,51 zł	środki własne	szpital	17	38 260,38 zł	środki własne	szpital
2	Transformator o mocy do 250 kVA	1	25 000,00 zł	środki własne	szpital				
3	Układ pomiarowy energii elektrycznej	1	10 000,00 zł	środki własne	szpital	1	27 170,70 zł	środki własne	szpital
4	Piec elektryczny 3-komorowy z termoobiegiem	1	14 500,00 zł	środki własne	kuchnia	1	11 851,30 zł	środki własne	kuchnia
5	Zakupy wyposażenia o niskiej wartości, załącznik nr 3		50 000,00 zł	środki własne	szpital		33 499,65 zł	środki własne	szpital
6	Niszczarka do papieru	1	20 000,00 zł	środki własne	archiwum		32 890,20 zł	środki własne	archiwum
IV	Opracowanie dokumentacji, kosztorysów, ekspertyz	65 000,00 zł					9 717,00 zł		
1	Opracowanie dokumentacji, kosztorysów, ekspertyz	1	5 000,00 zł	środki własne	szpital*		9 717,00 zł	środki własne	szpital
2	Opracowanie dokumentacji na budowę bloku operacyjnego z miejscem na ładowanie śmigłowców. Niniejsza dokumentacja będzie stanowiła podstawę do zabiegania o środki z RPO Województwa Zachodniopomorskiego na lata 2015-2020	1	60 000,00 zł	środki własne	Rozbudowa budynku głównego szpitala				

Załącznik nr 1

Szczegółowa specyfikacja zakupów do pozycji I.16 planu inwestycyjnego na 2015 rok

L.P	Rodzaj inwestycji	Ilość	Wartość	Źródło finansowania	Miejsce instalacji
1	Pulsoksymetr	3	1244,00	środki własne	SOR, oddział ginek.-położniczy
2	Oftalmoskop	1	1852,50	środki własne	por. okulistyczna
3	Termostapler laparoskopowy	1	3373,65	środki własne	blok operacyjny
4	TermoStapler - Kleszczyki	2	4590,00	środki własne	blok operacyjny
5	Butla do ssaka laryngologicznego	1	380,00	środki własne	por. laryngologiczna
6	Poduszka ortopedyczna	4	680,00	środki własne	oddział rehabilitacyjny
7	Narzędzia do histeroskopu	7	9812,09	środki własne	blok operacyjny
8	AMBU	1	388,80	środki własne	oddział noworodkowy
9	Narzędzia laryngologiczne	23	4272,71	środki własne	por. laryngologiczna
10	Narzędzia chirurgiczne	38	4759,09	środki własne	blok operacyjny
11	Narzędzia chirurgiczne	27	1653,77	środki własne	oddział chirurgiczny, OJOM
12	Statyw jezdny do pompy infuzyjnej	4	1524,96	środki własne	oddział ginek.-położniczy, OJOM
13	Ssak elektryczny	1	469,26	środki własne	SOR
14	Otoskop	1	255,00	środki własne	oddział dziecięcy
15	Lusterka laryngologiczne	30	1176,10	środki własne	por. laryngologiczna
16	Laryngoskop Światłowodowy	3	1987,20	środki własne	SOR, stacja dializ, oddział dziecięcy
17	Zestaw do rehabilitacji dziecięcej	1	1999,02	środki własne	oddział rehabilitacji
18	Kozetka	9	3421,44	środki własne	rehabilitacja ambulatoryjna, oddział ginek-położniczy, poradnia ginekologiczna, SOR, por. urologiczna, por. ortopedyczna
19	Deska rotacyjna	1	380,00	środki własne	oddział rehabilitacji
20	Stółek obrotowy	6	1014,01	środki własne	por. okulistyczna, ginekologiczna i laryngologiczna
21	Wózek inwalidzki	13	8076,24	środki własne	oddział rehabilitacji i oddział wewnętrzny
22	Pistolet czyszczący	1	2337,00	środki własne	blok operacyjny

23	Okulary ochronne do laserów	4	1303,80	środki własne	oddział rehabilitacji, ambulatorium rehabilitacyjne
24	Fotel do pobierania krwi	1	820,00	środki własne	oddział ginek.-położniczy
25	Pościel szpitalna	150	10 072,80	środki własne	oddział rehabilitacyjny, dziecięcy, chirurgiczny i wewnętrzny
26	Siedzisko prysznicowe	2	578,00	środki własne	oddział rehabilitacyjny
27	Inhalator pneumatyczny	1	420,00	środki własne	SOR
28	Stojak do kroplówek	4	1 353,02	środki własne	oddział dziecięcy
29	Parawan wolnostojący	1	2 473,09	środki własne	por. ginekologiczna
30	Taboret prysznicowy	1	1 807,10	środki własne	oddział rehabilitacyjny
	Razem		74 474,65		

Choszczno: 19.01.2016 r. Sporządził:

Zatwierdził:

Szczegółowa specyfikacja remontów do pozycji II.3 planu inwestycyjnego na 2015 rok

L.P	Rodzaj inwestycji	Wartość	Źródło finansowania
1	Malowanie jadalni, fizykoterapii i pom. lasera w budynku nr 6 oddziału rehabilitacji	3 000,00	środki własne
2	Remont instalacji wodno-kanalizacyjnej, instalacji elektrycznej, szpachlowanie ścian i malowanie brudownika w budynku nr 7 oddziału rehabilitacji	2 500,00	środki własne
3	Remont instalacji wodno-kanalizacyjnej, szpachlowanie ścian i malowanie fizykoterapii w budynku nr 7 oddziału rehabilitacji	2 500,00	środki własne
4	Szpachlowanie ścian i malowanie sufitów w WC budynku nr 7 oddziału rehabilitacji	1 500,00	środki własne
5	Szpachlowanie ścian i malowanie sufitów pomieszczeń WC budynku nr 8 oddziału rehabilitacji	1 000,00	środki własne
6	Remont instalacji wodno-kanalizacyjnej, instalacji elektrycznej, szpachlowanie ścian i malowanie brudownika oddziału chirurgicznego	2 000,00	środki własne
7	Remont instalacji elektrycznej, telefonicznej, szpachlowanie ścian i malowanie sekretariatu, gabinetu lekarskiego i gabinetu ordynatora oddziału ginekologiczno-położniczego	4 000,00	środki własne
8	Wymian płytek, szpachlowanie ścian i malowanie sali obserwacyjnej oraz przedsionka Szpitalnego Oddziału Ratunkowego	2 000,00	środki własne
9	Wymian płytek, szpachlowanie ścian i malowanie laboratorium	1 000,00	środki własne
10	Remont instalacji wodno-kanalizacyjnej, instalacji elektrycznej, wymiana płytek, szpachlowanie ścian i malowanie brudownika oddziału wewnętrznego II piętro	3 000,00	środki własne
11	Remont instalacji wodno-kanalizacyjnej, wymiana płytek, szpachlowanie ścian i malowanie pracowni RTG	1 500,00	środki własne
12	Remont dachu budynku zaplecza leczniczo-diagnostycznego	3 000,00	środki własne
13	Malowanie pomieszczeń magazynowych stacji dializ	500,00	środki własne
14	Szpachlowanie ścian i malowanie pomieszczenia administracyjnego oraz WC w budynku przychodni specjalistycznej	500,00	środki własne
15	Szpachlowanie ścian i malowanie poradni nefrologicznej	1 000,00	środki własne
16	Montaż drzwi wejściowych do sali chorych oraz malowanie łazienek na 1p. oddziału rehabilitacji, budynek nr 8	1 500,00	środki własne
17	Malowanie sali chorych, wymiana oświetlenia w salach oraz malowanie wc w bub. Nr 7 oddziału rehabilitacji	4 000,00	środki własne
18	Wymiana zaworów i grzejników w salach chorych. Remont łazienek - likwidacja brodzików 3 szt. Wymiana oświetlenia w łazienkach. Malowanie pomieszczeń po awarii instalacji wodnej - 3 pomieszczenia. Wymiana płytek w pracowni fando w bub. Nr 6 oddziału rehabilitacji	10 000,00	środki własne
19	Remont pomieszczeń - 2 szt. Wymiana oświetlenia. Wymiana instalacji elektrycznej w budynku POZ.	3 000,00	środki własne
20	Malowanie łazienek po awarii instalacji wodnej. Malowanie brudownika po awarii na oddziale dziecięcym.	2 000,00	środki własne

22	Naprawa wentylacji nawiewno-wywiewnej w sali zabiegowej SOR	3 000,00	środki własne
23	Malowanie sufitów po awarii wężła ciepłowniczego	500,00	środki własne
24	Naprawa wężła ciepłowniczego oraz malowanie OJOM	2 000,00	środki własne
25	Remont brudownika w WC oddziału ginekologiczno-położniczego	1 000,00	środki własne
26	Naprawa dachu i pionu kanalizacyjnego oddziału wewnętrznego	3 500,00	środki własne
27	Naprawa dachu stacji dializ	1 000,00	środki własne
28	Wymiana uszkodzonych rur C.O. i C.W. zasilania głównego budynku	4 000,00	środki własne
		64 500,00	

Choszczno: 19.01.2016 r. Zatwierdził:

Sporządził:

Szczegółowa specyfikacja zakupów do pozycji III.5 planu inwestycyjnego na 2015 rok

L.P	Rodzaj inwestycji	Ilość	Wartość	Źródło finansowania	Miejsce instalacji
1	Biurko	1	166,14	środki własne	rejestracja
2	Kanapa, fotel	6	3336,00	środki własne	oddział dziecięcy, chirurgiczny, ginek-polożniczy
3	Niszczyarka	1	425,00	środki własne	oddział wewnętrzny
4	Wkrętarka GSR	1	1020,00	środki własne	warsztaty
5	Wiertarka	1	520,00	środki własne	warsztaty
6	Kłoc masarski	1	437,20	środki własne	kuchnia
7	Drukarka OKI	5	1894,20	środki własne	oddział chirurgiczny, ginekolog-polożniczy, dziecięcy, wewnętrzny
8	Urządzenie wielofunkcyjne	2	3028,26	środki własne	laboratorium, oddział wewnętrzny
9	Szafa chłodnicza	1	3147,57	środki własne	kuchnia
10	Krzesał biurowe	9	1 265,00	środki własne	szpital
11	Zestaw wypoczynkowy	1	2 090,00	środki własne	blok operacyjny
12	Meble kuchenne	1	2 180,00	środki własne	blok operacyjny
13	Kuchotka mikrofalowa	2	509,98	środki własne	oddział dziecięcy i oddział rehabilitacji
14	Lodówka	1	934,99	środki własne	oddział rehabilitacji, blok operacyjny
15	Kartoteka	3	2 565,41	środki własne	poradnia ginekologiczna i nefrologiczna
16	Stołek obrotowy	1	169,00	środki własne	SOR
17	Szafka	1	120,00	środki własne	oddział wewnętrzny
18	UPS	3	1 192,00	środki własne	informatyk, oddział wewnętrzny, pracownia endoskopii
19	Telefon bezprzewodowy ze słuchawkami	2	852,39	środki własne	rejestracja przychodni specjalistycznych i rejestracja poradni ginekologicznej
20	USB	1	408,36	środki własne	statystyka medyczna
21	Wózek do sprzątania z koszem	4	1 654,32	środki własne	oddział ginek-polożniczy
22	Zmywarka	1	1 099,99	środki własne	kuchnia

23	Monitor	6	2 346,84	środki własne	poradnia diabetologiczna, oddział rejestracja RTG, oddział dziecięcy	rehabilitacji,
24	Telewizor	1	1 249,00	środki własne	oddział dziecięcy	
25	Odkurzacz	1	288,00	środki własne	oddział rehabilitacji	
26	Wózek do transportu po schodach	1	600,00	środki własne	warsztaty	
			33 499,65			

Choszczno: 19.01.2016 r. Zatwierdził:

Sporządził: Mirosław Sitek

Plan inwestycyjny Samodzielnego Publicznego Zakładu Opieki Zdrowotnej w Choszcznie na 2015 rok						Załącznik nr 1 do planu rzeczowo-finansowego na rok 2015	
L.P.	Rodzaj inwestycji	Ilość	Miejsce instalacji	Plan	Zródło finansowania		
1	2	3	4	5	6		
I	Sprzęt i aparatura medyczna			843 000,00 zł			
1	Zestaw histeroskopowy z pompą	1	oddział ginekologiczny i położniczy	56 000,00 zł	źródki własne		
2	USG doppler ginekologiczne	1	poradnia ginekologiczna	210 000,00 zł	źródki własne		
3	Kolonoskop	1	pracownia endoskopowa	65 000,00 zł	źródki własne		
4	Holter ciśnieniowy	1	poradnia kardiologiczna	7 000,00 zł	źródki własne		
5	Holter EKG o zapisie długoczasowym	1	poradnia kardiologiczna	15 000,00 zł	źródki własne		
6	Aparat do hemodializ (sztuczna nerka)	1	stacja dializ	35 000,00 zł	źródki własne		
7	Defibrylator	1	stacja dializ	15 000,00 zł	źródki własne		
8	EKG	1	POZ	5 000,00 zł	źródki własne		
9	Kardiomonitor	2	OIOM	50 000,00 zł	źródki własne		
10	Myjnia-dezynfektor	3	szpital	72 000,00 zł	źródki własne		

11	Pompa infuzyjna		1	oddział położniczy	4 000,00 zł	środek własny
12	Pompa infuzyjna		6	OIOM	22 000,00 zł	środek własny
13	Fotel laryngologiczny		1	por. laryngologiczna	12 000,00 zł	środek własny
14	Młynia do narzędzi chirurgicznych z programem do narzędzi laparoskopowych, anestezjologicznych i obuwia gumowego		1	blok operacyjny	85 000,00 zł	środek własny
15	Respirator		1	OIOM	90 000,00 zł	środek własny
16	Zakupy wyposażenia medycznego o niskiej wartości		1	szpital	100 000,00 zł	środek własny
II	Modernizacje i remonty				290 000,00 zł	
1	Wykonanie sieci komputerowej szpitala			szpital	220 000,00 zł	środek własny
2	Wymiana magistrali ciepłej i zimnej wody oraz cyrkulacji między budynkiem głównym, a budynkiem przychodni specjalistycznej			szpital	20 000,00 zł	środek własny
3	Remonty pomieszczeń szpitala realizowane we własnym zakresie			szpital	50 000,00 zł	środek własny
III	Inne zakupy				152 927,51 zł	
1	Komputer		21	szpital	53 427,51 zł	środek własny
2	Transformator o mocy do 250 kVA		1	szpital	25 000,00 zł	środek własny
3	Układ pomiarowy energii elektrycznej		1	szpital	10 000,00 zł	środek własny
4	Piec elektryczny 3-komorowy z termoobiegami		1	kuchnia	14 500,00 zł	środek własny
5	Zakupy wyposażenia o niskiej wartości			szpital	50 000,00 zł	środek własny
IV	Opracowanie dokumentacji, kosztorysów, ekspertyz				60 000,00 zł	

1	Opracowanie dokumentacji, kosztorysów, ekspertyz	1	szpital	0,00 zł	źródki własne
2	Opracowanie dokumentacji na budowę bloku operacyjnego z miejscem na lądowanie śmigłowców. Niniejsza dokumentacja będzie stanowiła podstawę do zabiegania o środki z RPO Województwa Zachodniopomorskiego na lata 2015-2020	1	Rozbudowa budynku głównego szpitala	60 000,00 zł	źródki własne
V	Zadania inwestycyjne				
	ogółem			1 345 927,51 zł	

Choszczno: 20 luty 2015 r.

Sporządził:

Zatwierdził: