

RAPORT

z wykonania
„Programu Ochrony Środowiska dla Powiatu
Choszczeńskiego na lata
2012-2015 z perspektywą na lata
2016-2019”

ZA LATA 2014 - 2015



Choszczno, 2016

Wykonawca opracowania:

Zarząd Powiatu w Choszcznie

Autorzy opracowania:

Starostwo Powiatowe w Choszcznie Wydział Ochrony Środowiska, Rolnictwa i Leśnictwa

- § mgr inż. Alina Dachowska - kierownik Wydziału Ochrony Środowiska, Rolnictwa i Leśnictwa
- § mgr inż. Monika Szopińska - inspektor w Wydziale Ochrony Środowiska, Rolnictwa i Leśnictwa

SPIS TREŚCI:

1. WPROWADZENIE	5
2. OCENA STANU ŚRODOWISKA W POWIECIE CHOSZCZEŃSKIM	5
2.1. Ochrona powierzchni ziemi	5
2.2. Ochrona wód	6
2.2.1. Wody podziemne	6
2.2.2. Wody powierzchniowe	7
2.2.2.1. Stan czystości rzek	7
2.2.2.2. Stan czystości jezior	10
2.3. Jakość powietrza	10
2.4. Gospodarka odpadami	12
2.4.1. Odpady inne niż komunalne	12
2.4.2. Odpady komunalne	13
2.5. Przyroda ożywiona	14
2.6. Klimat akustyczny	15
2.7. Promieniowanie elektromagnetyczne	15
3. REALIZACJA POSZCZEGÓLNYCH ZADAŃ ZAWARTYCH W „PROGRAMIE OCHRONY ŚRODOWISKA DLA POWIATU CHOSZCZEŃSKIEGO NA LATA 2012-2015 Z PERSPEKTYWĄ NA LATA 2016-2019”	15
3.1. Priorytet I. Jakość powietrza - potencjalne możliwości ograniczenia emisji gazowej do powietrza poprzez rozwój odnawialnych źródeł energii	15
3.2. Priorytet II. Wody powierzchniowe i podziemne - Jakość wód powierzchniowych i podziemnych, zagrożenia jakości wód	27
3.3. Priorytet III Stworzenie systemu gospodarki odpadami, zgodnie z zasadą zrównoważonego rozwoju, oraz planem gospodarki odpadami dla województwa zachodniopomorskiego	48
3.4. Priorytet IV. Zasoby przyrodnicze powiatu choszczeńskiego - prawne formy ochrony przyrody, lasy	63
3.5. Priorytet V. Turystyka	90
3.6. Priorytet VI. Klimat akustyczny	94
3.7. Priorytet VII. Pola elektromagnetyczne	98
3.8. Priorytet VIII. Zapobieganie poważnym awariom	99
3.9. Priorytet IX. Kopaliny	102
3.10. Priorytet X. Jakość gleb	104
3.11. Priorytet XI. Edukacja ekologiczna	106
4. MONITORING ZAŁOŻONYCH EFEKTÓW EKOLOGICZNYCH	112
5. PODSUMOWANIE REALIZACJI PROGRAMU OCHRONY ŚRODOWISKA W OKRESIE SPRAWOZDAWCZYM 2012-2015	128
6. PODSUMOWANIE KOŃCOWE	129

SPIS TABEL:

TABELA 1. Bilans zasobów kopalin występujących na terenie powiatu choszczeńskiego.	5
TABELA 2. Zestawienie oceny stanu jednolitych części wód badanych w latach 2012-2014 r. na terenie powiatu choszczeńskiego.	9
TABELA 3. Wynikowe klasy strefy zachodniopomorskiej dla poszczególnych zanieczyszczeń uzyskane w ocenie rocznej za rok 2014 dokonanej z uwzględnieniem kryteriów ustanowionych w celu ochrony zdrowia.	11
TABELA 4. Wynikowe klasy strefy zachodniopomorskiej dla poszczególnych zanieczyszczeń uzyskane w ocenie rocznej za rok 2014, dokonanej z uwzględnieniem kryteriów ustanowionych w celu ochrony roślin.	12
TABELA 5. Składowiska komunalne w powiecie choszczeńskim.	13
TABELA 6. Wyniki pomiarów monitoringowych PEM wykonanych na terenie powiatu choszczeńskiego w 2014 r.	15
TABELA 7. Realizacja zadań wyszczególnionych w Priorytecie I.	16
TABELA 8. Emisja zanieczyszczeń pyłowych w powiecie choszczeńskim (z zakładów szczególnie uciążliwych) w Mg/rok.	26
TABELA 9. Emisja zanieczyszczeń gazowych w powiecie choszczeńskim (z zakładów szczególnie uciążliwych) w Mg/rok.	26
TABELA 10. Środki wydatkowane na realizację celów określonych w Priorytecie I.	26
TABELA 11. Realizacja zadań wyszczególnionych w Priorytecie II.	27
TABELA 12. Długość czynnej sieci kanalizacyjnej w km w powiecie choszczeńskim.	46

TABELA 13. Ludność korzystająca z sieci kanalizacyjnej (osoby).	46
TABELA 14. Ludność powiatu choszczeńskiego korzystająca z oczyszczalni ścieków w % ogólnej liczby ludności.	46
TABELA 15. Liczba oczyszczalni komunalnych i przemysłowych w szt.	47
TABELA 16. Ładunki zanieczyszczeń w ściekach komunalnych po oczyszczeniu (w kg/rok).	47
TABELA 17. Długość czynnej sieci rozdzielczej wodociągowej (w km).	47
TABELA 18. Ludność korzystająca z sieci wodociągowej (w %) ogółu ludności.	48
TABELA 19. Zużycie wody w gospodarstwach domowych ogółem na 1 mieszkańca (w m ³).	48
TABELA 20. Środki wydatkowane na realizację celów określonych w Priorytecie II.	48
TABELA 21. Realizacja zadań wyszczególnionych w Priorytecie III.	49
TABELA 22. Środki wydatkowane na realizację celów określonych w Priorytecie III.	63
TABELA 23. Realizacja zadań wyszczególnionych w Priorytecie IV.	64
TABELA 24. Obszary prawnie chronione (bez obszarów Natura 2000).	89
TABELA 25. Udział obszarów prawnie chronionych w powierzchni ogółem w % (bez obszarów Natura 2000).	89
TABELA 26. Powierzchnia lasów w ha.	89
TABELA 27. Środki wydatkowane na realizację celów określonych w Priorytecie IV.	89
TABELA 28. Realizacja zadań wyszczególnionych w Priorytecie V.	90
TABELA 29. Środki wydatkowane na realizację celów określonych w Priorytecie V.	64
TABELA 30. Realizacja zadań wyszczególnionych w Priorytecie VI.	64
TABELA 31. Środki wydatkowane na realizację celów określonych w Priorytecie VI.	97
TABELA 32. Realizacja zadań wyszczególnionych w Priorytecie VII.	98
TABELA 33. Realizacja zadań wyszczególnionych w Priorytecie VIII.	99
TABELA 34. Środki wydatkowane na realizację celów określonych w Priorytecie VIII.	102
TABELA 35. Realizacja zadań wyszczególnionych w Priorytecie IX.	102
TABELA 36. Realizacja zadań wyszczególnionych w Priorytecie X.	104
TABELA 37. Realizacja zadań wyszczególnionych w Priorytecie XI.	107
TABELA 38. Środki wydatkowane na realizację celów określonych w Priorytecie XI.	111
TABELA 39. Środki wydatkowane w latach 2014-2015 na realizację celów wyszczególnionych w Programie Ochrony Środowiska - PODSUMOWANIE.	111
TABELA 40. Wskaźniki środowiska proponowane do oceny powiatowego i gminnych programów ochrony środowiska.	112
TABELA 41. Środki wydatkowane na realizację celów określonych w POŚ 2012-2015 w okresie planistycznym 2012-2015.	128

SPIS WYKRESÓW/RYSUNKÓW:

RYC.1. Lokalizacja punktów pomiarowych monitoringu krajowego wód podziemnych w powiecie choszczeńskim.	7
RYC.2. Lokalizacja stanowisk monitoringu JCW rzek w powiecie choszczeńskim	8
RYC.3. Stężenia średnioroczne dwutlenku azotu (NO ₂) w latach 2008-2014 z punkcie pomiarowym przy ul. Grunwaldzkiej	11
RYC 4.. Stężenia średnioroczne dwutlenku siarki (SO ₂) w latach 2008-2014 z punkcie pomiarowym przy ul. Grunwaldzkiej	11
RYC 5. Gospodarowanie odpadami z sektora gospodarczego (z wyłączeniem odpadów komunalnych) w 2014 r.	12
RYC.6. Procentowy udział gruntów prawnie chronionych w gminach powiatu choszczeńskiego.	14
RYC.7. Długość czynnej sieci kanalizacyjnej (w km).	46
RYC.8. Ludność korzystająca z oczyszczalni ścieków w % ogólnej liczby ludności.	47

1. WPROWADZENIE

Raport z wykonania „Programu Ochrony Środowiska dla Powiatu Choszczeńskiego na lata 2012-2015 z perspektywą na lata 2016-2019” zwany dalej POŚ 2012-2015 sporządzono w celu realizacji ustawowego obowiązku.

Zgodnie bowiem z art. 18 ust. 2 ustawy z dnia 27 kwietnia 2001 r. Prawo ochrony środowiska (Dz.U. z 2016 r. poz. 672 ze zm.) z wykonania programów organ wykonawczy powiatu sporządza co 2 lata raporty, które przedstawia radzie powiatu.

Zgodnie z ust. 3 ww. artykułu, po przedstawieniu raportu radzie powiatu, jest on przekazywany przez organ wykonawczy powiatu do organu wykonawczego województwa. Ponadto opracowany raport starosta ma obowiązek udostępnić w Biuletynie Informacji Publicznej stosownie do przepisów art. 25 ust. 1 pkt. 7 ustawy z dnia 3 października 2008 r. **o udostępnianiu informacji o środowisk i jego ochronie, udziale społeczeństwa w ochronie środowiska oraz o ocenach oddziaływania na środowisko** (Dz.U. z 2016 poz. 353 ze zm.).

„Program Ochrony Środowiska dla Powiatu Choszczeńskiego na lata 2012-2015 z perspektywą na lata 2016-2019” został przyjęty uchwałą Nr XVI/130/2012 Rady Powiatu w Choszcznie z dnia 25.09.2012 r. Niniejszy raport obejmuje lata 2014-2015 i jest drugim raportem z realizacji tego programu.

Ustawa **Prawo ochrony środowiska** nie określa wymagań dotyczących formy i struktury raportu z realizacji powiatowego programu ochrony środowiska. Zakres niezbędnych informacji przedstawionych w raporcie powinien odpowiadać treści przyjętego programu. W niniejszym raporcie opisano aktualny (głównie za rok 2014 ze względu na to, że na czas sporządzania raportu nie wszystkie dane za rok 2015 były dostępne) stan środowiska w powiecie choszczeńskim, oraz wyszczególniono zadania i przedsięwzięcia, które były przewidziane do realizacji w latach 2014-2015.

Informacje niezbędne do sporządzenia niniejszego dokumentu pozyskano z ogólnodostępnych publikacji tj. GUS czy WIOŚ. Ponadto skierowano do instytucji wskazanych w POŚ 2012-2015 jako „jednostki realizujące” pisma z prośbą o udzielenie informacji o stopniu realizacji zadań przypisanych im do realizacji w ww. POŚ 2012-2015. Na bazie przesłanych odpowiedzi określono jakie zadania były realizowane w okresie sprawozdawczym 2014-2015 przez wypełniające je podmioty na terenie powiatu choszczeńskiego.

2. OCENA STANU ŚRODOWISKA W POWIECIE CHOSZCZEŃSKIM

2.1. Ochrona powierzchni ziemi

Na terenie powiatu choszczeńskiego występują udokumentowane złoża kredy jeziornej, piasku i żwiru, torfów, surowców ilastych ceramiki budowlanej, oraz piasków do produkcji cegły wapienno-piaskowej.

Starosta jako organ administracji geologicznej w latach 2014-2015 nie wydał żadnej koncesję na poszukiwanie i rozpoznawanie kopalni, oraz wydobywanie kopalni. Nie wydał również w okresie sprawozdawczym decyzji ws. rekultywacji gruntów rolnych lub leśnych. W analizowanym okresie sprawozdawczym wykonano dwie wizje lokalne miejsc nielegalnego poboru kopalni. Obie sprawy zostały zgłoszone policji.

Stopień rozpoznania i stan zagospodarowania poszczególnych złóż (stan na 31.XII.2014 r. oraz 31.XII.2015 r.) przedstawiono w tabeli nr 1.

TABELA 1. BILANS ZASOBÓW KOPALIN WYSTĘPUJĄCYCH NA TERENIE POWIATU CHOSZCZEŃSKIEGO

Nazwa złoża	Stan zagospodarowania złoża		Zasoby				Wydobycie (tyś. m ³ /rok)	
	2014	2015	Geologiczne bilansowe		Przemysłowe		2014	2015
			2014	2015	2014	2015		
Kreda jeziorna (tys.ton)								
Suliszewo	Z	Z	1877	1877	-	-	-	-
Kraśnik - Recz	P	P	1805	1805	-	-	-	-
Piaski i żwiry (tys.ton)								
Chrapowo	Z	Z	557	557	-	-	-	-
Niemieńsko	R	R	40	40	-	-	-	-
Pełczyce I*	R	R	515	470	515	470	-	45
Pławno*	Z	Z	800	800	-	-	-	-
Pławno I	R	R	650	650	-	-	-	-
Recz*	Z	Z	271	271	-	-	-	-
Stary Klukom I	E	T	108	106	-	-	10	-
Piaski kwarcowe (tyś.m³)								
Kiełpino - Suliszewo	R	R	9729,00	9729,00	-	-	-	-

Złoże surowców ilastych ceramiki budowlanej (tyś.m ³)								
Objezierze	Z	Z	766	766	-	-	-	-
Torfy (tys.ton)								
Kraśnik - Recz	P	P	1021	1021	-	-	-	-

Źródło: „Bilans zasobów kopalin i wód podziemnych w Polsce według stanu na 31.XII.2014 r.”, „Bilans zasobów kopalin i wód podziemnych w Polsce według stanu na 31.XII.2015 r.” - Państwowy Instytut Geologiczny

* - złoże zawierające piasek ze żwirem

Skróty literowe stanu zagospodarowania zasób w wykazach złóż oznaczają:

P - złoże o zasobach rozpoznanych wstępnie (kategorii C₂)

R - złoże o zasobach rozpoznanych szczegółowo (w kategorii A+B+C)

Z - złoże, z którego wydobycie zostało zaniechane.

E - złoże eksploatowane

T - złoże zagospodarowane, eksploatowane okresowo.

2.2. Ochrona wód

Poniżej przedstawiono stan jakości wód zarówno powierzchniowych jak i podziemnych w powiecie choszczeńskim w roku 2014 r. Informacja o stanie środowiska w powiecie choszczeńskim za rok 2015 zostanie przedłożona radzie powiatu pod koniec 2016 r. przez Wojewódzkiego Inspektora Ochrony Środowiska, wobec czego informacje o stanie środowiska za ten rok nie zostaną ujęte w niniejszym raporcie.

2.2.1. Wody podziemne

Teren powiatu obejmuje fragmenty 3 Głównych Zbiorników Wód Podziemnych (GZWP) o numerach 125, 135 i 136. Wody podziemne należą do głównych źródeł wody pitnej. Monitoring jakości wód podziemnych wykonywany jest w ramach Państwowego Monitoringu Środowiska. Badania prowadzone są w jednolitych częściach wód podziemnych (JCWPd), w tym w częściach uznanych za zagrożone nieosiągnięciem dobrego stanu do roku 2015 (RDW), ze szczególnym uwzględnieniem obszarów narażonych na zanieczyszczenia związkami azotu pochodzenia rolniczego (OSN). Badania prowadzone są w ramach monitoringu diagnostycznego i operacyjnego. Monitoring diagnostyczny prowadzony jest raz na 3 lata i dotyczy wszystkich JCWPd wydzielonych na terenie całego kraju. Monitoring operacyjny prowadzony jest co roku, z wyłączeniem roku kiedy prowadzony jest monitoring diagnostyczny i obejmuje JCWPd o statusie wód zagrożonych nieosiągnięciem dobrego stanu chemicznego i/lub ilościowego wód podziemnych, ze szczególnym uwzględnieniem obszarów OSN. W granicach powiatu choszczeńskiego znajdują się cztery JCWPd o numerach: 7, 25, 27 i 36, które objęte są badaniami w ramach monitoringu diagnostycznego (w tym badania w obszarze JCWPd nr 36 wykonane są w punktach pomiarowych na terenie województwa lubuskiego, wielkopolskiego, kujawsko - pomorskiego i pomorskiego). Obszar JCWPd nr 25, w graniach którego wyznaczony został obszar OSN w zlewni rzeki Płoni objęty został dodatkowo monitoringiem operacyjnym.

Badania wód podziemnych wykonywane na poziomie regionalnym przez WIOŚ w Szczecinie obejmują obszar OSN wyznaczony w zlewni rzeki Płoni oraz tereny wokół mogilników, zlikwidowanych na terenie województwa w latach 2010-2012. Na terenie powiatu choszczeńskiego taki monitoring regionalny wód podziemnych w obszarze OSN nie jest prowadzony (brak punktów pomiarowych WIOŚ).

W 2014 r. monitoring wód podziemnych prowadzony był zgodnie z rozporządzeniem Ministra Środowiska z dnia 15 listopada 2011 r. w sprawie form i sposobu prowadzenia monitoringu jednolitych części wód powierzchniowych i podziemnych (Dz.U. Nr 258 poz. 1550) oraz rozporządzeniem Ministra Środowiska z dnia 21 listopada 2013 zmieniającym rozporządzenie w sprawie form i sposobu prowadzenia monitoringu jednolitych części wód powierzchniowych i podziemnych (Dz.U. 2013 poz. 1558). Badania wód na poziomie krajowym w ramach monitoringu operacyjnego wykonane były w 2014 r. w jednym punkcie pomiarowym w miejscowości Wardyń (punkt 298). Na poziomie regionalnym wykonane zostały w 3 punktach pomiarowych, zlokalizowanych wokół mogilnika w m. Pomień (gm. Recz).

Ocena jakości wód podziemnych wykonana została przez PIG-PIB w oparciu o rozporządzenie Ministra Środowiska z dnia 23 lipca 2008 r. w sprawie kryteriów i sposobu oceny stanu wód podziemnych (Dz.U. Nr 143 poz. 896). Zgodnie z tym rozporządzeniem: klasa I - wody bardzo dobrej jakości, klasa II - wody dobrej jakości, klasa III - wody zadawalającej jakości, IV- wody niezadawalającej jakości, klasa V - wody złej jakości. Klasy jakości wód I, II, III oznaczają ich dobry stan chemiczny, zaś klasy IV i V oznaczają stan chemiczny słaby.

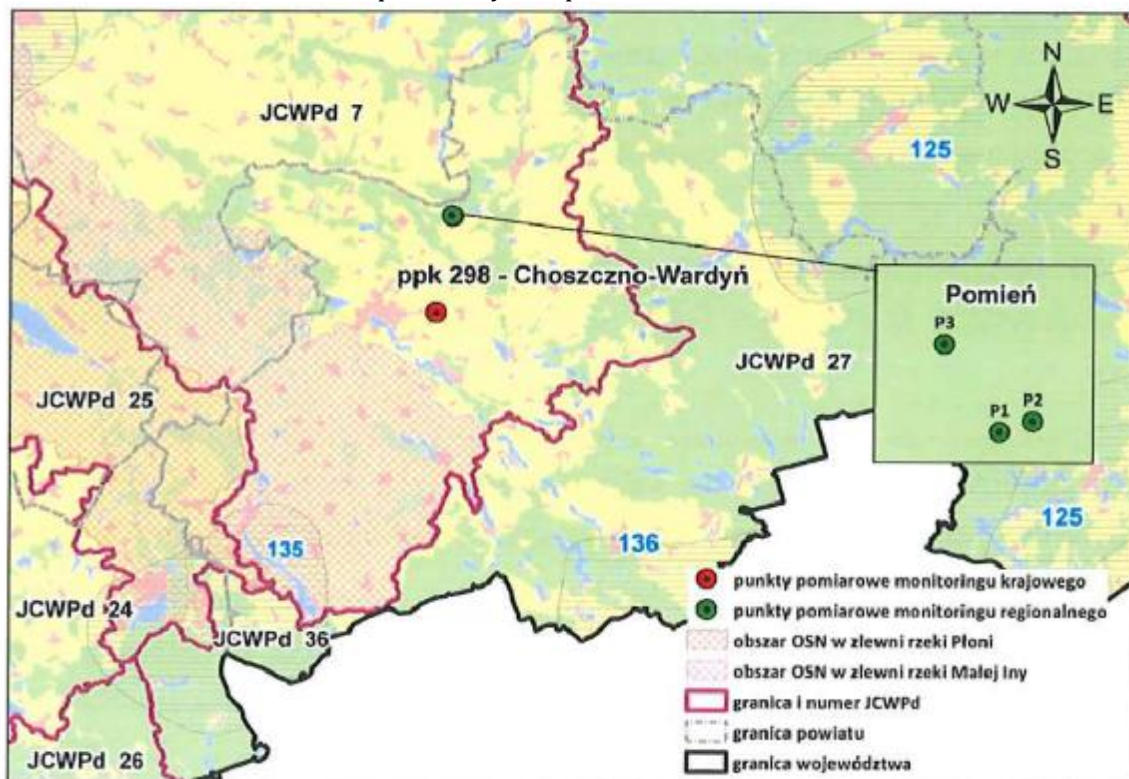
WIOŚ w Szczecinie wykonał ocenę wyników badań w oparciu o rozporządzenie Ministra Środowiska z dnia 23 grudnia 2002 r. w sprawie kryteriów wyznaczania wód wrażliwych na zanieczyszczenie związkami azotu ze źródeł rolniczych (Dz.U. Nr 241 poz. 2093), oraz rozporządzenie Ministra Zdrowia z dnia 29 marca 2007 r. w sprawie jakości wody przeznaczonej do spożycia (DZ. U. Nr 61 poz. 417).

W badanym punkcie w m. Wardyń stwierdzono występowanie wód II klasy (wody dobrej jakości) reprezentujące dobry stan chemiczny. Przyczyną obniżenia jakości wody były podwyższona zawartość żelaza i manganu. W badanym punkcie nie stwierdzono zanieczyszczenia wód azotanami (stężenia azotanów >50 mg NO₃/l)

i zagrożenia takimi zanieczyszczeniami (stężenia azotanów od 40 do 50 mg NO₃/l). Stężenie azotanów kształtowało się na niskim poziomie tj. poniżej 10 mg NO₃/l i odpowiadało I klasie (wody bardzo dobrej jakości). Zawartości metali ciężkich oraz pestycydów chloroorganicznych badanych w wodach podziemnych wokół zlikwidowanego mogilnika w Pomieniu były niskie i odpowiadały I klasie (wody bardzo dobrej jakości).

Lokalizację punktów pomiarowych monitoringu krajowego wód podziemnych na terenie powiatu choszczeńskiego w 2014 roku przedstawiono na poniższej rycinie nr 1.

RYC 1. Lokalizacja punktów pomiarowych monitoringu krajowego wód podziemnych w powiecie choszczeńskim



Źródło: WIOŚ w Szczecinie - Informacja o stanie środowiska w powiecie choszczeńskim w 2014 r.

2.2.2. Wody powierzchniowe

Dyrektywa Parlamentu Europejskiego i Rady nr 2000/60/WE z dnia 23 października 2000 r. ustanawiająca ramy wspólnotowego działania w dziedzinie polityki wodnej (RDW), która jest podstawowym aktem prawnym dotyczącym wód w Unii Europejskiej zmieniła podejście do systemu zarządzania wodami, w tym do badań i oceny ich jakości.

Zgodnie z RDW podstawową jednostkę gospodarowania wodami stanowią tzw. **jednolite części wód** (JCW) - oddzielne i znaczące elementy wód powierzchniowych tj. jezioro, zbiornik, strumień, rzeka, część strumienia, rzeki lub kanału, wody przejściowe lub pas wód przybrzeżnych. Wyróżnia się naturalne i silnie zmienione lub sztuczne części wód. Zarządzanie wodami musi uwzględniać uwarunkowania wynikające z dokonanego podziału na jednolite części wód. Z tego powodu monitoring jest realizowany w jednolitych częściach wód podziemnych (JCWP).

Badania wód realizowane są w oparciu o wieloletnie programy monitoringu środowiska dla województwa zachodniopomorskiego.

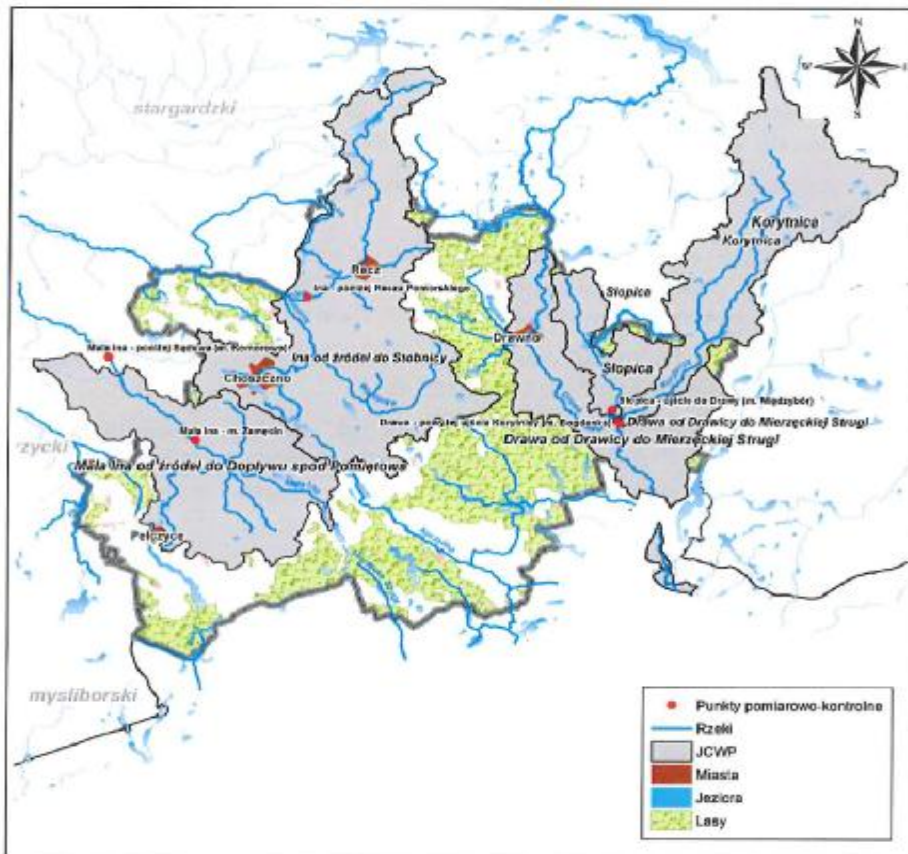
2.2.2.1. Stan czystości rzek

Badania rzek prowadzone były w 2014 r. w ramach „Programu Państwowego Monitoringu Środowiska Województwa Zachodniopomorskiego na lata 2013-2015”.

W trzyletnim okresie trwania ww. programu badaniami objęto 115 jednolitych części wód rzecznych, z czego 5 JCW znajduje się na terenie powiatu choszczeńskiego. Dwie z nich tj. JCW Ina od źródeł do Stobnicy oraz JCW

Mała Ina od źródeł do Dopływu spod Pomietowa wyznaczono jako silnie zmienione. Pozostałe trzy tj. JCW Drawa od Drawicy do Mierzęckiej Strugi, JCW Korytnica oraz JCW Słopica jako naturalne. Lokalizację stanowisk monitoringu JCW rzek w powiecie choszczeńskim przedstawiono na poniższej rycinie nr 2.

RYC 2. Lokalizacja stanowisk monitoringu JCW rzek w powiecie choszczeńskim



Źródło: WIOŚ w Szczecinie - Informacja o stanie środowiska powiecie choszczeńskim w 2014 r.

W 2014 r. w powiecie choszczeńskim realizowano monitoring wszystkich ww. 5 JCW. Na Inie oraz Drawie realizowano program monitoringu diagnostycznego, gdzie oprócz elementów biologicznych i fizykochemicznych badano także substancje szczególnie szkodliwe dla środowiska wodnego, w tym substancje priorytetowe. Ocena stanu wód wykonana w oparciu o rozporządzenie Ministra Środowiska z dnia 22 października 2014 r. **w sprawie sposobu kwalifikacji stanu jednolitych części wód powierzchniowych oraz środowiskowych norm jakości dla substancji priorytetowych** (DZ.U.2014 poz. 1482) wykazała, że 4 spośród badanych JCWP nie spełniają wymagań określonych dla dobrego stanu wód. W przypadku JCW Korytnica, której stan ekologiczny oceniono jako dobry, lecz nie badano substancji chemicznych nie można było wykonać oceny stanu. Stan/potencjał ekologiczny 3 JCWP (Ina od źródeł do Stobnicy, Mała Ina od źródeł do dopływu spod Pomietowa oraz Słopica), wyznaczony na podstawie sklasyfikowanych elementów biologicznych, hydromorfologicznych i fizykochemicznych oceniono jako umiarkowany (III klasa), o czym zdecydowała jakość elementów biologicznych.

Stan ekologiczny JCWP Korytnica i Drawa od Drawicy do Mierzęckiej Strugi oceniono jako dobry. Jakość oznaczonych elementów fizykochemicznych w JCWP Drawa od Drawicy do Mierzęckiej Strugi spełniała wymagania określone dla bardzo dobrego stanu (I klasa), a w pozostałych badanych JCWP - dla dobrego stanu (II klasa).

Stan chemiczny oceniono w 2 JCWP objętych monitoringiem diagnostycznym - Ina od źródeł do Stobnicy oraz Drawa od Drawicy do Mierzęckiej Strugi. Stan chemiczny JCWP Ina od źródeł do Stobnicy (w punkcie zlokalizowanym poniżej Recza) oceniono jako zły, o czym zdecydowały 2 związki z grupy WWA. Są one obecne w produktach ubocznych i niepełnego spalania i przeróbki paliw. Źródłem WWA są procesy spalania węgla i drewna. Zanieczyszczenia te są emitowane do powietrza i poprzez spływy powierzchniowe (zanieczyszczona gleba) i zrzuty ścieków komunalnych i przemysłowych mogą przedostawać się do wód.

Badane JCWP występują na obszarach chronionych wrażliwych na eutrofizację wywołaną zanieczyszczeniami pochodzącymi ze źródeł komunalnych i przemysłowych mogą przedostawać się do wód. Badane JCWP występują w obszarach chronionych wrażliwych na eutrofizację wywołaną zanieczyszczeniami pochodzącymi ze źródeł komunalnych, w obszarach narażonych na zanieczyszczenia związkami azotu ze źródeł rolniczych (Mała Ina),

w obszarach ochrony siedlisk lub gatunków, dla których stan wód jest ważnym czynnikiem w ich ochronie i obszarach chronionych przeznaczonych do ochrony gatunków zwierząt wodnych o znaczeniu gospodarczym. Ocena spełniania wymagań dla tych obszarów wykazała, że w 3 JCWP (Ina od źródeł do Stobnicy, Mała Ina od źródeł do Dopływu spod Pomietowa oraz Drawa od Drawicy do Mierzęckiej Strugi) nie były spełnione wymagania dla obszarów chronionych wrażliwych na eutrofizację wywołaną zanieczyszczeniami pochodzącymi ze źródeł komunalnych. Ponadto w JCWP Mała Ina od źródeł do Dopływu spod Pomietowa nie były także spełnione wymagania dla obszarów chronionych wrażliwych na eutrofizację wywołaną zanieczyszczeniami pochodzącymi ze źródeł rolniczych.

W rezultacie stan 4 badanych na terenie powiatu choszczeńskiego JCWP, będący wypadkową oceny potencjału ekologicznego, stanu chemicznego oraz oceny spełnienia dodatkowych wymagań dla obszarów chronionych oceniono jako zły. O zaliczeniu badanych JCWP do stanu poniżej dobrego decydowała jakość elementów biologicznych, ocena stanu chemicznego oraz ocena spełnienia wymagań dla obszarów chronionych.

W przypadku JCW Korytnica oceny stanu nie można było wykonać. Zgodnie z zasadami oceny, w przypadku gdy brak jest klasyfikacji jednego z elementów składowych oceny stanu wód, ocenę można wykonać jedynie wówczas, gdy jeden z elementów klasyfikowanych osiągnął stan niższy od wybranego (stan takiej JCWP przyjmuje się jako zły). Poniższa tabela nr 2 obrazuje ocenę stanu JCW badanych w latach 2012-2014.

TABELA 2. ZESTAWIENIE OCENY STANU JEDNOLITYCH CZĘŚCI WÓD BADANYCH W LATACH 2012-2014 NA TERENIE POWIATU CHOSZCZEŃSKIEGO

Nazwa JCW	Typ abiotyczny	Silnie zmieniona lub sztuczna jcw (T/N)	Klasa elementów biologicznych	Klasa elementów hydromorfologicznych	Klasa elementów fizykochemicznych	Specyficzne zanieczyszczenia syntetyczne i niesyntetyczne	STAN/ POTENCJAŁ EKOLOGICZNY	STAN CHEMICZNY	Ocena spełnienia wymagań dla obszarów chronionych	STAN JCW
Drawa od Drawicy do Mierzęckiej Strugi	20	N	II	I	I	I	DOBRY	DOBRY	NIE	ZŁY
Korytnica	18	N	II	I	II	I	DOBRY		TAK	BRAK OCENY
Słopica	18	N	III	I	II		UMIARKOWANY		TAK	ZŁY
Ina od źródeł do Stobnicy	16	T	III	II	II		UMIARKOWANY	PSD śr.	NIE	ZŁY
Mała Ina od źródeł do dopływu spod Pomietowa	16	T	III	II	II		UMIARKOWANY		NIE	ZŁY

Źródło: Informacja o stanie środowiska w powiecie choszczeńskim w 2014 r. - WIOŚ Szczecin.

Objaśnienia:

Klasa elementów biologicznych		
Stan ekologiczny		Potencjał ekologiczny
I	Stan bdb./potencjał maks.	I
II	Stan db./potencjał maks.	II
III	Stan /potencjał umiarkowany	III
IV	Stan /potencjał słaby	IV
V	Stan /potencjał zły	V
Klasa elementów hydromorfologicznych		
Stan ekologiczny		Potencjał ekologiczny
I	Stan bdb./potencjał maks.	I
II	potencjał db	II

Klasa elementów biologicznych		
Stan ekologiczny		Potencjał ekologiczny
I	Stan bdb./potencjał maks.	I
II	Stan db./potencjał maks.	II
PSD	Poniżej stanu /potencjału dobrego	PSD

NIE - nie są spełnione wymagania dla obszaru chronionego
TAK - spełnione wymagania dla obszaru chronionego

Stan chemiczny	
Stan ekologiczny	Potencjał ekologiczny
DOBRY	stan dobry
PSD sr	przekroczone stężenia średnioroczne
PSD max	przekroczone stężenia maksymalne
PSD	przekroczone stężenia średnioroczne i maksymalne
Stan	
DOBRY	stan dobry
ZŁY	stan zły

2.2.2.2. Stan czystości jezior

W 2014 r. WIOŚ w Szczecinie nie prowadził badań monitoringowych jezior położonych w powiecie choszczeńskim. W latach 2014-2015 żadna z gmin nie wyznaczyła w drodze uchwały kąpielisk. Wyznaczone zostały miejsca wykorzystywane do kąpielii w 2014 r. 4 miejsca tj. w gminie Choszczno: jezioro Klukom, w gminie Drawo: jezioro Adamowo i Dominikowo Duże, oraz w gminie Pełczyce: jezioro Duży Pełcz, w 2015 r. 3 miejsca tj. w gminie Choszczno: jezioro Klukom, w gminie Drawo: jezioro Adamowo, oraz w gminie Pełczyce: jezioro Duży Pełcz. Zleczone przez organizatorów tych miejsc badania jakości wody wykazały, że w miejscach wyznaczonych do kąpielii woda odpowiadała wymaganiom określonym w Rozporządzeniu Ministra Zdrowia z dnia 08.04.2011 r. **w sprawie prowadzenia nadzoru nad jakością wody w kąpieliskach i miejscu wykorzystywanym do kąpielii** (Dz.U. Nr 86 poz. 478) i była zdatna do kąpielii. W 2014 r. wprowadzono czasowy zakaz kąpielii w punkcie zorganizowanym dla dzieci na miejscu wykorzystywanym do kąpielii nad jeziorem Klukom gmina Choszczno, ze względu na przekroczenie w tym punkcie wartości dopuszczalnej bakterii Escherichia coli.

2.3. Jakość powietrza

Zgodnie z ustawą z dnia 27 kwietnia 2001 r. Prawo ochrony środowiska Zachodniopomorski Wojewódzki Inspektor Ochrony Środowiska w Szczecinie dokonał w kwietniu 2015 r. oceny poziomu substancji w powietrzu za 2014 r. w strefach województwa zachodniopomorskiego.

Odrębnie, dla każdej substancji dokonano klasyfikacji stref, w których poziom odpowiednio:

- przekracza poziom dopuszczalny powiększony o margines tolerancji - **klasa C**
- mieści się pomiędzy poziomem dopuszczalnym, a poziomem dopuszczalnym powiększonym o margines tolerancji - **klasa B**
- nie przekracza poziomu dopuszczalnego - **klasa A**
- przekracza poziom docelowy - **klasa C**
- nie przekracza poziomu docelowego - **klasa A**
- przekracza poziom celu długoterminowego - **klasa D2**
- nie przekracza poziomu celu długoterminowego - **klasa D1**

Ze względu na ochronę zdrowia ludzi ocenie takiej podlega 12 substancji: dwutlenek siarki (SO₂), dwutlenek azotu (NO₂), tlenek węgla (CO), benzen (C₆H₆), ozon (O₃), pył zawieszony PM₁₀, pył PM_{2,5}, oraz zawarte w pyle PM₁₀ metale ciężkie (ołów (Pb), arsen (As), kadm (Cd), nikiel (Ni) i benzo(a)piren). Ze względu na ochronę roślin ocenie podlegały: dwutlenek siarki (SO₂), tlenki azotu (NO_x) oraz ozon. Oceny dokonano według układu stref w województwie. Zgodnie z tą zasadą powiat choszczeński podlegał rocznej ocenie jakości powietrza jako jeden z obszarów strefy zachodniopomorskiej.

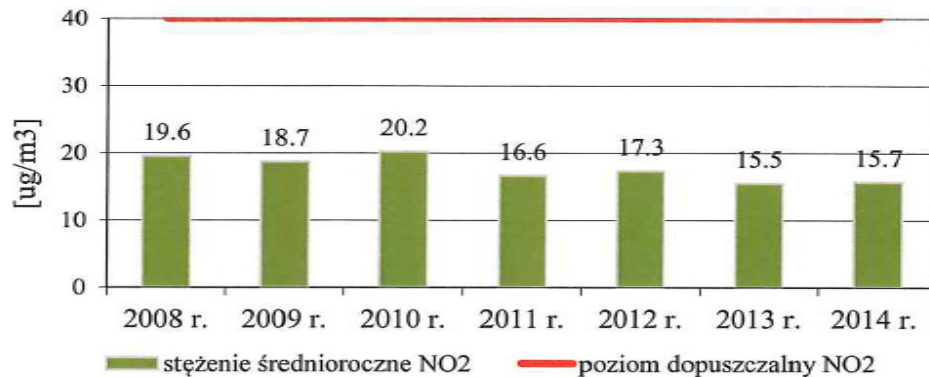
W roku 2014 r. w ramach monitoringu jakości powietrza WIOŚ w Szczecinie przeprowadził na terenie powiatu choszczeńskiego jedynie pomiary wskaźnikowe dwutlenku siarki i dwutlenku azotu metodą pasywną. W ocenie tej wykorzystano wykonane przez WIOŚ w Szczecinie obliczenia rozprzestrzeniania się zanieczyszczeń w powietrzu. Obliczenia takie przeprowadzono na podstawie inwentaryzacji emisji w połączeniu z danymi meteorologicznymi.

W 2014 r. WIOŚ w Szczecinie przeprowadził inwentaryzację wielkości emisji zanieczyszczeń do powietrza dla województwa zachodniopomorskiego. Inwentaryzacja obejmowała źródła punktowe (zakłady przemysłowe), źródła powierzchniowe sektora komunalnego (ogrzewanie indywidualne mieszkań) oraz źródła liniowe (emisja zanieczyszczeń pochodzących z transportu samochodowego). Zinwentaryzowane wielkości emisji wykorzystano w obliczeniach rozprzestrzeniania się zanieczyszczeń w powietrzu (obliczenia modelowe), które stanowiły jedną z metod zastosowanych do oceny jakości powietrza.

Pomiary pasywne wykonane były w 2014 r. w Choszczynie przy ul. Grunwaldzkiej przez WIOŚ Szczecin. Wyniki pomiarów wykazują, iż wartości stężenia średniorocznego dwutlenku azotu w Choszczynie nie przekraczały wartości dopuszczalnej określonej dla tego zanieczyszczenia w rozporządzeniu Ministra Środowiska z dnia 24 sierpnia 2012 r. **w sprawie poziomów niektórych substancji w powietrzu** i pozostają na poziomie poniżej 50% tej wartości.

Poniżej (ryc.3) przedstawiono stężenia średnioroczne dwutlenku azotu (NO₂) w latach 2008-2014 w punkcie pomiarowym przy ul. Grunwaldzkiej.

RYC.3. STĘŻENIA ŚREDNIOROCZNE DWUTLENKU AZOTU (NO₂) W LATACH 2008-2014 W PUNKCIE POMIAROWYM PRZY UL. GRUNWALDZKIEJ

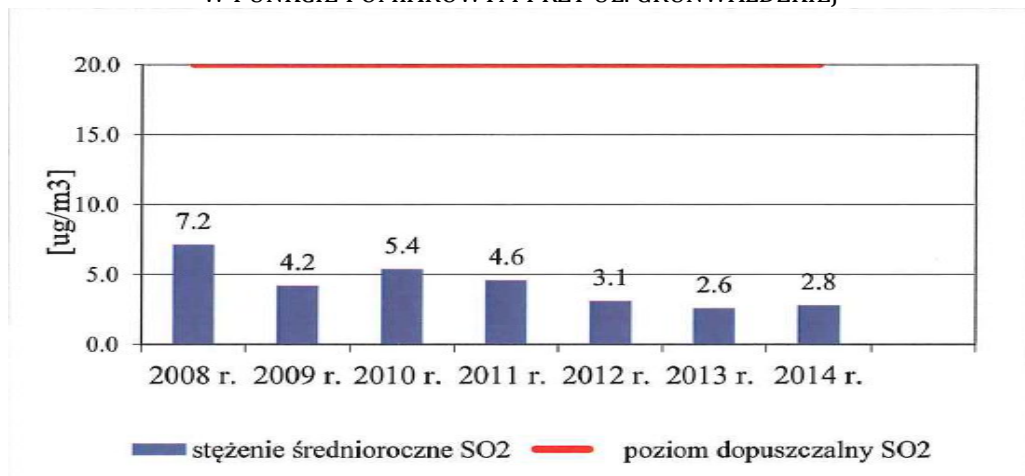


Źródło: Informacja o stanie środowiska w powiecie choszczeńskim w 2014 r. - WIOŚ Szczecin.

W przypadku dwutlenku siarki (SO₂) zmierzone metodą pasywną stężenia tego zanieczyszczenia wykazywały wartości niskie. Określona, pod kątem ochrony roślin, w rozporządzeniu dopuszczana wartość dla średniorocznego stężenia SO₂ wynosi 20 µg/m³.

Poniżej (rys.4) przedstawiono stężenia średnioroczne dwutlenku siarki (SO₂) w latach 2008-2014 w punkcie pomiarowym przy ul. Grunwaldzkiej.

RYC.4. STĘŻENIA ŚREDNIOROCZNE DWUTLENKU SIARKI (SO₂) W LATACH 2008-2014 W PUNKCIE POMIAROWYM PRZY UL. GRUNWALDZKIEJ



Źródło: Informacja o stanie środowiska w powiecie choszczeńskim w 2014 r. - WIOŚ Szczecin

Roczna ocena jakości powietrza dla poszczególnych zanieczyszczeń dla strefy zachodniopomorskiej została przedstawiona w poniższych tabelach nr 3 i 4.

TABELA NR 3. WYNIKOWE KLASY STREFY ZACHODNIOPOMORSKIEJ DLA POSZCZEGÓLNYCH ZANIECZYSZCZEŃ, UZYSKANE W OCENIE ROCZNEJ ZA ROK 2014, DOKONANEJ Z UWZGLĘDNIENIEM KRYTERIÓW USTANOWIONYCH W CELU OCHRONY ZDROWIA

Nazwa strefy	Symbol klasy wynikowej dla poszczególnych zanieczyszczeń dla obszaru całej strefy												
	SO ₂	NO ₂	CO	C ₆ H ₆	PM ₁₀	PM _{2,5}	Pb	As	Cd	Ni	BaP	O ₃ (dc)	O ₃ (dt)
STREFA ZACHODNIOPOMORSKA	A	A	A	A	C	A	A	A	A	A	C	A	D2

Źródło: Informacja o stanie środowiska w powiecie choszczeńskim w 2014 r. - WIOŚ Szczecin

TABELA NR 4. WYNIKOWE KLASY STREFY ZACHODNIOPOMORSKIEJ DLA POSZCZEGÓLNYCH ZANIECZYSZCZEŃ, UZYSKANE W OCENIE ROCZNEJ ZA ROK 2014, DOKONANEJ Z UWZGLĘDNIENIEM KRYTERIÓW USTANOWIONYCH W CELU OCHRONY ROŚLIN

Nazwa strefy	Symbol klasy wynikowej dla poszczególnych zanieczyszczeń w strefie			
	SO ₂	NO _x	O ₃ (dc)	O ₃ (dt)
STREFA ZACHODNIOPOMORSKA	A	A	A	D2

Źródło: Informacja o stanie środowiska w powiecie choszczeńskim w 2014 r. - WIOŚ Szczecin

Roczna ocena jakości powietrza dla strefy zachodniopomorskiej za 2014 r. wykazała, że zagrożenia związane z ponadnormatywnymi stężeniami (klasa C) dotyczą dwóch spośród 12-tu substancji, to jest pyłu zawieszonego PM10 oraz zawartego w tym pyłu benzo(a)pirenu. Klasa C nie oznacza jednak, że przekroczenia standardu jakości powietrza występują na całym obszarze strefy, lecz że w strefie są miejsca wymagające podjęcia działań na rzecz poprawy jakości powietrza, w celu przywrócenia obowiązujących standardów. W powiecie choszczeńskim nie wskazano miejsc ze względu na ponadnormatywne stężenia benzo(a)pirenu, w których takie przekroczenia nastąpiły. Jednak lokalnie, na niewielkiej przestrzeni (mniejszej niż 2 km²) mogą występować stężenia benzo(a)pirenu o wartościach przekraczających poziom docelowy, który wynosi 1 ng/m³. W przypadku drugiego problemowego zanieczyszczenia - pyłu PM10, w dotychczasowych ocenach jakości powietrza, w tym również w ocenie za 2014 r. na obszarze powiatu nie zidentyfikowano obszarów z przekroczeniami standardów jakości powietrza obowiązujących dla tego zanieczyszczenia.

Stężenia pozostałych normowanych substancji (SO₂, NO₂, CO, C₆H₆, O₃, PM2,5, Pb, As, Cd, Ni) na całym obszarze województwa, w tym również na obszarze powiatu choszczeńskiego były na niskim poziomie i nie przekraczały obowiązujących norm (klasa A). Dla klasy A nie są wymagane działania naprawcze.

Nie odnotowano też przekroczenia poziomów dopuszczalnych określonych ze względu na ochronę roślin dla dwutlenku siarki, tlenków azotu i dla poziomu docelowego ozonu. W przypadku ozonu, w 2014 r., podobnie jak w latach poprzednich, na całym obszarze strefy zachodniopomorskiej przekroczony został natomiast poziom celu długoterminowego (klasa D2), stanowiący dodatkowe kryterium dla tego zanieczyszczenia ze względu na ochronę zdrowia ludzi i ochronę roślin. W tym przypadku dla klasy D2 działania naprawcze nie są wymagane (program ochrony powietrza), ale ważne jest uwzględnienie tego faktu w wojewódzkich programach ochrony środowiska celem ograniczenia emisji lotnych związków organicznych będących prekursorami ozonu.

Podsumowując należy stwierdzić, iż ze względu na jakość powietrza, obszar powiatu choszczeńskiego należy do najczystszych obszarów w tej części województwa.

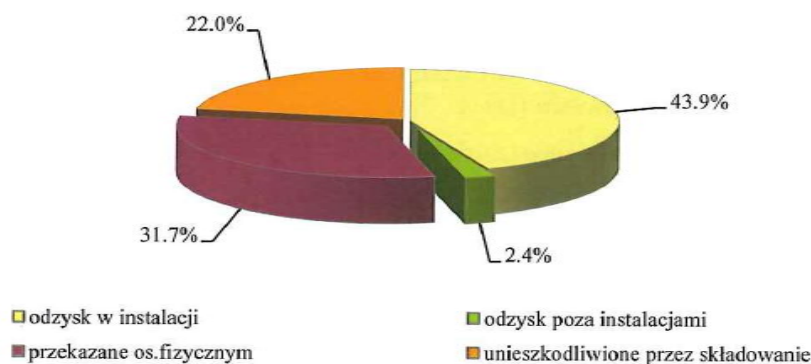
2.4. Gospodarka odpadami

2.4.1. Odpady inne niż komunalne

Według danych Wojewódzkiego Systemu Odpadowego w 2014 r. w powiecie choszczeńskim wytworzono ok. 68,9 tys. Mg odpadów z sektora gospodarczego (z wyłączeniem odpadów komunalnych), stanowiących ok. 1 % całego strumienia odpadów wytworzonych w województwie.

Na rycinie nr 5 przedstawiono gospodarowanie odpadami z sektora gospodarczego w powiecie w roku 2014.

RYC 5. GOSPODAROWANIE ODPADAMI Z SEKTORA GOSPODARCZEGO (Z WŁĄCZENIEM ODPADÓW KOMUNALNYCH) W 2014 R.



Źródło: Informacja o stanie środowiska w powiecie choszczeńskim w 2014 r. - WIOŚ Szczecin

W powiecie choszczeńskim dominują odpady z przemysłu drzewnego, osady ściekowe oraz zużycie ze spalania węgla.

Na terenie powiatu choszczeńskiego w m. Pomień gmina Recz zlokalizowany był mogilnik, który został zlikwidowany w 2011 r. Teren po mogilniku zrekultywowano. W wyniku przeprowadzonych w 2014 r. badań stwierdzono, iż średnie wartości stężeń badanych wskaźników kształtowały się na poziomie I klasy (wody bardzo dobrej jakości).

Na terenie powiatu w 2014 r. funkcjonowała jedna stacja demontażu pojazdów wycofanych z eksploatacji - PHU „GAMA” Henryk Bokun ul. Matejki 1, 73-200 Choszczno, oraz jeden zakład DUMAT2 Michał Okonowicz przetwarzania zużytego sprzętu ul. Dąbrowszczaków 29 F, 73-200 Choszczno.

2.4.2. Odpady komunalne

Zebrane odpady komunalne z terenu powiatu choszczeńskiego przekazano do instalacji przetwarzania odpadów zlokalizowanych w miejscowości: Mirosławiec, Leszczyn Kalina, Dalsze i Stradzewo. Obecnie na terenie powiatu choszczeńskiego istnieje 7 składowisk odpadów innych niż niebezpieczne, z których 6 jest nieczynnych. Eksploatowane jest jedynie składowisko w m. Stradzewo.

Wykaz zlokalizowanych w powiecie choszczeńskim składowisk przedstawiono w poniżej tabeli nr 5.

TABELA 5. SKŁADOWISKA KOMUNALNE W POWIECIE CHOSZCZEŃSKIM

Lp.	Miejscowość	Faza eksploatacji	Sposób uszczelnienia podłoża	Powierzchnia ogółem (ha)	Drenaż odciekowy powyżej podłoża	Instalacja do odprowadzania gazu składowiskowego	Zarządzający składowiskiem	Monitoring	Ilość odpadów zdeponowanych WMg
									2014
1.	Stradzewo	Czynne od 1996 r.	Izolacja PEHD	4,21	+	Bierna (kominki)	MPGK Sp. z o.o. Choszczno	tak	5100
2.	Pławienko	Eksploatacja zakończona 30.09.2012 r.	Izolacja PEHD	3,35	+	Bierna (kominki)	Urząd Gminy w Bierzwniku	tak	0
3.	Starzyce	Nieczynne (1983-2001)	Brak	0,97	-	-	Urząd Gminy w Bierzwniku	-	0
4.	Roścín	Nieczynne (1992-2003)	Geomembrana	3,75	+	-	Urząd Miejski w Drawnie	-	0
5.	Objezierze	Nieczynne (1989-2003)	Glina	6,35	-	-	Urząd Gminy w Krzęcinie	-	0
6.	Pełczyce	Nieczynne (b.d.-2002)	Brak	4,0	-	-	Urząd Miejski w Pełczycach	-	0
7.	Pomień	Nieczynne (1989-2003)	Glina	1,7	-	Bierna (kominki)	Urząd Miejski w Reczu	tak	0

Źródło: Informacja o stanie środowiska w powiecie choszczeńskim w 2014 r. - WIOŚ Szczecin

Składowisko odpadów w Stradzewie posiada wymagane zabezpieczenie geomembraną oraz drenaż zbierający odcieki do zbiornika bezodpływowego. Obiekt wyposażony jest w niezbędny sprzęt techniczny (spychacz, brodzik, waga i środki transportu) oraz kominki odgazowujące. Od 2009 r. na terenie składowiska funkcjonuje sortowania odpadów. Wyniki badań wód podziemnych przeprowadzone w 2014 r. wokół składowiska w Stradzewie jak i wyłączono z eksploatacji Pławienka, wykazały że stężenia większości badanych wskaźników kształtowały się w zakresie wartości charakterystycznych dla wód o dobrym stanie chemicznym (I-III klasa jakości wód podziemnych). Podwyższone wartości przewodności elektrolitycznej i ogólnego węgla organicznego, przekraczające wartości odpowiadające III klasie i charakterystyczne dla wód o słabym stanie chemicznym (IV-V klasa), stwierdzono zarówno w Stradzewie jak i w Pławienku.

Wyniki dostępnych badań wód podziemnych przeprowadzonych w 2014 r. wokół nieczynnego składowiska zlokalizowanego w miejscowości Pomień wskazywały, że stężenia większości badanych wskaźników kształtowały się w zakresie wartości charakterystycznych dla wód o dobrym stanie chemicznym (I-III klasa jakości wód podziemnych). Podwyższone wartości stężeń, przekraczające wartości odpowiadające III klasie i charakterystyczne dla wód o słabym stanie chemicznym (V klasa) stwierdzono w zakresie węgla organicznego.

Większość mieszkańców powiatu objęta jest systemem selektywnej zbiórki odpadów, który obejmuje m.in. odpady opakowaniowe (szkło, tworzywa sztuczne, papier), zmieszane odpady opakowaniowe, odpady wielkogabarytowe, odpady ulegające biodegradacji, gruz. Na terenie powiatu funkcjonują:

- Punkty Selektywnej Zbiórki Odpadów Komunalnych (PSZOK-i) tj. w Drawnie przy ul. Kolejowej, oraz w Pełczycach przy ul. Rakoniew.

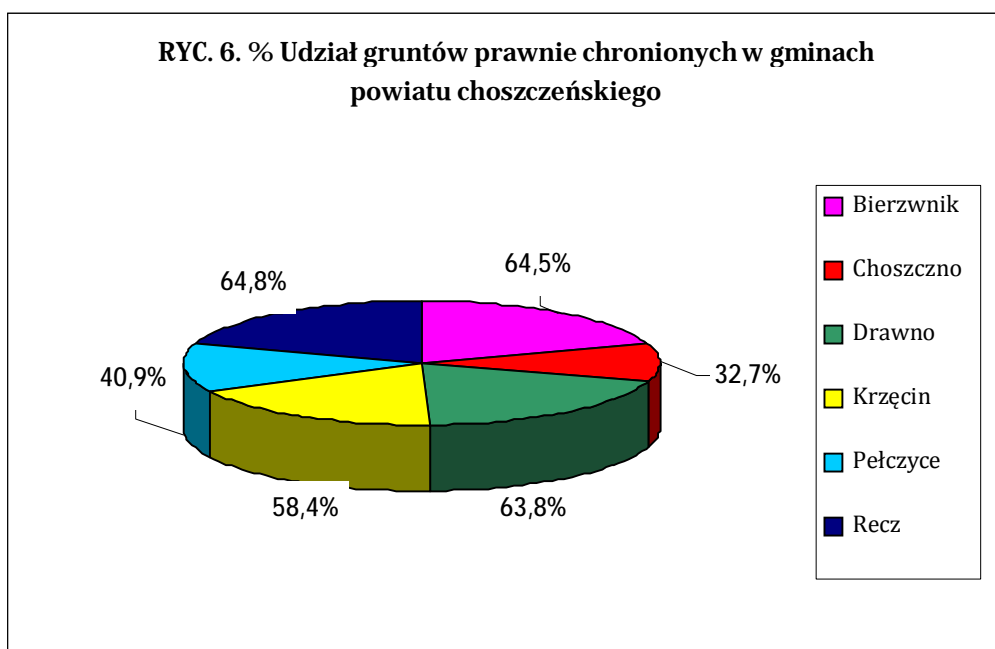
- w Bierzwniku przy ul. Cystersów (oczyszczalnia ścieków) znajduje się Gminny Punkt Zbierania Odpadów Niebezpiecznych i Problemowych;
- w Choszcznie na terenie zarządzanym przez MPGK Sp. z o.o. funkcjonuje tymczasowa baza Zakładu Ochrony Środowiska
- w Krzęcinie i Reczu przeprowadzono dwukrotnie objazdową zbiórkę odpadów problemowych (zużyty sprzęt elektryczny i elektroniczny, odpady wielkogabarytowe i opony).

2.5. Przyroda ożywiona

Szata roślinna, jak i świat zwierzęcy na terenie powiatu należą do bardzo zróżnicowanych. Na różnorodność ma wpływ brak dużych obiektów przemysłowych i duża ilość obszarów leśnych (39,63% powierzchni powiatu wg stanu na 31.12.2013 r.). Z uwagi na wysokie walory przyrodnicze występuje tu szereg form ochrony przyrody tj.

- ✓ Drawieński Park Narodowy;
- ✓ Barlinecko - Gorzowski Park Krajobrazowy;
- ✓ Rezerваты przyrody: Łasko, Wyspa na Jeziorze Bierzwnik, Źródlika skrzypowe, Torfowisko Konotop, Grądowe Zbocze;
- ✓ Obszary chronionego krajobrazu: „D” - Choszczno-Drawno, „E” - Korytnica Rzeka, Dominikowo – Niemeńsko, „F”- Bierzwnik, oraz „C”- Barlinek;
- ✓ Obszary Natura 2000: specjalne obszary ochrony (SOO): Dolina Płoni i Jezioro Miedwie, Dolina Iny koło Recza, Lasy Bierzwnickie, Uroczyska Puszczy Drawskiej, Jezioro Lubie i Dolina Drawy, Ostoja Barlinecka, Pojezierze Ińskie, oraz obszary specjalnej ochrony (OSO): Lasy Puszczy nad Drawą, Ostoja Ińska, oraz Puszcza Barlinecka;
- ✓ Liczne pomniki przyrody.
- ✓ Użytki ekologiczne.

Udział gruntów prawnie chronionych w ogólnej powierzchni powiatu choszczeńskiego (wg. stanu GUS na 2014 r.) stanowi 54,7 %. Procentowy udział gruntów prawnie chronionych w poszczególnych gminach według stanu na 2014 r. przedstawiono na rycinie nr 6. Dane nie obejmują obszarów Natura 2000. Z częściowych informacji uzyskanych z RDOŚ w Szczecinie odnośnie powierzchni obszarów Natura 2000, zlokalizowanych na terenie powiatu choszczeńskiego wynika, że w powiecie obszary specjalnej ochrony tj. Puszcza Barlinecka i Lasy Puszczy nad Drawą zajmują powierzchnię 78.240 ha, zaś specjalne obszary ochrony tj. Ostoja Barlinecka, Lasy Bierzwnickie, Dolina Ina koło Recza, Uroczyska Puszczy Drawskiej, Jezioro Lubie i Dolina Drawy zajmują powierzchnię 28.740 ha. Daje to łączną powierzchnię 106.980 ha, co przy całkowitej powierzchni powiatu wynoszącej 132 763 ha stanowi 80,6% powierzchni powiatu (nie obejmuje obszaru Ostoi Ińskiej, oraz Doliny Płoni i Jeziora Miedwie). Z ww. danych wynika, że niemal cały teren powiatu choszczeńskiego leży w obszarach Natura 2000.



Źródło: GUS Szczecin wg stanu na 2014 r.

2.6. Klimat akustyczny

W latach 2013-2014 WIOŚ Szczecin nie prowadził pomiarów hałasu komunikacyjnego na terenie powiatu choszczeńskiego. Ostatnie badania monitoringowe prowadzone były w 2012 r. w miejscowości Recz.

W odniesieniu do hałasu pochodzącego z działalności gospodarczej w zakresie emisji hałasu niektóre podmioty prowadzące działalność na terenie powiatu posiadają decyzje o dopuszczalnym poziomie hałasu, wydane przez Starostę, na podstawie kontroli przeprowadzonej przez WIOŚ, w wyniku których stwierdzono przekroczenia dopuszczalnych poziomów hałasu.

W 2014 r. Starosta przeprowadził kontrolę w Firmie Handlowo - Transportowej Doncer Piotr zlokalizowanej w Gleźnie. Podczas kontroli przeprowadzone zostały przez WIOŚ Szczecin pomiary hałasu, które wykazały że dopuszczalny poziom hałasu dla pory dziennej określony w obowiązujących przepisach został przekroczony. Wobec powyższego Starosta Choszczeński wydał ww. podmiotowi decyzję o dopuszczalnym poziomie hałasu emitowanego do środowiska.

W 2015 r. Starosta nie wydał żadnej decyzji o dopuszczalnym poziomie hałasu.

2.7. Promieniowanie elektromagnetyczne

Pomiary monitoringowe pól elektromagnetycznych (PEM) prowadzone są przez WIOŚ w cyklu trzyletnim, zgodnie z rozporządzeniem Ministra Środowiska z dnia 12 listopada 2007 r. w *sprawie zakresu i sposobu prowadzenia określonych badań poziomów pól elektromagnetycznych w środowisku* (Dz.U. Nr 221 poz. 1645). W 2014 r. wykonano pomiary w miejscowości Wygon gmina Bierzwnik.

Wyniki pomiarów zostały przedstawione w poniższej tabeli nr 6.

TABELA 6. WYNIKI POMIARÓW MONITORINGOWYCH PEM WYKONANYCH NA TERENIE POWIATU CHOSZCZEŃSKIEGO W 2014 R.

L.p.	Miejscowość	Lokalizacja punktu pomiarowego ¹⁾	Wyniki pomiaru (V/m)
1.	Bierzwnik	Tereny wiejskie	0,31

Źródło: Informacja o stanie środowiska w powiecie choszczeńskim w 2014 r. - WIOŚ Szczecin

¹⁾ - zgodnie z pkt. 1 zał.1 RMŚ z dnia 12 listopada 2007 r. w sprawie zakresu i sposobu prowadzenia okresowych badań poziomów pól elektromagnetycznych w środowisku (Dz.U. Nr 221 poz. 1645).

Zmierzone wartości są znacznie poniżej wartości dopuszczalnej (7 V/m) określonej w ww. rozporządzeniu. Ponadto zgodnie z przepisami ustawy Prawo ochrony środowiska (art. 124) WIOŚ w Szczecinie prowadzi aktualizowany corocznie rejestr zawierający informacje o terenach, na których stwierdzono przekroczenie dopuszczalnych poziomów pól elektromagnetycznych w środowisku, z wyszczególnieniem terenów przeznaczonych pod zabudowę mieszkaniową oraz miejsc dostępnych dla ludności. Również we wcześniejszych latach 2012 - 2013 r. na terenie powiatu choszczeńskiego nie odnotowano zagrożonych obszarów. Realizacja działań Planu nie jest związana z emisją pól elektromagnetycznych. Obszar objęty potencjalnym oddziaływaniem związanym z promieniowaniem elektromagnetycznym to obszar całego powiatu choszczeńskiego.

3. REALIZACJA POSZCZEGÓLNYCH ZADAŃ ZAWARTYCH W „PROGRAMIE OCHRONY ŚRODOWISKA DLA POWIATU CHOSZCZEŃSKIEGO NA LATA 2012-2015 Z PERSPEKTYWĄ NA LATA 2016-2019”

3.1. Priorytet I. Jakość powietrza - potencjalne możliwości ograniczenia emisji gazowej do powietrza poprzez rozwój odnawialnych źródeł energii

W ramach celu perspektywistycznego określonego dla celu I. Jakość powietrza - potencjalne możliwości ograniczenia emisji gazów do powietrza poprzez rozwój odnawialnych źródeł energii, wskazano do realizacji działania przypisane konkretnym podmiotom. Stopień realizacji zadań określonych do realizacji w ramach analizowanego priorytetu przedstawiono w poniższej tabeli nr 7.

TABELA 7. REALIZACJA ZADAŃ WYSZCZEGÓLNIONYCH W PRIORYTECIE I

DZIAŁANIE	LATA REALIZACJI	OPIS REALIZOWANEGO DZIAŁANIA	JEDNOSTKA REALIZUJĄCA/ FINANSOWANIE I KOSZT
PRIORYTET I. JAKOŚĆ POWIETRZA - POTENCJALNE MOŻLIWOŚCI OGRANICZENIA EMISJI GAZÓW DO POWIETRZA POPRZECZ ROZWÓJ ODNAWIALNYCH ŹRÓDEŁ ENERGII			
<i>Cel perspektywistyczny (długoterminowy): REALIZACJA DZIAŁAŃ ZWIĄZANYCH Z POPRAWĄ JAKOŚCI POWIETRZA, ZWIĘKSZENIE WYKORZYSTANIA ENERGII POCHODZĄCEJ Z ODNAWIALNYCH ŹRÓDEŁ</i>			
<i>Cel perspektywistyczny (krótkoterminowy):</i>			
1. Opracowanie i realizacja programów służących ochronie powietrza			
I.1.1. Opiniowanie programów ochrony powietrza opracowanych dla strefy zachodniopomorskiej, w przypadku stwierdzenia przekroczenia norm jakości powietrza, zgodnie z roczną oceną wykonywaną przez WIOŚ.	2014	NIE DOTYCZY - nie było takiej potrzeby.	Jednostka realizująca: Starosta Choszczeński
	<u>Działanie przypisano do realizacji:</u> Staroście	2015	NIE DOTYCZY - nie było takiej potrzeby.
I.1.2. Kontrola, monitorowanie i zarządzanie przyjętym „Programem ochrony powietrza dla strefy zachodniopomorskiej, którą stanowi obszar województwa zachodniopomorskiego z wyłączeniem aglomeracji szczecińskiej, ze względu na przekroczenie poziomu docelowego określonego dla ozonu”.	2014	Program obowiązywał do 2012 r. Brak działań w zakresie tego dokumentu w okresie 2014-2015.	Jednostka realizująca: Urząd Marszałkowski
	<u>Działanie przypisano do realizacji:</u> Marszałkowi WZ	2015	Program obowiązywał do 2012 r. Brak działań w zakresie tego dokumentu w okresie 2014-2015.
I.1.3. Wdrożenie działań wynikających z przyjętych programów ochrony powietrza (OZE).	2014	NIE DOTYCZY	Jednostka realizująca: Gmina Recz

		BRAK DANYCH	Jednostka realizująca: Urząd Marszałkowski

		NIE REALIZOWANO	Jednostka realizująca: Gmina Choszczno

		NIE REALIZOWANO	Jednostka realizująca: Gmina Pełczyce

NIE REALIZOWANO	Jednostka realizująca: Gmina Drawno		

NIE REALIZOWANO	Jednostka realizująca: Gmina Krzęcin		

NIE REALIZOWANO	Jednostka realizująca: Gmina Bierzwnik		

NIE DOTYCZY	Jednostka realizująca: Starosta Choszczeński		

<p><u>Działanie przypisano do realizacji:</u> JST, podmiotom odpowiedzialnym za realizację działań, podmiotom korzystającym ze środowiska</p>	<p>2015</p>	<p>NIE DOTYCZY</p> <p>BRAK DANYCH</p> <p>NIE REALIZOWANO</p> <p>NIE REALIZOWANO</p> <p>NIE REALIZOWANO</p> <p>NIE REALIZOWANO</p> <p>NIE REALIZOWANO</p> <p>NIE DOTYCZY</p>	<p>Jednostka realizująca: Gmina Recz</p> <p>Jednostka realizująca: Urząd Marszałkowski</p> <p>Jednostka realizująca: Gmina Choszczno</p> <p>Jednostka realizująca: Gmina Pełczyce</p> <p>Jednostka realizująca: Gmina Drawno</p> <p>Jednostka realizująca: Gmina Krzęcin</p> <p>Jednostka realizująca: Gmina Bierzwnik</p> <p>Jednostka realizująca: Starosta Choszczeński</p>
<p>I.1.4. Opracowanie lub aktualizacja programów ograniczenia niskiej emisji (PONE).</p> <p><u>Działanie przypisano do realizacji:</u> JST</p>	<p>2014</p>	<p>BRAK DANYCH</p> <p>NIE REALIZOWANO</p> <p>NIE REALIZOWANO</p> <p>NIE REALIZOWANO</p> <p>NIE REALIZOWANO</p> <p>NIE REALIZOWANO - nie opracowano programu ograniczenia niskiej emisji (PONE).</p>	<p>Jednostka realizująca: Gmina Recz</p> <p>Jednostka realizująca: Gmina Choszczno</p> <p>Jednostka realizująca: Gmina Pełczyce</p> <p>Jednostka realizująca: Gmina Drawno</p> <p>Jednostka realizująca: Gmina Krzęcin</p> <p>Jednostka realizująca: Gmina Bierzwnik</p> <p>Jednostka realizująca: Powiat Choszczeński</p>
	<p>2015</p>	<p>Rozpoczęto prace związane z opracowaniem Planu gospodarki niskoemisyjnej dla Gminy Recz.</p> <p>NIE REALIZOWANO</p> <p>Opracowano Plan Gospodarki Niskoemisyjnej dla Gminy Pełczyce</p> <p>NIE REALIZOWANO</p> <p>Sporządzono Plan Gospodarki Niskoemisyjnej dla Gminy Krzęcin.</p>	<p>Jednostka realizująca: Gmina Recz Finansowanie i koszt: Środki własne 24.000 zł</p> <p>Jednostka realizująca: Gmina Choszczno</p> <p>Jednostka realizująca: Gmina Pełczyce Finansowanie i koszt: Środki własne 20.295 zł</p> <p>Jednostka realizująca: Gmina Drawno</p> <p>Jednostka realizująca: Gmina Krzęcin Finansowanie i koszt: 24.600 zł Środki własne, NFOŚiGW (85% NFOŚiGW)</p>

c.d. I.1.4. Opracowanie lub aktualizacja programów ograniczenia niskiej emisji (PONE).	2015	NIE REALIZOWANO ----- NIE REALIZOWANO - nie opracowano programu ograniczenia niskiej emisji (PONE).	<u>Jednostka realizująca:</u> Gmina Bierzwnik ----- <u>Jednostka realizująca:</u> Powiat Choszczeński
I.1.5. Wdrażanie programów ograniczenia niskiej emisji (np. dotacje na wymianę źródeł ogrzewania).	2014	NIE REALIZOWANO -----	<u>Jednostka realizująca:</u> Gmina Recz
		NIE REALIZOWANO -----	<u>Jednostka realizująca:</u> Gmina Choszczno
<u>Działanie przypisano do realizacji:</u> JST	2015	NIE REALIZOWANO -----	<u>Jednostka realizująca:</u> Gmina Recz
		NIE REALIZOWANO -----	<u>Jednostka realizująca:</u> Gmina Choszczno
	2015	NIE REALIZOWANO -----	<u>Jednostka realizująca:</u> Gmina Pełczyce
		NIE DOTYCZY -----	<u>Jednostka realizująca:</u> Gmina Drawno
		NIE REALIZOWANO -----	<u>Jednostka realizująca:</u> Gmina Krzęcin
		NIE REALIZOWANO -----	<u>Jednostka realizująca:</u> Gmina Bierzwnik
		NIE DOTYCZY - nie opracowano programu ograniczania niskiej emisji.	<u>Jednostka realizująca:</u> Powiat Choszczeński
Cel perspektywistyczny (krótkoterminowy): 2. Spełnienie wymagań prawnych w zakresie jakości powietrza poprzez ograniczenie emisji ze źródeł powierzchniowych, liniowych i punktowych			
I.2.1. Monitoring jakości powietrza.	2014	WIOŚ w Szczecinie wykonał roczne oceny jakości powietrza za rok 2013 dla strefy zachodniopomorskiej zgodnie z „Programem Państwowego Monitoringu Środowiska województwa zachodniopomorskiego na lata 2013-2015” oraz Aneksm nr 1 dla Programu Państwowego Monitoringu Środowiska województwa zachodniopomorskiego na lata 2013-2015.”	<u>Jednostka realizująca:</u> WIOŚ Szczecin <u>Finansowanie i koszt:</u> WFOŚiGW w Szczecinie, budżet państwa b.d.
<u>Działanie przypisano do realizacji:</u> WIOŚ	2015	WIOŚ w Szczecinie wykonał roczne oceny jakości powietrza za rok 2014 dla strefy zachodniopomorskiej zgodnie z „Programem Państwowego Monitoringu Środowiska województwa zachodniopomorskiego na lata 2013-2015” oraz Aneksm nr 1 dla Programu	<u>Jednostka realizująca:</u> WIOŚ Szczecin
			<u>Finansowanie i koszt:</u> WFOŚiGW w Szczecinie, budżet państwa b.d.

		Państwowego Monitoringu Środowiska województwa zachodniopomorskiego na lata 2013-2015".	
I.2.2. Podłączenie budynków do sieci ciepłowniczej.	2014	<p>BRAK DANYCH</p> <p>-----</p> <p>NIE REALIZOWANO</p> <p>-----</p> <p>NIE REALIZOWANO</p> <p>-----</p> <p>NIE REALIZOWANO</p> <p>-----</p> <p>NIE REALIZOWANO</p> <p>-----</p> <p>NIE REALIZOWANO</p> <p>-----</p> <p>NIE REALIZOWANO w budynkach należących do Powiatu Choszczeńskiego.</p> <p>-----</p> <p>NIE REALIZOWANO</p>	<p>Jednostka realizująca: Gmina Recz</p> <p>-----</p> <p>Jednostka realizująca: Gmina Choszczno</p> <p>-----</p> <p>Jednostka realizująca: Gmina Pełczyce</p> <p>-----</p> <p>Jednostka realizująca: Gmina Drawno</p> <p>-----</p> <p>Jednostka realizująca: Gmina Krzęcin</p> <p>-----</p> <p>Jednostka realizująca: Gmina Bierzwnik</p> <p>-----</p> <p>Jednostka realizująca: Powiat Choszczeński</p> <p>-----</p> <p>Jednostka realizująca: PEC w Choszcznie</p>
<u>Działanie przypisano do realizacji:</u> JST, administratorom, właścicielom budynków, ciepłowniom	2015	<p>BRAK DANYCH</p> <p>-----</p> <p>NIE REALIZOWANO</p> <p>-----</p> <p>NIE REALIZOWANO</p> <p>-----</p> <p>NIE REALIZOWANO</p> <p>-----</p> <p>NIE REALIZOWANO</p> <p>-----</p> <p>NIE REALIZOWANO w budynkach należących do Powiatu Choszczeńskiego.</p> <p>-----</p> <p>NIE REALIZOWANO</p>	<p>Jednostka realizująca: Gmina Recz</p> <p>-----</p> <p>Jednostka realizująca: Gmina Choszczno</p> <p>-----</p> <p>Jednostka realizująca: Gmina Pełczyce</p> <p>-----</p> <p>Jednostka realizująca: Gmina Drawno</p> <p>-----</p> <p>Jednostka realizująca: Gmina Krzęcin</p> <p>-----</p> <p>Jednostka realizująca: Gmina Bierzwnik</p> <p>-----</p> <p>Jednostka realizująca: Powiat Choszczeński</p> <p>-----</p> <p>Jednostka realizująca: PEC w Choszcznie</p>
I.2.3. Termomodernizacja budynków, w tym budynków użyteczności publicznej.	2014	<p>Gmina Recz nie termomodernizowała budynków użyteczności publicznej.</p> <p>-----</p> <p>NIE REALIZOWANO</p> <p>-----</p> <p>1. Docieplenie ścian i dachu szatni w Sarniku.</p> <p>2. Docieplenie ścian i dachu świetlicy w Trzęsaczu.</p> <p>-----</p> <p>NIE REALIZOWANO</p>	<p>Jednostka realizująca: Gmina Recz</p> <p>-----</p> <p>Jednostka realizująca: Gmina Choszczno</p> <p>-----</p> <p>Jednostka realizująca: Gmina Pełczyce</p>
<u>Działanie przypisano do realizacji:</u> JST, administratorom, właścicielom budynków			<p>Finansowanie i koszt: PO RYBY 2007-2013 148.549,88 zł</p> <p>Finansowanie i koszt: PO RYBY 2007-2013 125.943,94 zł</p> <p>-----</p> <p>Jednostka realizująca: Gmina Drawno</p>

		<p>NIE REALIZOWANO</p> <p>-----</p> <p><u>Termomodernizacja:</u> świetlicy w Jaglisku.</p> <p>-----</p> <p>Termomodernizacja budynku oraz modernizacja kotłowni gazowej wraz z montażem powietrznej aborcyjnej pompy ciepła w Powiatowym Urzędzie Pracy w Choszczynie.</p>	<p>Jednostka realizująca: Gmina Krzęcin</p> <p>-----</p> <p>Jednostka realizująca: Gmina Bierzwnik Finansowanie i koszt: Środki własne (50%)+dotacja Urząd Marszałkowski (50%) 50.000 zł</p> <p>-----</p> <p>Jednostka realizująca: Powiat Choszczeński Finansowanie i koszt: Środki własne, RPO WZ, WFOŚiGW 534.915,24 zł w tym środki własne 293.118,40 zł, RPO WZ: 209.101,59 zł, WFOŚiGW 32.695,25 zł.</p>
	<p>c.d. 1.2.3. Termomodernizacja budynków, w tym budynków użyteczności publicznej.</p>	<p>2015</p> <p>Gmina Recz nie termomodernizowała budynków użyteczności publicznej.</p> <p>-----</p> <p>NIE REALIZOWANO</p> <p>-----</p> <p>NIE REALIZOWANO</p> <p>-----</p> <p>NIE REALIZOWANO</p> <p>-----</p> <p>NIE REALIZOWANO</p> <p>-----</p> <p>NIE REALIZOWANO</p> <p>-----</p> <p>NIE REALIZOWANO</p> <p>-----</p> <p>Przebudowa, nadbudowa i termomodernizacja leśniczówki łowczego.</p>	<p>Jednostka realizująca: Gmina Recz</p> <p>-----</p> <p>Jednostka realizująca: Gmina Choszczno</p> <p>-----</p> <p>Jednostka realizująca: Gmina Pełczyce</p> <p>-----</p> <p>Jednostka realizująca: Gmina Drawno</p> <p>-----</p> <p>Jednostka realizująca: Gmina Krzęcin</p> <p>-----</p> <p>Jednostka realizująca: Gmina Bierzwnik</p> <p>-----</p> <p>Jednostka realizująca: Powiat choszczeński</p> <p>-----</p> <p>Jednostka realizująca: Nadleśnictwo Drawno Finansowanie i koszt: Środki własne LP 261.320 zł</p>
<p>1.2.4. Zmiany systemów ogrzewania na sprzyjające środowisku - np. wymiana ogrzewania węglowego na bardziej ekologiczne (gazowe, olejowe, z odnawialnych źródeł energii), modernizacje istniejących kotłowni.</p>	<p>2014</p> <p>NIE DOTYCZY</p> <p>-----</p> <p>NIE REALIZOWANO</p> <p>-----</p> <p>NIE REALIZOWANO</p> <p>-----</p> <p>NIE REALIZOWANO</p> <p>-----</p> <p>NIE REALIZOWANO</p> <p>-----</p> <p>NIE REALIZOWANO</p> <p>-----</p> <p>1. Modernizacja kotłowni gazowej, wykonanie instalacji solarnej i zmiana</p>	<p>Jednostka realizująca: Gmina Recz</p> <p>-----</p> <p>Jednostka realizująca: Gmina Choszczno</p> <p>-----</p> <p>Jednostka realizująca: Gmina Pełczyce</p> <p>-----</p> <p>Jednostka realizująca: Gmina Drawno</p> <p>-----</p> <p>Jednostka realizująca: Gmina Krzęcin</p> <p>-----</p> <p>Jednostka realizująca: Gmina Bierzwnik</p> <p>-----</p> <p>Jednostka realizująca: Powiat Choszczeński</p>	
<p><u>Działanie przypisano do realizacji:</u> JST, przedsiębiorstwom</p>			

I.2.4. Zmiany systemów ogrzewania na sprzyjające środowisku - np. wymiana ogrzewania węglowego na bardziej ekologiczne (gazowe, olejowe, z odnawialnych źródeł energii), modernizacje istniejących kotłowni.	2014	<p>systemu przygotowania ciepłej wody użytkowej w budynku internatu Zespołu Szkół nr 1 przy ul. Bolesława Chrobrego 27 oraz w budynku administracyjnym Starostwa Powiatowego w Choszczynie przy ul. Chrobrego 27A.</p> <p>2. Modernizacja instalacji centralnego ogrzewania wraz ze zmianą źródła ciepła z kotłów węglowych na powietrzne absorpcyjne pompy ciepła w budynkach Zespołu Szkół nr 1 w Choszczynie.</p>	<p>Finansowanie i koszt: Środki własne, RPO WZ, WFOŚiGW 199.503,82 zł w tym własne 25.275,95 zł, RPO WZ 149.627,87 zł, WFOŚiGW 24.600 zł.</p> <p>Finansowanie i koszt: Środki własne, RPO WZ, WFOŚiGW 1.517.757,50 zł w tym własne 137.325,11 zł, RPO WZ 1.138.318,12 zł, WFOŚiGW 242.114,27 zł.</p>
	NIE REALIZOWANO		Jednostka realizująca: PEC w Choszczynie
I.2.5. Prace inwestycyjne w obszarze sieci przesyłowych, w tym kontynuacja modernizacji istniejących sieci dystrybucyjnych, rozbudowa sieci dystrybucyjnej dla nowych odbiorców i potrzeb OZE, inwestycje w zakresie linii elektroenergetycznych.	2015	NIE DOTYCZY	Jednostka realizująca: Gmina Recz
	NIE REALIZOWANO		Jednostka realizująca: Gmina Choszczno
	1. Wymiana kotła na bardziej ekonomiczny, kondensacyjny w szkole w Pełczycach.		Jednostka realizująca: Gmina Pełczyce
	2. Wymiana palników olejowych na ogrzewanie gazowe w szkole w Lubianie.		Finansowanie i koszt: Środki własne gminy 820.287 zł
	NIE REALIZOWANO		Finansowanie i koszt: Środki własne gminy 55.465,16 zł
	NIE REALIZOWANO		Jednostka realizująca: Gmina Drawno
	NIE REALIZOWANO		Jednostka realizująca: Gmina Krzęcin
NIE REALIZOWANO		Jednostka realizująca: Gmina Bierzwnik	
NIE REALIZOWANO		Jednostka realizująca: Powiat Choszczeński	
NIE REALIZOWANO		Jednostka realizująca: PEC w Choszczynie	
I.2.6. Budowa, modernizacja urządzeń służących redukcji zanieczyszczeń (pyłowo - gazowych) emitowanych do powietrza.	2014	NIE REALIZOWANO	Jednostka realizująca: PEC w Choszczynie
	2015	NIE REALIZOWANO	Jednostka realizująca: PEC w Choszczynie
I.2.6. Budowa, modernizacja urządzeń służących redukcji zanieczyszczeń (pyłowo - gazowych) emitowanych do powietrza.	2014	NIE REALIZOWANO	Jednostka realizująca: PEC w Choszczynie
	2015	NIE REALIZOWANO	Jednostka realizująca: PEC w Choszczynie

<u>Działanie przypisano do realizacji:</u> Przedsiębiorstwom			
I.2.7. Prace inwestycyjne w zakresie gazownictwa.	2014	BRAK DANYCH	Jednostka realizująca: Przedsiębiorstwa
<u>Działanie przypisano do realizacji:</u> Przedsiębiorstwom	2015	BRAK DANYCH	Jednostka realizująca: Przedsiębiorstwa
I.2.8. Kontrola podmiotów korzystających ze środowiska pod kątem dotrzymywania standardów emisyjnych.	2014	WIOŚ w Szczecinie przeprowadził 2 kontrole w oparciu o analizy badań automonitoringowych w PEC Sp. z o.o. w Choszcznie. W czasie kontroli nie stwierdzono naruszeń.	Jednostka realizująca: WIOŚ Szczecin Finansowanie i koszt: Budżet państwa b.d.
	<u>Działanie przypisano do realizacji:</u> WIOŚ	2015	WIOŚ w Szczecinie przeprowadził 3 kontrole w: - PEC Sp. z o.o. - ciepłownia Miejska PEC Choszczno - kontrola oparta na analizie badań automonitoringowych. Nie stwierdzono naruszeń. - RG INVEST Sp. z o.o. Recz - kontrola kompleksowa - nie stwierdzono naruszeń. - REMOR S.A. Recz - kontrola kompleksowa - naruszenie pozwolenia na wprowadzanie gazów i pyłów do powietrza atmosferycznego, nieaktualne dane dot. rozmieszczenia emitorów.
I.2.9. Budowa obwodnic, przebudowa, modernizacja/poprawa stanu technicznego istniejących dróg.	2014	NIE REALIZOWANO	Jednostka realizująca: GDDKiA Oddział w Szczecinie
		<p>1. Przebudowa drogi powiatowej nr 2231Z Słonice - Objezierze wraz ze skrzyżowaniem drogi nr 2212Z o długości 3.156 km</p> <p>2. Wykonanie nawierzchni nakładki bitumicznej drogi nr 2208Z m. Chrapowo o długości 0,800 km.</p> <p>3. Wykonanie nakładki bitumicznej droga nr 2222Z m. Recz ul. Leśna o długości 0,400 km.</p> <p>4. Wykonanie nakładki bitumicznej droga nr 2224Z w m. Dominikowo o długości 0,500 km</p> <p>5. Wykonanie nakładki bitumicznej droga nr 2202Z w m. Oraczewice o długości 0,450 km.</p> <p>6. Wzmocnienie poboczy droga nr 2234Z Drawno - Barnimie o długości 3,8 km.</p> <p>7. Wyrównanie nawierzchni brukowcowej - nakładka bitumiczna droga nr 2207Z m. Choszczno ul. Os. Północne o dł. 0,860 km.</p>	Jednostka realizująca: PZD w Choszcznie Finansowanie i koszt: Środki własne PZD 933.647,31 zł Budżet Państwa 933.647,31 zł Finansowanie i koszt: Środki własne PZD 282.054,38 zł Finansowanie i koszt: Środki własne PZD 162.986,35 zł Finansowanie i koszt: Środki własne PZD 243.049,21 zł Finansowanie i koszt: Środki własne PZD 145.076,81 zł Finansowanie i koszt: Środki własne PZD 207.374,81 zł Finansowanie i koszt: Środki własne PZD 395.429,48 zł
<u>Działanie przypisano do realizacji:</u> JST, zarządcom dróg		NIE REALIZOWANO	Jednostka realizująca: Gmina Recz
		Remont dróg gminnych.	Jednostka realizująca: Gmina Choszczno Finansowanie i koszt: Środki własne 404.034,30 zł

c.d. I.2.9. Budowa obwodnic, przebudowa, modernizacja/poprawa stanu technicznego istniejących dróg.	2014	<p>1. Przebudowa drogi w Lubianie.</p> <p>2. Przebudowa drogi w Lubiance.</p> <p>3. Przebudowa drogi w Boguszynach.</p> <p>4. Przebudowa pasa drogowego w Przekolnie.</p> <p>-----</p> <p>NIE REALIZOWANO</p> <p>-----</p> <p>Remont ulicy Jeziornej w Krzęcinie I etap.</p> <p>-----</p> <p>NIE REALIZOWANO</p> <p>-----</p> <p>1. Przebudowa drogi nr 151 na odcinku Recz - Pomień o dł. 0,86 km.</p> <p>2. Przebudowa drogi nr 151 odc. Płotno - Pełczyce o dł. 1,60 km.</p> <p>3. Przebudowa drogi nr 151 w m. Pełczyce ul. Starogrodzka o dł. 0,3 km. (wykonanie elementów kanalizacji deszczowej, ułożenie nawierzchni chodnika z robotami towarzyszącymi, umocnienie skarp i dna rowu materiałem kamiennym).</p>	<p>Jednostka realizująca: Gmina Pełczyce</p> <p>Finansowanie i koszt: ANR 87.837,99 zł</p> <p>Finansowanie i koszt: ANR 138.049,05 zł</p> <p>Finansowanie i koszt: ANR 63.081,98 zł</p> <p>Finansowanie i koszt: Środki własne 20.000,71 zł</p> <p>-----</p> <p>Jednostka realizująca: Gmina Drawno</p> <p>-----</p> <p>Jednostka realizująca: Gmina Krzęcin</p> <p>Finansowanie i koszt: b.d.</p> <p>-----</p> <p>Jednostka realizująca: Gmina Bierzwnik</p> <p>-----</p> <p>Jednostka realizująca: Zarząd Dróg Wojewódzkich</p> <p>Finansowanie i koszt: Środki własne ZZDW 370.935,12 zł</p> <p>Finansowanie i koszt: Środki własne ZZDW 831.175,30 zł</p> <p>Finansowanie i koszt: Środki własne ZZDW 241.283,86 zł</p>
	2015	<p>NIE REALIZOWANO</p> <p>-----</p> <p>1.Przebudowa drogi powiatowej nr 2210Z od skrzyżowania z drogą wojewódzką nr 151 przez Nadarzyn do miejscowości Płotno - długości 6,4 km</p> <p>2. Wyrównanie nawierzchni brukowcowej - nakładka bitumiczna droga nr 1785Z m. Bonin o długości 0,333 km.</p> <p>3. Wyrównanie nawierzchni brukowcowej - nakładka bitumiczna droga nr 2234Z m. Konotop o długości 0,605 km.</p> <p>4. Wyrównanie nawierzchni brukowcowej - nakładka bitumiczna droga nr 2218Z m. Żeńsko o długości 0,050 km.</p> <p>5. Przebudowa drogi nr 2231Z wraz z remontem przepustu m. Rębusz.</p> <p>6. Wyrównanie nawierzchni brukowcowej - nakładka bitumiczna droga nr 2217Z Lubiana - Lubianka o długości 0,165 km.</p> <p>7. Wyrównanie nawierzchni bitumicznej - nakładka bitumiczna droga nr 2201Z m. Radaczewo o długości 0,060 km.</p> <p>8. Wyrównanie nawierzchni bitumicznej - nakładka bitumiczna droga nr 2231Z</p>	<p>Jednostka realizująca: GDDKiA Oddział w Szczecinie</p> <p>-----</p> <p>Jednostka realizująca: PZD w Choszczynie</p> <p>Finansowanie i koszt: Środki własne PZD 2.499.460,12 zł Budżet Państwa 2.499.460,12 zł</p> <p>Finansowanie i koszt: Środki własne PZD 157.764,52 zł</p> <p>Finansowanie i koszt: Środki własne PZD 196.135,16 zł</p> <p>Finansowanie i koszt: Środki własne PZD 36.210,55 zł</p> <p>Finansowanie i koszt: Środki własne PZD 240.695,92 zł</p> <p>Finansowanie i koszt: Środki własne PZD 34.018,72 zł</p> <p>Finansowanie i koszt: Środki własne PZD 18.317,78 zł</p> <p>Finansowanie i koszt: Środki własne PZD</p>

c.d. I.2.9. Budowa obwodnic, przebudowa, modernizacja/poprawa stanu technicznego istniejących dróg.	2015	Rębusz - Starzyce o długości 0,133 km. ----- NIE REALIZOWANO -----	31.491,08 zł ----- Jednostka realizująca: Gmina Recz -----
		Remont dróg gminnych. -----	Jednostka realizująca: Gmina Choszczno Finansowanie i koszt: Środki własne 255.368,17 zł -----
		1. Przebudowa drogi Chrapowo - Niepołcko. 2. Przebudowa drogi w Bolewicach. 3. Przebudowa ul. Łąkowej w Pełczycach. 4. Przebudowa ul. Wiejskiej w Pełczycach. -----	Jednostka realizująca: Gmina Pełczyce Finansowanie i koszt: FOGR 990.391,90 zł Finansowanie i koszt: FOGR 153.380,54 zł Finansowanie i koszt: FOGR 306.961,15 zł Finansowanie i koszt: ANR 233.813,10 zł -----
		NIE REALIZOWANO -----	Jednostka realizująca: Gmina Drawno -----
		Remont ulicy Jeziornej w Krzęcinie II etap. -----	Jednostka realizująca: Gmina Krzęcin Finansowanie i koszt: Narodowy Program Przebudowy Dróg Lokalnych 146.000 zł -----
		NIE REALIZOWANO -----	Jednostka realizująca: Gmina Bierzwnik -----
		Przebudowa drogi nr 175 w m. Drawno - Choszczno na odcinku 4,6 km. -----	Jednostka realizująca: Zachodniopomorski Zarząd Dróg Wojewódzkich Finansowanie i koszt: Środki własne ZZDW 1.349.998,18 zł -----
I.2.10. Tworzenie ścieżek rowerowych.	2014	NIE REALIZOWANO -----	Jednostka realizująca: GDDKiA Oddział w Szczecinie -----
Działanie przypisano do realizacji: JST, zarządcom dróg		NIE REALIZOWANO -----	Jednostka realizująca: PZD w Choszcznie -----
		NIE REALIZOWANO -----	Jednostka realizująca: Gmina Recz -----
		NIE REALIZOWANO -----	Jednostka realizująca: Gmina Pełczyce -----
		NIE REALIZOWANO -----	Jednostka realizująca: ZZDW w Koszalinie -----
		NIE REALIZOWANO -----	Jednostka realizująca: Gmina Drawno -----
		NIE REALIZOWANO -----	Jednostka realizująca: Gmina Krzęcin -----
		NIE REALIZOWANO -----	Jednostka realizująca: Gmina Bierzwnik -----
		NIE REALIZOWANO -----	Jednostka realizująca: Gmina Choszczno -----

c.d. I.2.10. Tworzenie ścieżek rowerowych.	2015	NIE REALIZOWANO	Jednostka realizująca: GDDKiA Oddział w Szczecinie
		NIE REALIZOWANO	Jednostka realizująca: PZD w Choszcznie
		NIE REALIZOWANO	Jednostka realizująca: Gmina Recz
		NIE REALIZOWANO	Jednostka realizująca: Gmina Choszczno
		NIE REALIZOWANO	Jednostka realizująca: Gmina Pełczyce
		NIE REALIZOWANO	Jednostka realizująca: Gmina Drawno
		NIE REALIZOWANO	Jednostka realizująca: Gmina Krzęcin
		NIE REALIZOWANO	Jednostka realizująca: Gmina Bierzwnik
		NIE REALIZOWANO	Jednostka realizująca: ZZW w Koszalinie
Cel perspektywistyczny (krótkoterminowy): 3. Zwiększenie wykorzystania odnawialnych źródeł energii			
I.3.1. Działania prowadzące do wykorzystania niekonwencjonalnych źródeł energii, w tym: <ul style="list-style-type: none"> • <u>biogazu</u> - np. budowa biogazowni. • <u>biomasy</u> - np. produkcja paliw z biomasy, wzrost wykorzystania biomasy jako źródła energii; • <u>energii słonecznej</u> - np. wzrost stosowania przez użytkowników środowiska kolektorów słonecznych; • <u>energii wiatru</u> - np. budowa farm wiatrowych; • <u>energii geotermalnej</u> - np. poprzez wykorzystanie ciepła ziemi; • <u>energii spadku wód</u>. 	2014	NIE DOTYCZY	Jednostka realizująca: Gmina Recz
		NIE REALIZOWANO	Jednostka realizująca: Gmina Choszczno
		NIE REALIZOWANO	Jednostka realizująca: Gmina Pełczyce
		NIE REALIZOWANO	Jednostka realizująca: Gmina Drawno
		NIE REALIZOWANO	Jednostka realizująca: Gmina Krzęcin
		NIE REALIZOWANO	Jednostka realizująca: Gmina Bierzwnik
		1. W 2014 r. powiat choszczeński przygotował wnioski wraz z niezbędną dokumentacją w celu uzyskania dofinansowania na projekty z zastosowaniem odnawialnych źródeł energii tj. instalacji solarnej oraz absorpcyjnych pomp ciepła. 2. Prezentacja „Poprawa efektywności energetycznej budynków użyteczności publicznej” - zaprezentowanie wykorzystania źródeł odnawialnych i środków unijnych.	Jednostka realizująca: Powiat Choszczeński Finansowanie i koszt: Środki własne w ramach pracy pracowników Starostwa Powiatowego w Choszcznie
Działanie przypisano do realizacji: JST, inwestorom prywatnym	2015	NIE DOTYCZY	Jednostka realizująca: Gmina Recz
NIE REALIZOWANO		Jednostka realizująca: Gmina Choszczno	
NIE REALIZOWANO		Jednostka realizująca: Gmina Pełczyce Jednostka realizująca:	

	2015	Budowa kolektorów słonecznych na budynkach użyteczności publicznej. ----- NIE REALIZOWANO ----- NIE REALIZOWANO	Gmina Drawno Finansowanie i koszt: Środki własne 221.400 zł Jednostka realizująca: Gmina Krzęcin ----- Jednostka realizująca: Gmina Bierzwnik
DZIAŁANIA DODATKOWE W RAMACH PRIORYTETU I	LATA REALIZACJI	OPIS REALIZOWANEGO DZIAŁANIA	JEDNOSTKA REALIZUJĄCA/ FINANSOWANIE I KOSZT
Ochrona powietrza	2015	Przyjęcie do realizacji opracowanego Planu nowej organizacji ruchu dla centrum miasta Recza.	Środki własne 12.000 zł

Analizowane działania mają swoje odzwierciedlenie we wskaźnikach przyjętych do monitorowania programu, które zostały opisane w rozdziale 4 niniejszego raportu. Poniżej odniesiono się do kilku z nich, charakteryzujących Priorytet I. Dostępne dane GUS na temat zanieczyszczeń pyłowych oraz gazowych z zakładów szczególnie uciążliwych wskazują, że na terenie powiatu zmniejsza się ilości pyłów emitowanych rocznie do powietrza.

TABELA 8. EMISJA ZANIECZYSZCZEŃ PYŁOWYCH W POWIECIE CHOSZCZEŃSKIM (Z ZAKŁADÓW SZCZEGÓLNIIE UCIAŹLIWYCH) W Mg/ROK

	2010	2011	2012	2013	2014	2015
Ogółem	55	32	19	14	12	6
Ze spalania paliw	55	32	19	14	12	6

Źródło: GUS

TABELA 9. EMISJA ZANIECZYSZCZEŃ GAZOWYCH W POWIECIE CHOSZCZEŃSKIM (Z ZAKŁADÓW SZCZEGÓLNIIE UCIAŹLIWYCH) W Mg/ROK

	2010	2011	2012	2013	2014	2015
Ogółem	14008	10288	10468	9875	7992	7929
Dwutlenek siarki	59	46	57	50	42	36
Tlenki azotu	24	19	19	18	15	15
Tlenek węgla	27	46	46	45	37	37
Dwutlenek węgla	13889	10177	10346	9762	7898	7841

Źródło: GUS

TABELA 10. ŚRODKI WYDATKOWANE NA REALIZACJĘ CELÓW OKREŚLONYCH W PRIORYTECIE I

DZIAŁANIE	ŚRODKI WŁASNE JEDNOSTEK REALIZUJĄCYCH		POZYSKANE Z ZEWNĄTRZ	
	2014	2015	2014	2015
Priorytet I. JAKOŚĆ POWIETRZA - potencjalne możliwości ograniczenia emisji gazowej do powietrza poprzez rozwój odnawialnych źródeł energii				
I.1.1.	-	-	-	-
I.1.2.	-	-	-	-
I.1.3.	-	-	-	-
I.1.4.	-	65.205 zł	-	3.690 zł
I.1.5.	-	-	-	-
I.2.1.	-	-	-	-
I.2.2.	-	-	-	-
I.2.3.	318.118,40 zł	261.320 zł	541.290,66 zł	-
I.2.4.	162.601,06 zł	875.752,16 zł	1.554.660,26 zł	-
I.2.5.	-	-	-	-
I.2.6.	-	-	-	-
I.2.7.	-	-	-	-
I.2.8.	-	-	-	-
I.2.9.	4.217.046,93 zł	4.819.460,20 zł	1.242.617,04 zł	4.330.006,81 zł
I.2.10.	-	-	-	-
I.3.1.	-	221.400 zł.	-	-
Dodatkowe	-	12.000 zł	-	-
ŁĄCZNIE	4.697.766,39 zł	6.255.137,36 zł	3.338.567,96 zł	4.333.696,81 zł

Źródło: Ankiety od podmiotów realizujących działania.

3.2. Priorytet II. Wody powierzchniowe i podziemne - Jakość wód powierzchniowych i podziemnych, zagrożenia jakości wód

W ramach celu perspektywistycznego określonego dla celu II. Wody powierzchniowe i podziemne - Jakość wód powierzchniowych i podziemnych, zagrożenia jakości wód wskazano do realizacji działania przypisane konkretnym podmiotom. Stopień realizacji zadań określonych do realizacji w ramach analizowanego priorytetu przedstawiono w poniższej tabeli nr 11.

TABELA 11. REALIZACJA ZADAŃ WYSZCZEGÓLNIONYCH W PRIORYTECIE II

DZIAŁANIE	LATA REALIZACJI	OPIS REALIZOWANEGO DZIAŁANIA	JEDNOSTKA REALIZUJĄCA/ FINANSOWANIE I KOSZT
PRIORYTET II. WODY POWIERZCHNIOWE I PODZIEMNE - JAKOŚĆ WÓD POWIERZCHNIOWYCH I PODZIEMNYCH, ZAGROŻENIA JAKOŚCI WÓD			
<i>Cel perspektywistyczny (długoterminowy): OSIĄGNIĘCIE I UTRZYMANIE DOBREGO STANU WÓD POWIERZCHNIOWYCH ORAZ OCHRONA JAKOŚCI WÓD PODZIEMNYCH</i>			
<i>Cel perspektywistyczny (krótkoterminowy): 1. Poprawa jakości wód, osiągnięcie i utrzymanie dobrego stanu wód powierzchniowych i podziemnych</i>			
II.1.1. Budowa, modernizacja istniejących systemów odprowadzania i oczyszczania ścieków komunalnych, szczególnie na obszarach wiejskich.	2014	NIE REALIZOWANO	Jednostka realizująca: ZGKiM w Pełczycach
		NIE REALIZOWANO	Jednostka realizująca: Gmina Recz
		NIE REALIZOWANO	Jednostka realizująca: Gmina Choszczno
		1. Przebudowa 3 przepompowni ścieków: PG Fredry, PG Fabryczna, PS Zielna.	Jednostka realizująca: MPGK Sp. z o.o. w Choszczynie Finansowanie i koszt: środki własne MPGK 985.498,64 zł środki PO RYBY 1.000.000 zł
		2. Budowa sieci kanalizacji grawitacyjnej i tłocznej wraz z przepompownią ścieków w m. Wardyń.	Finansowanie i koszt: środki własne MPGK 102.900 zł
		NIE REALIZOWANO	Jednostka realizująca: Gmina Pełczyce
		NIE REALIZOWANO	Jednostka realizująca: Gmina Drawno
		Budowa kanalizacji w Krzęcinie (2013-2014)	Jednostka realizująca: Gmina Krzęcin Finansowanie i koszt: środki własne PROW, WFOŚiGW 2.578.643,07 zł (840.448,00 pożyczka WFOŚiGW, 1.382.045 PROW, 356.150,07 śr. wł).
		Budowa odcinka kanalizacji o długości 140 mb w m. Breń.	Jednostka realizująca: Zakład Komunalny w Bierzwniku Finansowanie i koszt: środki własne 29.500 zł
		NIE REALIZOWANO - zadania pełnione przez Zakład Komunalny w Bierzwniku.	Jednostka realizująca: Gmina Bierzwnik
NIE DOTYCZY	Jednostka realizująca: ZUH „KOMUNALNIK” w Reczu		

<p>c.d. II.1.1. Budowa, modernizacja istniejących systemów odprowadzania i oczyszczania ścieków komunalnych, szczególnie na obszarach wiejskich.</p>	2014	<p>NIE DOTYCZY</p> <p>-----</p> <p>NIE REALIZOWANO</p>	<p>Jednostka realizująca: KZUH Sp. z o.o. Drawno</p> <p>-----</p> <p>Jednostka realizująca: ZGKiOŚ w Krzęcinie</p>
	2015	<p>NIE REALIZOWANO</p> <p>-----</p> <p>NIE REALIZOWANO</p> <p>-----</p> <p>NIE REALIZOWANO</p> <p>-----</p> <p>1. Budowa sieci kanalizacji sanitarnej wraz z przepompownią ścieków w m. Korytowo. 2. Budowa sieci kanalizacji sanitarnej na osiedlu budynków mieszkalnych objętych mpzp dla jednostki „Choszczno - E” - I etap. 3. Budowa sieci kanalizacji sanitarnej w ul. Pogodnej w Choszczynie. 4. Rozbudowa systemu wodociągowo - kanalizacyjnego w gm. Choszczno - projekt przebudowy Miejskiej Oczyszczalni Ścieków komunalnych w Choszczynie i na budowę sieci kanalizacji sanitarnej w południowej części m. Piasecznik.</p>	<p>Jednostka realizująca: ZGKiM w Pełczycach</p> <p>-----</p> <p>Jednostka realizująca: Gmina Recz</p> <p>-----</p> <p>Jednostka realizująca: Gmina Choszczno</p> <p>-----</p> <p>Jednostka realizująca: MPGK Sp. z o.o. w Choszczynie Finansowanie i koszt: środki własne MPGK 353.500 zł</p> <p>Finansowanie i koszt: środki własne MPGK 402.026,51 zł</p> <p>Finansowanie i koszt: środki własne MPGK 407.980,04 zł</p> <p>Finansowanie i koszt: środki własne MPGK 44.414,34 zł</p> <p>środki POiŚ 2007-2013 208.085,66 zł</p>
		<p>NIE REALIZOWANO</p> <p>-----</p> <p>1. Budowa oczyszczalni ścieków wraz z kanalizacją w Niemieńsku. 2. Modernizacja gospodarki osadowej na oczyszczalni ścieków w Drawnie.</p>	<p>Jednostka realizująca: Gmina Pełczyce</p> <p>-----</p> <p>Jednostka realizująca: Gmina Drawno Finansowanie i koszt: b.d. 1.297.500 zł</p> <p>Finansowanie i koszt: b.d. 840.000 zł</p>
		<p>NIE REALIZOWANO</p> <p>-----</p> <p>1. Modernizacja szaf sterowniczych na przepompowniach głównych w miejscowości Łasko i Breń wraz z monitoringiem. 2. Wymiana układu napowietrzającego w komorze tlenowej na oczyszczalni ścieków w Bierzwniku.</p>	<p>Jednostka realizująca: Gmina Krzęcin</p> <p>-----</p> <p>Jednostka realizująca: Zakład Komunalny w Bierzwniku Finansowanie i koszt: środki własne 22.680 zł</p> <p>Finansowanie i koszt: środki własne 22.680 zł</p>
		<p>NIE REALIZOWANO</p> <p>-----</p> <p>BRAK DANYCH</p> <p>-----</p> <p>NIE DOTYCZY</p>	<p>Jednostka realizująca: ZGKiOŚ w Krzęcinie</p> <p>-----</p> <p>Jednostka realizująca: Gmina Bierzwnik</p> <p>-----</p> <p>Jednostka realizująca: ZUH „KOMUNALNIK” w Reczu</p>

		NIE DOTYCZY	Jednostka realizująca: KZUH Sp. z o.o. Drawno
II.1.2. Wspieranie budowy przydomowych oczyszczalni ścieków - na terenach gdzie jest to uzasadnione względami ekonomicznymi i środowiskowymi.	2014	NIE REALIZOWANO	Jednostka realizująca: Gmina Recz
		NIE REALIZOWANO	Jednostka realizująca: Gmina Choszczno
		NIE REALIZOWANO	Jednostka realizująca: Gmina Pełczyce
		NIE REALIZOWANO	Jednostka realizująca: Gmina Drawno
		NIE REALIZOWANO	Jednostka realizująca: Gmina Krzęcin
		NIE REALIZOWANO	Jednostka realizująca: Gmina Bierzwnik
Działanie przypisano do realizacji: Gminom, przedsiębiorstwom wod.kanaliz.	2015	NIE REALIZOWANO	Jednostka realizująca: Gmina Recz
		NIE REALIZOWANO	Jednostka realizująca: Gmina Pełczyce
		NIE REALIZOWANO	Jednostka realizująca: Gmina Drawno
		NIE REALIZOWANO	Jednostka realizująca: Gmina Krzęcin
		NIE REALIZOWANO	Jednostka realizująca: Gmina Bierzwnik
		NIE REALIZOWANO	Jednostka realizująca: Gmina Choszczno
II.1.3. Budowa kanalizacji deszczowej, modernizacja istniejących kanalizacji, budowa osadników i separatorów wód opadowych i roztopowych na wylotach sieci deszczowej do odbiorników.	2014	NIE REALIZOWANO	Jednostka realizująca: ZGKiM w Pełczycach
		NIE REALIZOWANO	Jednostka realizująca: Gmina Recz
		NIE REALIZOWANO	Jednostka realizująca: Gmina Choszczno
		NIE DOTYCZY	Jednostka realizująca: MPGK Sp. z o.o.
		NIE REALIZOWANO	Jednostka realizująca: Gmina Pełczyce
		NIE REALIZOWANO	Jednostka realizująca: Gmina Drawno
		NIE REALIZOWANO	Jednostka realizująca: Gmina Krzęcin
		NIE DOTYCZY	Jednostka realizująca: Zakład Komunalny w Bierzwniku
		NIE REALIZOWANO	Jednostka realizująca: Gmina Bierzwnik
		NIE DOTYCZY	Jednostka realizująca: ZUH „KOMUNALNIK” w Reczu
Działanie przypisano do realizacji: Gminom, przedsiębiorstwom wod.kanaliz.		NIE DOTYCZY	Jednostka realizująca:

c.d. II.1.3. Budowa kanalizacji deszczowej, modernizacja istniejących kanalizacji, budowa osadników i separatorów wód opadowych i roztopowych na wylotach sieci deszczowej do odbiorników.		NIE REALIZOWANO	KZUH Sp. z o.o. Drawno Jednostka realizująca: ZGKIOŚ Sp. z o.o. Krzęcinie
	2015	NIE REALIZOWANO	Jednostka realizująca: ZGKiM w Pełczycach
		NIE REALIZOWANO	Jednostka realizująca: Gmina Recz
		Modernizacja kanalizacji deszczowej ϕ 600 dł. 140 mb przy ul. Dąbrowszczaków.	Jednostka realizująca: Gmina Choszczno Finansowanie i koszt: Środki własne 67.668,77 zł
		NIE DOTYCZY	Jednostka realizująca: MPGK Sp. z o.o.
		NIE REALIZOWANO	Jednostka realizująca: Gmina Pełczyce
		NIE REALIZOWANO	Jednostka realizująca: Gmina Drawno
		NIE REALIZOWANO	Jednostka realizująca: Gmina Krzęcin
		NIE DOTYCZY	Jednostka realizująca: Zakład Komunalny w Bierzwniku
		NIE REALIZOWANO	Jednostka realizująca: Gmina Bierzwnik
NIE REALIZOWANO		Jednostka realizująca: ZUH „KOMUNALNIK” w Reczu	
NIE REALIZOWANO	Jednostka realizująca: KZUH Sp. z o.o. Drawno		
NIE REALIZOWANO	Jednostka realizująca: ZGKIOŚ Sp. z o.o. Krzęcinie		
II.1.4. Kontrola w zakresie zagospodarowania ścieków pochodzących z gospodarstw domowych i innych źródeł poprzez np. sprawdzenie podłączenia do sieci kanalizacyjnej, wyposażenia w oczyszczalnię przydomową lub zbiornik bezodpływowy i warunków ich opróżniania.	2014	Przeprowadzono 14 kontroli.	Jednostka realizująca: Straż Miejska gm. Recz Finansowanie i koszt: W ramach działań profilaktycznych
		Prowadzono kontrolę.	Jednostka realizująca: Gmina Choszczno Finansowanie i koszt: b.d.
		NIE REALIZOWANO	Jednostka realizująca: Gmina Pełczyce
		NIE REALIZOWANO	Jednostka realizująca: Gmina Drawno
		Kontrola podłączenia gospodarstw domowych do sieci kanalizacyjnej	Jednostka realizująca: Gmina Krzęcin Finansowanie i koszt: b.d.
		Przeprowadzono 5 kontroli w zakresie zagospodarowania ścieków	Jednostka realizująca: Gmina Bierzwnik
Działanie przypisano do realizacji: Gminom			

c.d. II.1.4. Kontrola w zakresie zagospodarowania ścieków pochodzących z gospodarstw domowych i innych źródeł poprzez np. sprawdzenie podłączenia do sieci kanalizacyjnej, wyposażenia w oczyszczalnię przydomową lub zbiornik bezodpływowy i warunków ich opróżniania.	2014		Finansowanie i koszt: Bez kosztów
	2015	Przeprowadzono 10 kontroli ----- Prowadzono kontrolę.	Jednostka realizująca: Straż Miejska gm. Recz Finansowanie i koszt: W ramach działań profilaktycznych Jednostka realizująca: Gmina Choszczno Finansowanie i koszt: b.d.
		Skontrolowano 3 gospodarstwa domowe w zakresie zagospodarowania ścieków. ----- NIE REALIZOWANO	Jednostka realizująca: Gmina Pełczyce Środki własne b.d. Jednostka realizująca: Gmina Drawno
		Kontrola podłączenia gospodarstw domowych do sieci kanalizacyjnej. ----- Przeprowadzono 4 kontrole w zakresie zagospodarowania ścieków.	Jednostka realizująca: Gmina Krzęcin Finansowanie i koszt: b.d. Jednostka realizująca: Gmina Bierzwnik Finansowanie i koszt: bezkosztowo
II.1.5. Weryfikacja obszarów zagrożonych zanieczyszczeniem związkami azotu ze źródeł rolniczych. <u>Działanie przypisano do realizacji:</u> Okręgowym SChR, RZGW	2014	NIE REALIZOWANO ----- Stacja Chemiczno Rolnicza nie realizuje takiego zdania - NIE DOTYCZY ----- NIE REALIZOWANO	Jednostka realizująca: RZGW Szczecin Jednostka realizująca: SChR w Gorzowie Wlkp. Jednostka realizująca: RZGW Poznań
	2015	Przegląd i weryfikacja wód wrażliwych i obszarów szczególnie narażonych na zanieczyszczenia związkami azotu ze źródeł rolniczych na obszarze działania RZGW w Szczecinie. NIE DOTYCZY - Stacja Chemiczno Rolnicza nie realizuje takiego zdania. ----- W roku 2015 rozpoczęto na terenie regionu wodnego Warty prace związane z kolejną weryfikacją wód wrażliwych i OSN.	Jednostka realizująca: RZGW Szczecin Finansowanie i koszt: NFOŚiGW 71.340 zł Jednostka realizująca: SChR w Gorzowie Wlkp. Jednostka realizująca: RZGW Poznań Finansowanie i koszt: b.d.
II.1.6. Działania podejmowane w celu ograniczenia dopływu zanieczyszczeń związkami azotu pochodzących ze źródeł rolniczych.	2014	NIE REALIZOWANO Rozporządzeniem Nr 7/2012 Dyrektora Regionalnego Zarządu Gospodarki Wodnej w Szczecinie wprowadzono program działań mających na celu ograniczenie odpływu azotu ze źródeł rolniczych. ----- Nie stosowano na polach położonych na obszarach szczególnie wrażliwych na zanieczyszczenia związkami azotu obornika kurzego pochodzącego z fermy brojlerów w Pełczycach - wymieniano z rolnikiem na słomę. ----- Stosowanie nawozów organicznych	Jednostka realizująca: RZGW Szczecin Jednostka realizująca: Gospodarstwo Rolne Jarosław Błaszczyk Finansowanie i koszt: b.d. Jednostka realizująca:

¹ Wybrano do ankiet 4 większe podmioty ze strefy ROLNICTWA z terenów wrażliwych na oddziaływanie na źródła azotu: KAREX Mielęcín II, POLDANOR Jarosławsko, Gospodarstwo Rolne J.Błaszczyk - ferma Pełczyce, OHZ Lubiana,

<p>II.1.6. Działania podejmowane w celu ograniczenia dopływu zanieczyszczeń związkami azotu pochodzących ze źródeł rolniczych.</p>	<p>2014</p>	<p>i mineralnych zgodnie z obowiązującymi przepisami (Rozporządzeniem RZGW nr 7/2012).</p> <p>-----</p> <p>BRAK DANYCH</p> <p>-----</p> <p>BRAK DANYCH</p> <p>-----</p> <p>NIE DOTYCZY</p> <p>-----</p> <p>BRAK DANYCH</p> <p>-----</p> <p>Kontrole podmiotów prowadzących działalność rolniczą tj. fermy tuczu drobiu Mielęcín I (nie stwierdzono nieprawidłowości), PHP Karex Jarosław Romańczuk - Mielęcín II (stwierdzono nieprawidłowości), NEOVISION Sp. z o.o. Przekolno (stwierdzono nieprawidłowości m.in. gospodarowanie związkami azotu w sposób niezgodny z art. 47 Prawa wodnego), fermy tuczu drobiu w Smoleniu Iwona Bednarz (nie stwierdzono nieprawidłowości), TEAM Sp. z o.o. Przekolno (nie stwierdzono nieprawidłowości).</p>	<p>Ośrodek Hodowli Zarodowej Lubiana Sp. z o.o.</p> <p>-----</p> <p>Jednostka realizująca: P.H.P. KAREX</p> <p>-----</p> <p>Jednostka realizująca: POLDANOR S.A.</p> <p>-----</p> <p>Jednostka realizująca: SChR w Gorzowie Wlkp.</p> <p>-----</p> <p>Jednostka realizująca: RZGW Poznań</p> <p>-----</p> <p>Jednostka realizująca: WIOŚ Szczecin</p> <p>Finansowanie i koszt: Budżet Państwa b.d.</p>
<p><u>Działanie przypisano do realizacji:</u> Okręgowym SChR, RZGW, rolnikom¹</p>	<p>2015</p>	<p>Nie stosowano, na polach położonych na obszarach szczególnie wrażliwych na zanieczyszczenia związkami azotu, obornika kurzego pochodzącego z fermy brojlerów w Pęczycach - wymieniano z rolnikiem na słomę.</p> <p>-----</p> <p>Stosowanie nawozów organicznych i mineralnych zgodnie z obowiązującymi przepisami (Rozporządzeniem RZGW nr 7/2012).</p> <p>-----</p> <p>BRAK DANYCH</p> <p>-----</p> <p>NIE REALIZOWANO</p> <p>-----</p> <p>BRAK DANYCH</p> <p>-----</p> <p>NIE DOTYCZY - Stacja Chemiczno Rolnicza nie realizuje takiego zdania.</p> <p>-----</p> <p>BRAK DANYCH</p> <p>-----</p> <p>Kontrole podmiotów prowadzących działalność rolniczą tj. Gospodarstwa ogrodniczego Sławomira i Wiolety Bocian z Zamęcina (stwierdzono nieprawidłowości - stosowanie obornika granulowanego w tunelu foliowym na gruncie ornym w okresie zakazanym - luty 2015 r.), Gospodarstwa rolnego Jarosława Błaszczyka (stwierdzono nieprawidłowości),</p>	<p>Jednostka realizująca: Gospodarstwo Rolne Jarosław Błaszczyk Finansowanie i koszt: b.d.</p> <p>-----</p> <p>Jednostka realizująca: Ośrodek Hodowli Zarodowej Lubiana Sp. z o.o.</p> <p>-----</p> <p>Jednostka realizująca: P.H.P. KAREX</p> <p>-----</p> <p>Jednostka realizująca: RZGW Szczecin</p> <p>-----</p> <p>Jednostka realizująca: POLDANOR S.A. Ferma trzody chlewnej w Jarosławsku</p> <p>-----</p> <p>Jednostka realizująca: SChR w Gorzowie Wlkp.</p> <p>-----</p> <p>Jednostka realizująca: RZGW Poznań</p> <p>-----</p> <p>Jednostka realizująca: WIOŚ Szczecin Finansowanie i koszt: Budżet Państwa b.d.</p>

		gospodarstwa ogrodniczego Danuty Tarcha w Gleźnie (nie stwierdzono nieprawidłowości)	
II.1.7. Prowadzenie monitoringu wód powierzchniowych i podziemnych.	2014	WIOŚ w Szczecinie zgodnie z programem monitoringu jednolitych części wód powierzchniowych (JCWP) realizował to zadanie w ramach monitoringu diagnostycznego, operacyjnego, badawczego oraz obszarów chronionych. W 2014 r. na obszarze powiatu realizowano monitoring 5 JCWP rzecznych tj. Drawa od Drawicy do Mierzęckiej Strugi, Ina od źródeł do Stobnicy, Mała Ina od źródeł do Dopływu spod Pomietowa, Korytnica i Słopica. Na Inie oraz Drawie realizowano program monitoringu diagnostycznego, gdzie oprócz elementów biologicznych i fizykochemicznych badano także substancje szczególnie szkodliwe dla środowiska wodnego, w tym substancje priorytetowe. W pozostałych JCWP realizowano program monitoringu operacyjnego. W wodach Małej Iny prowadzono także monitoring obszarów chronionych narażonych na zanieczyszczenia związkami azotu ze źródeł rolniczych. WIOŚ w Szczecinie nie prowadził w tym roku monitoringu jezior i regionalnego wód podziemnych (brak punktów pomiarowych WIOŚ).	<p>Jednostka realizująca: WIOŚ Szczecin</p> <p>Finansowanie i koszt: WFOŚiGW w Szczecinie Budżet państwa b.d.</p>
<u>Działanie przypisano do realizacji:</u> WIOŚ, PIG		BRAK DANYCH	<p>Jednostka realizująca: PIG Oddział Pomorski</p>
	2015	W 2015 r. WIOŚ w Szczecinie nie badał JCWP rzecznych. Monitoringiem diagnostycznym objęto dwa jeziora: Chłopowo i Piasecznik. Oprócz badań biologicznych i fizykochemicznych przeprowadzono także kompleksowe badania stanu chemicznego ich wód. Monitoring wód podziemnych na terenie powiatu nie jest wykonywany (brak punktów pomiarowych WIOŚ).	<p>Jednostka realizująca: WIOŚ Szczecin</p> <p>Finansowanie i koszt: WFOŚiGW w Szczecinie Budżet państwa b.d.</p>
		BRAK DANYCH	<p>Jednostka realizująca: PIG Oddział Pomorski</p>
II.1.8. Rewitalizacja jezior, oraz zagospodarowanie terenów wokół jezior dla potrzeb turystyki i rekreacji w sposób zapewniający ochronę wód jeziornych przed zanieczyszczeniem.	2014	NIE DOTYCZY	<p>Jednostka realizująca: Gmina Recz</p>
		NIE REALIZOWANO	<p>Jednostka realizująca: Gmina Choszczno</p>
		NIE REALIZOWANO	<p>Jednostka realizująca: Gmina Pełczyce</p>
		NIE REALIZOWANO	<p>Jednostka realizująca: Gmina Drawno</p>
		NIE REALIZOWANO	<p>Jednostka realizująca: Gmina Krzęcin</p>
		NIE REALIZOWANO	<p>Jednostka realizująca: Gmina Bierzwnik</p>
<u>Działanie przypisano do realizacji:</u> JST, właścicielom ośrodków wypoczynkowych, zarządcom wód			

c.d. II.1.8. Rewitalizacja jezior, oraz zagospodarowanie terenów wokół jezior dla potrzeb turystyki i rekreacji w sposób zapewniający ochronę wód jeziornych przed zanieczyszczeniem.	2015	NIE DOTYCZY	Jednostka realizująca: Gmina Recz
		NIE REALIZOWANO	Jednostka realizująca: Gmina Choszczno
		NIE REALIZOWANO	Jednostka realizująca: Gmina Pełczyce
		NIE REALIZOWANO	Jednostka realizująca: Gmina Drawno
		NIE REALIZOWANO	Jednostka realizująca: Gmina Krzęcin
		NIE REALIZOWANO	Jednostka realizująca: Gmina Bierzwnik
Cel perspektywistyczny (krótkoterminowy): 2. Zwiększenie retencji w zlewniach i ochrona przed skutkami zjawisk ekstremalnych			
II.2.1. Odbudowa, modernizacja koryt rzek, utrzymywanie koryt cieków naturalnych, kanałów w należyłym stanie (konserwacja, odmulenie itp.), zapewnienie należytego przepływu wód.	2014	NIE DOTYCZY	Jednostka realizująca: Gmina Recz
		NIE REALIZOWANO	Jednostka realizująca: Gmina Choszczno
		NIE REALIZOWANO	Jednostka realizująca: Gmina Pełczyce
		NIE DOTYCZY. RZGW w Szczecinie nie wykonuje uprawnień właścicielskich w stosunku do wód położonych na terenie powiatu choszczeńskiego.	Jednostka realizująca: RZGW Szczecin
		NIE REALIZOWANO	Jednostka realizująca: Gmina Drawno
		BRAK DANYCH	Jednostka realizująca: ZZMiUW Oddział Terenowy w Choszcznie
	NIE REALIZOWANO	Jednostka realizująca: Gmina Krzęcin	
	NIE REALIZOWANO	Jednostka realizująca: Gmina Bierzwnik	
	Nie realizowano żadnych prac na rzece Drawie.	Jednostka realizująca: RZGW Poznań	
	Działanie przypisano do realizacji: ZZMiUW, RZGW, Gminom, podmiotom korzystającym z wód.	2015	NIE DOTYCZY
NIE REALIZOWANO			Jednostka realizująca: Gmina Choszczno
NIE REALIZOWANO			Jednostka realizująca: Gmina Pełczyce
NIE REALIZOWANO RZGW w Szczecinie nie wykonuje uprawnień właścicielskich w stosunku do wód położonych na terenie powiatu choszczeńskiego.			Jednostka realizująca: RZGW Szczecin
NIE REALIZOWANO			Jednostka realizująca: Gmina Drawno
NIE REALIZOWANO			Jednostka realizująca:

<p>c.d. II.2.1. Odbudowa, modernizacja koryt rzek, utrzymywanie koryt cieków naturalnych, kanałów w należyłym stanie (konserwacja, odmulenie itp.), zapewnienie należytego przepływu wód.</p>	2015	<p>BRAK DANYCH</p> <p>-----</p> <p>NIE REALIZOWANO</p> <p>-----</p> <p>NIE REALIZOWANO</p> <p>-----</p> <p>NIE REALIZOWANO ŻADNYCH PRAC NA RZECE DRAWIE</p>	<p>ZZMiUW Oddział Terenowy w Choszcznie</p> <p>-----</p> <p>Jednostka realizująca: Gmina Krzęcin</p> <p>-----</p> <p>Jednostka realizująca: Gmina Bierzwnik</p> <p>-----</p> <p>Jednostka realizująca: RZGW Poznań</p>
<p>II.2.2. Budowa, remonty urządzeń wodnych.</p>	2014	BRAK DANYCH	<p>Jednostka realizująca: ZZMiUW Oddział Terenowy w Choszcznie</p>
<p><u>Działanie przypisano do realizacji:</u> ZZMiUW, podmiotom korzystającym z wód</p>	2015	BRAK DANYCH	<p>Jednostka realizująca: ZZMiUW Oddział Terenowy w Choszcznie</p>
<p>II.2.3. Budowa zbiorników retencyjnych, w tym realizacja zadań zaplanowanych na terenie powiatu choszczeńskiego wynikających z „Programu małej retencji wód dla Województwa Zachodniopomorskiego do roku 2015”.</p>	2014	BRAK DANYCH	<p>Jednostka realizująca: ZZMiUW Oddział Terenowy w Choszcznie</p>
<p><u>Działanie przypisano do realizacji:</u> ZZMiUW, JST</p>	2015	BRAK DANYCH	<p>Jednostka realizująca: ZZMiUW Oddział Terenowy w Choszcznie</p>
<p>II.2.4. Realizacja zadań ZZMiUW wytyczonych do wykonania na terenie powiatu choszczeńskiego w ramach PROW 2007-2013.</p>	2014	BRAK DANYCH	<p>Jednostka realizująca: ZZMiUW Oddział Terenowy w Choszcznie</p>
<p><u>Działanie przypisano do realizacji:</u> ZZMiUW</p>	2015	BRAK DANYCH	<p>Jednostka realizująca: ZZMiUW Oddział Terenowy w Choszcznie</p>
<p>II.2.5. Modernizacja, konserwacja urządzeń melioracyjnych.</p>	2014	<p>NIE REALIZOWANO</p> <p>-----</p> <p>Konserwacja rowów melioracyjnych o dł. ok. 2,5 km.</p> <p>-----</p>	<p>Jednostka realizująca: ZGKiM w Pełczycach</p> <p>-----</p> <p>Jednostka realizująca: Gmina Recz Finansowanie i koszt: własne 10.000 zł</p> <p>-----</p>
<p><u>Działanie przypisano do realizacji:</u> ZZMiUW, podmiotom odpowiedzialnym</p>	2014	<p>Konserwacja rowów przy ul. Zielnej i Kanałowej.</p> <p>-----</p>	<p>Jednostka realizująca: Gmina Choszczo Finansowanie i koszt: własne 67.668,77 zł</p> <p>-----</p>
<p>NIE DOTYCZY</p> <p>-----</p> <p>NIE REALIZOWANO</p> <p>-----</p>			<p>Jednostka realizująca: MPGK Sp. z o.o.</p> <p>-----</p> <p>Jednostka realizująca: Gmina Pełczyce</p> <p>-----</p>
<p>Konserwacja gminnych rowów melioracyjnych.</p> <p>-----</p>		<p>Konserwacja gminnych rowów melioracyjnych.</p> <p>-----</p>	<p>Jednostka realizująca: Gmina Drawno Finansowanie i koszt: własne 7.000 zł</p> <p>-----</p>
<p>BRAK DANYCH</p>		BRAK DANYCH	<p>Jednostka realizująca: ZZMiUW Oddział Terenowy w Choszcznie</p>

c.d. II.2.5. Modernizacja, konserwacja urządzeń melioracyjnych.	2014	NIE REALIZOWANO	Jednostka realizująca: Gmina Krzęcin
		NIE DOTYCZY	Jednostka realizująca: Zakład Komunalny w Bierzwniku
		NIE REALIZOWANO	Jednostka realizująca: Gmina Bierzwnik
		NIE DOTYCZY	Jednostka realizująca: ZUH „KOMUNALNIK” w Reczu
		NIE DOTYCZY	Jednostka realizująca: KZUH Sp. z o.o. Drawno
		NIE REALIZOWANO	Jednostka realizująca: ZGKiOŚ w Krzęcinie
	2015	NIE REALIZOWANO	Jednostka realizująca: ZGKiM w Pełczycach
		Konserwacja rowów melioracyjnych o dł. ok. 2,5 km.	Jednostka realizująca: Gmina Recz Finansowanie i koszt: własne 8.000 zł
		NIE REALIZOWANO	Jednostka realizująca: Gmina Choszczno
		NIE DOTYCZY	Jednostka realizująca: MPGK Sp. z o.o.
		NIE REALIZOWANO	Jednostka realizująca: Gmina Pełczyce
		Konserwacja gminnych rowów melioracyjnych.	Jednostka realizująca: Gmina Drawno Finansowanie i koszt: własne 7.000 zł
		BRAK DANYCH	Jednostka realizująca: ZZMiUW Oddział Terenowy w Choszcznie
		NIE REALIZOWANO	Jednostka realizująca: Gmina Krzęcin
NIE DOTYCZY	Jednostka realizująca: Zakład Komunalny w Bierzwniku		
NIE REALIZOWANO	Jednostka realizująca: Gmina Bierzwnik		
NIE DOTYCZY	Jednostka realizująca: ZUH „KOMUNALNIK” w Reczu		
NIE DOTYCZY	Jednostka realizująca: KZUH Sp. z o.o. Drawno		
NIE REALIZOWANO	Jednostka realizująca: ZGKiOŚ w Krzęcinie		

II.2.7. Uwzględnienie granic obszarów przedstawionych na mapach zagrożenia i mapach ryzyka powodziowego w dokumentach planistycznych, takich jak plany zagospodarowania przestrzennego województwa zachodniopomorskiego.	2014	NIE REALIZOWANO	Jednostka realizująca: Gmina Recz
		NIE REALIZOWANO	Jednostka realizująca: Gmina Choszczno
		NIE REALIZOWANO	Jednostka realizująca: Gmina Pełczyce
		NIE REALIZOWANO	Jednostka realizująca: Gmina Drawno
		NIE REALIZOWANO	Jednostka realizująca: Gmina Krzęcin
	2015	NIE REALIZOWANO	Jednostka realizująca: Gmina Recz
		NIE REALIZOWANO	Jednostka realizująca: Gmina Choszczno
		NIE REALIZOWANO	Jednostka realizująca: Gmina Pełczyce
		NIE REALIZOWANO	Jednostka realizująca: Gmina Drawno
		NIE REALIZOWANO	Jednostka realizująca: Gmina Krzęcin
<u>Działanie przypisano do realizacji:</u> Województwu, Gminom		NIE REALIZOWANO	Jednostka realizująca: Gmina Bierzwnik
Cel perspektywistyczny (krótkoterminowy): 3. Zapewnienie dobrej jakości wód użytkowych i racjonalne ich wykorzystanie			
II.3.1. Kontynuacja budowy/modernizacji systemów zbiorowego zaopatrzenia w wodę.	2014	NIE REALIZOWANO	Jednostka realizująca: ZGKiM w Pełczycach
		NIE REALIZOWANO	Jednostka realizująca: Gmina Recz
		NIE REALIZOWANO	Jednostka realizująca: Gmina Choszczno
		Budowa i przebudowa sieci wodociągowej w gminie Choszczno na odcinkach Suliszewo - Krzowiec - Kołki, Suliszewo - Rzeczeki - Rzecko wraz z przebudową stacji uzdatniania wody w Suliszewie.	Jednostka realizująca: MPGK Sp. z o.o. Choszczno Finansowanie i koszt: Środki własne MPGK 372.332,76 zł Środki PROW 343.691,78 zł
		NIE REALIZOWANO	Jednostka realizująca: Gmina Pełczyce
		NIE REALIZOWANO	Jednostka realizująca: Gmina Drawno
	NIE REALIZOWANO	Jednostka realizująca: Gmina Krzęcin	
		Wymiana odcinka sieci wodociągowej w miejscowości Zieleniewo (12 mb) i budowa w miejscowości Kolsk (120 mb).	Jednostka realizująca: Zakład Komunalny w Bierzwniku Finansowanie i koszt: Środki własne 18.000 zł

II.3.1. Kontynuacja budowy/modernizacji systemów zbiorowego zaopatrzenia w wodę.	2014	NIE REALIZOWANO - realizowane przez ZGK w Bierzwniku	Jednostka realizująca: Gmina Bierzwnik
		NIE DOTYCZY	Jednostka realizująca: ZUH „KOMUNALNIK” w Reczu
		NIE DOTYCZY	Jednostka realizująca: KZUH Sp. z o.o. Drawnie
		Zakup aeratora do hydroforni w Objezierzu.	Jednostka realizująca: ZGKiOŚ w Krzęcinie Finansowanie i koszt: Środki własne 7.982,00 zł
	2015	NIE REALIZOWANO	Jednostka realizująca: ZGKiM w Pełczycach
		NIE REALIZOWANO	Jednostka realizująca: Gmina Recz
		NIE REALIZOWANO	Jednostka realizująca: Gmina Choszczno
		1. Budowa sieci wodociągowej na osiedlu budynków mieszkalnych objętych mpzp dla jednostki „Choszczno E” - etap I. 2. Budowa sieci wodociągowej w ul. Pogodnej.	Jednostka realizująca: MPGK Sp. z o.o. Choszczno Finansowanie i koszt: Środki własne MPGK 113.392,09 zł Finansowanie i koszt: Środki własne MPGK 110.472,06 zł
		NIE REALIZOWANO	Jednostka realizująca: Gmina Pełczyce
		Budowa studni głębinowej dla ujęcia wody w Barnimiu.	Jednostka realizująca: Gmina Drawno Finansowanie i koszt: b.d. 100.000 zł
		NIE REALIZOWANO	Jednostka realizująca: Gmina Krzęcin
		NIE DOTYCZY	Jednostka realizująca: Zakład Komunalny w Bierzwniku
		NIE REALIZOWANO realizowane przez ZGK w Bierzwniku	Jednostka realizująca: Gmina Bierzwnik
		NIE DOTYCZY	Jednostka realizująca: ZUH „KOMUNALNIK” w Reczu
NIE DOTYCZY	Jednostka realizująca: KZUH Sp. z o.o. Drawnie		
NIE REALIZOWANO	Jednostka realizująca: ZGKiOŚ w Krzęcinie		

c.d. II.3.1. Kontynuacja budowy/modernizacji systemów zbiorowego zaopatrzenia w wodę.	2015	BRAK DANYCH	Jednostka realizująca: PPIS w Choszczynie
		NIE REALIZOWANO	Jednostka realizująca: ZGKiM w Pełczycach
		NIE REALIZOWANO	Jednostka realizująca: Gmina Recz
		NIE REALIZOWANO	Jednostka realizująca: Gmina Choszczno
		BRAK DANYCH	Jednostka realizująca: MPGK Sp. z o.o. Choszczno
II.3.2. Utrzymanie/przywrócenie wymaganych standardów wodom podziemnym wykorzystywanym do celów pitnych.	2014	NIE REALIZOWANO	Jednostka realizująca: Gmina Pełczyce
		NIE REALIZOWANO	Jednostka realizująca: Gmina Drawno
		NIE DOTYCZY	Jednostka realizująca: WIOŚ Szczecin
		NIE REALIZOWANO	Jednostka realizująca: Gmina Krzęcin
		1. Naprawa układu napowietrzającego wodę (pompa - aspirator) wraz z pracami elektrycznymi.	Jednostka realizująca: Zakład Komunalny w Bierzwniku Finansowanie i koszt: Środki własne 1.115 zł
		2. Naprawa pomp głębinowych.	Finansowanie i koszt: Środki własne 4.076 zł
		NIE REALIZOWANO realizowane przez ZGK w Bierzwniku	Jednostka realizująca: Gmina Bierzwnik
		NIE REALIZOWANO	Jednostka realizująca: ZUH „KOMUNALNIK” w Reczu
		NIE DOTYCZY	Jednostka realizująca: KZUH Sp. z o.o. Drawnie
		NIE REALIZOWANO	Jednostka realizująca: ZGKiOŚ w Krzęcinie
Działanie przypisano do realizacji: Gminom, przedsiębiorstwom wod.kanaliz., WIOŚ, PIS (w ramach czynności kontrolnych).	2015	BRAK DANYCH	Jednostka realizująca: PPIS w Choszczynie
		NIE REALIZOWANO	Jednostka realizująca: Gmina Recz
		NIE REALIZOWANO	Jednostka realizująca: ZGKiM w Pełczycach
		NIE REALIZOWANO	Jednostka realizująca: Gmina Choszczno
		BRAK DANYCH	Jednostka realizująca: MPGK Sp. z o.o. Choszczno
		NIE REALIZOWANO	Jednostka realizująca: Gmina Pełczyce
			Jednostka realizująca:

c.d. II.3.2. Utrzymanie/przywrócenie wymaganych standardów wodom podziemnym wykorzystywanym do celów pitnych.	2015	NIE REALIZOWANO	Gmina Drawno
		NIE DOTYCZY	Jednostka realizująca: WIOŚ Szczecin
		NIE REALIZOWANO	Jednostka realizująca: Gmina Krzęcin
		1. Naprawa układu napowietrzającego wodę (pompa - aspirator) wraz z naprawą i montażem pomp głębinowych. 2. Prace elektryczne na hydroforniach. 3. Wymiana hydroforu wraz z zaworem i towarzyszącą mu armaturą.	Jednostka realizująca: Zakład Komunalny w Bierzwniku Finansowanie i koszt: Środki własne 6.720 zł. Finansowanie i koszt: Środki własne 4.638,31 zł Finansowanie i koszt: Środki własne 11.272,92 zł
		NIE REALIZOWANO realizowane przez ZGK w Bierzwniku	Jednostka realizująca: Gmina Bierzwnik
		NIE DOTYCZY	Jednostka realizująca: ZUH „KOMUNALNIK” w Reczu
		NIE DOTYCZY	Jednostka realizująca: KZUH Sp. z o.o. Drawnie
NIE REALIZOWANO	Jednostka realizująca: ZGKiOŚ w Krzęcinie		
II.3.3. Utrzymanie/przywrócenie wymaganych standardów wodom śródlądowym, będącym środowiskiem bytowania ryb w warunkach naturalnych. Działanie przypisano do realizacji: JST, przedsiębiorstwom wod.kanaliz.	2014	NIE REALIZOWANO	Jednostka realizująca: ZGKiM w Pełczycach
		NIE REALIZOWANO	Jednostka realizująca: Gmina Recz
		NIE REALIZOWANO	Jednostka realizująca: Gmina Choszczno
		BRAK DANYCH	Jednostka realizująca: MPGK Sp. z o.o. Choszczno
		NIE REALIZOWANO	Jednostka realizująca: Gmina Pełczyce
		NIE REALIZOWANO	Jednostka realizująca: Gmina Drawno
		NIE REALIZOWANO	Jednostka realizująca: Gmina Krzęcin
		NIE DOTYCZY	Jednostka realizująca: Zakład Komunalny w Bierzwniku
		NIE REALIZOWANO	Jednostka realizująca: Gmina Bierzwnik
		NIE DOTYCZY	Jednostka realizująca: ZUH „KOMUNALNIK” w Reczu
		NIE DOTYCZY	Jednostka realizująca: KZUH Sp. z o.o. Drawnie
		NIE DOTYCZY	Jednostka realizująca: ZGKiOŚ w Krzęcinie

	2015	NIE REALIZOWANO	Jednostka realizująca: ZGKiM w Pełczycach
		NIE REALIZOWANO	Jednostka realizująca: Gmina Recz
		NIE REALIZOWANO	Jednostka realizująca: Gmina Choszczno
		BRAK DANYCH	Jednostka realizująca: MPGK Sp. z o.o. Choszczno
		NIE REALIZOWANO	Jednostka realizująca: Gmina Pełczyce
		NIE REALIZOWANO	Jednostka realizująca: Gmina Drawno
		NIE REALIZOWANO	Jednostka realizująca: Gmina Krzęcin
		NIE DOTYCZY	Jednostka realizująca: Zakład Komunalny w Bierzwniku
		NIE REALIZOWANO	Jednostka realizująca: Gmina Bierzwnik
		NIE DOTYCZY	Jednostka realizująca: ZUH „KOMUNALNIK” w Reczu
		NIE DOTYCZY	Jednostka realizująca: KZUH Sp. z o.o. Drawnie
		NIE DOTYCZY	Jednostka realizująca: ZGKiOŚ w Krzęcinie
II.3.4. Utrzymanie/przywrócenie wymaganych standardów wodom wykorzystywanym do kąpieli, w szczególności pod względem sanitarnym.	2014	BRAK DANYCH	Jednostka realizująca: PPIS w Choszcznie
		NIE REALIZOWANO	Jednostka realizująca: Gmina Recz
		NIE DOTYCZY	Jednostka realizująca: Gmina Pełczyce
		NIE REALIZOWANO	Jednostka realizująca: Gmina Drawno
		NIE DOTYCZY	Jednostka realizująca: WIOŚ Szczecin
		NIE REALIZOWANO	Jednostka realizująca: Gmina Krzęcin
		NIE REALIZOWANO	Jednostka realizująca: Gmina Bierzwnik
		NIE DOTYCZY	Jednostka realizująca: ZGKiOŚ w Krzęcinie
		NIE DOTYCZY	Jednostka realizująca: Zakład Komunalny w Bierzwniku
		NIE DOTYCZY	Jednostka realizująca: ZUH „KOMUNALNIK”
Działanie przypisano do realizacji: JST, właścicielom ośrodków wypoczynkowych, przedsiębiorstwom wod.kanaliz., WIOŚ, PIS (w ramach czynności kontrolnych).			

	2014	BRAK DANYCH ----- NIE DOTYCZY ----- NIE DOTYCZY ----- REALIZOWANO	Jednostka realizująca: MPGK Choszczno ----- Jednostka realizująca: ZGKiM w Pełczycach ----- Jednostka realizująca: KZUH w Drawnie ----- Jednostka realizująca: Gmina Choszczno
	2015	BRAK DANYCH ----- NIE REALIZOWANO ----- NIE DOTYCZY ----- NIE REALIZOWANO ----- NIE DOTYCZY ----- NIE REALIZOWANO ----- NIE DOTYCZY ----- NIE REALIZOWANO ----- NIE DOTYCZY ----- NIE DOTYCZY ----- NIE DOTYCZY ----- NIE DOTYCZY ----- NIE DOTYCZY ----- REALIZOWANO	Jednostka realizująca: PPIS w Choszcznie ----- Jednostka realizująca: Gmina Recz ----- Jednostka realizująca: Gmina Pełczyce ----- Jednostka realizująca: Gmina Drawno ----- Jednostka realizująca: WIOŚ Szczecin ----- Jednostka realizująca: Gmina Krzęcin ----- Jednostka realizująca: Gmina Bierzwnik ----- Jednostka realizująca: ZGKiOŚ w Krzęcinie ----- Jednostka realizująca: Zakład Komunalny w Bierzwniku ----- Jednostka realizująca: ZUH „KOMUNALNIK” ----- Jednostka realizująca: MPGK Choszczno ----- Jednostka realizująca: ZGKiM w Pełczycach ----- Jednostka realizująca: KZUH w Drawnie ----- Jednostka realizująca: Gmina Choszczno
Cel perspektywistyczny (krótkoterminowy): 4. Przywrócenie i ochrona ciągłości ekologicznej koryt rzek			
II.4.1. Budowa, oraz modernizacja istniejących budowli piętrzących, poprzez wyposażenie ich w przepławki, budowa nowych przepławek, w tym realizacja zadań zaplanowanych na terenie powiatu choszczeńskiego wynikających z „Programu	2014	NIE DOTYCZY ----- NIE REALIZOWANO ----- NIE REALIZOWANO ----- BRAK DANYCH -----	Jednostka realizująca: Gmina Recz ----- Jednostka realizująca: Gmina Choszczno ----- Jednostka realizująca: Gmina Pełczyce ----- Jednostka realizująca: ZZMiUW Oddział Terenowy w Choszcznie -----

budowy przepławek dla ryb na terenie Województwa Zachodniopomorskiego.”		NIE REALIZOWANO -----	Jednostka realizująca: Gmina Drawno
<u>Działanie przypisano do realizacji:</u> ZZMiUW, JST, podmiotom korzystającym ze środowiska		NIE REALIZOWANO -----	Jednostka realizująca: Gmina Krzęcin
	2015	NIE REALIZOWANO ----- NIE DOTYCZY ----- NIE REALIZOWANO ----- NIE REALIZOWANO ----- BRAK DANYCH ----- NIE REALIZOWANO ----- NIE REALIZOWANO -----	Jednostka realizująca: Gmina Bierzwnik Jednostka realizująca: Gmina Recz Jednostka realizująca: Gmina Choszczno Jednostka realizująca: Gmina Pełczyce Jednostka realizująca: Gmina Drawno Jednostka realizująca: ZZMiUW Oddział Terenowy w Choszcznie Jednostka realizująca: Gmina Krzęcin Jednostka realizująca: Gmina Bierzwnik
II.4.3. Renaturyzacja koryt i dolin rzecznych, w tym ochrona i przywracanie biotopów i naturalnych siedlisk przyrodniczych wodnych, oraz introdukcja rodzimych gatunków ryb.	2014	BRAK DANYCH ----- BRAK DANYCH ----- NIE DOTYCZY ----- NIE REALIZOWANO -----	Jednostka realizująca: Nadleśnictwo Drawno Jednostka realizująca: Nadleśnictwo Bierzwnik Jednostka realizująca: Gmina Recz Jednostka realizująca: Nadleśnictwo Dobrzyń
<u>Działanie przypisano do realizacji:</u> RZGW, ZZMiUW, JST, Lasom Państwowym, organizacjom pożytku publicznego		NIE REALIZOWANO ----- NIE REALIZOWANO -----	Jednostka realizująca: Gmina Choszczno Jednostka realizująca: Gmina Pełczyce
		NIE DOTYCZY ----- BRAK DANYCH ----- NIE REALIZOWANO ----- BRAK DANYCH ----- NIE REALIZOWANO ----- NIE DOTYCZY -----	Jednostka realizująca: RZGW Szczecin Jednostka realizująca: Nadleśnictwo Barlinek Jednostka realizująca: Gmina Drawno Jednostka realizująca: ZZMiUW Oddział Terenowy w Choszcznie Jednostka realizująca: Gmina Krzęcin Jednostka realizująca: Nadleśnictwo Głusko Jednostka realizująca:

II.4.3. Renaturyzacja koryt i dolin rzecznych, w tym ochrona i przywracanie biotopów i naturalnych siedlisk przyrodniczych wodnych, oraz introdukcja rodzimych gatunków ryb.		NIE REALIZOWANO	N-two Strzelce Krajeńskie Jednostka realizująca: Gmina Bierzwnik
		NIE REALIZOWANO	
		NIE REALIZOWANO	Jednostka realizująca: Nadleśnictwo Choszczno
	2015	BRAK DANYCH	Jednostka realizująca: Nadleśnictwo Drawno
		BRAK DANYCH	Jednostka realizująca: Nadleśnictwo Bierzwnik
		NIE DOTYCZY	Jednostka realizująca: Gmina Recz
		NIE REALIZOWANO	Jednostka realizująca: Nadleśnictwo Dobrzyń
		NIE REALIZOWANO	Jednostka realizująca: Gmina Choszczno
		NIE REALIZOWANO	Jednostka realizująca: Gmina Pełczyce
		NIE DOTYCZY	Jednostka realizująca: RZGW Szczecin
		BRAK DANYCH	Jednostka realizująca: Nadleśnictwo Barlinek
		NIE REALIZOWANO	Jednostka realizująca: Gmina Drawno
		BRAK DANYCH	Jednostka realizująca: ZZMiUW Oddział Terenowy w Choszcznie
	NIE REALIZOWANO	Jednostka realizująca: Gmina Krzęcin	
	NIE DOTYCZY	Jednostka realizująca: Nadleśnictwo Głusko	
	NIE REALIZOWANO	Jednostka realizująca: N-two Strzelce Krajeńskie	
	NIE REALIZOWANO	Jednostka realizująca: Gmina Bierzwnik	
BRAK DANYCH	Jednostka realizująca: Nadleśnictwo Choszczno		
DZIAŁANIA DODATKOWE W RAMACH PRIORYTETU II	LATA REALIZACJI	OPIS REALIZOWANEGO DZIAŁANIA	JEDNOSTKA REALIZUJĄCA/ FINANSOWANIE I KOSZT
Zarybienia	2014	Zarybienia rzeki Drawy na odcinku Barnimie - Sitnica narybkiem pstrąga potokowego i lipienia w ilościach (łącznie za 2 lata): 60 tys. szt. pstrąga potokowego i 14 tys. szt. lipienia.	Jednostka realizująca: DPN Finansowanie i koszt: NFOŚiGW 23.310 zł
Zarybienia	2015	Zarybienia rzeki Drawy na odcinku Barnimie - Sitnica narybkiem pstrąga potokowego i lipienia w ilościach (łącznie za 2 lata): 60 tys. szt. pstrąga potokowego i 14 tys. szt. lipienia.	Jednostka realizująca: DPN Finansowanie i koszt: NFOŚiGW 23.358,10 zł
		Zakres wykonanej pracy obejmował m.in. analizę dokumentów planistycznych z zakresu planowania przestrzennego pod kątem uwarunkowań, ograniczeń	Jednostka realizująca: RZGW Szczecin

Opracowanie projektu warunków korzystania z wód zlewni Iny	2014	i kierunków rozwoju gospodarowania wodami w zlewni rz. Iny, analizę dokumentacji hydrogeologicznych pod kątem uwarunkowań i ograniczeń w zakresie korzystania z zasobu wód podziemnych zlewni rzeki Iny, przeprowadzenie obliczeń bilansowych za pomocą modelu bilansowego (sporządzonego w 2012 r.), dla różnych wariantów korzystania z zasobów wód powierzchniowych i podziemnych, sformułowanie szczegółowych wymagań, ograniczeń i priorytetów w korzystaniu z wód na obszarze zlewni Iny wraz z ich uzasadnieniem, opracowanie projektu warunków korzystania z wód zlewni Iny w formie aktu prawa miejscowego.	Finansowanie i koszt: NFOŚiGW 167.648,88 zł (koszt całego projektu)
Opracowanie strategicznej Oceny Oddziaływania na Środowisko warunków korzystania z wód rzeki Iny.	2015	Zakres wykonanej pracy obejmował sporządzenie prognozy oddziaływania na środowisko dla projektu warunków korzystania z wód zlewni Iny, opracowanie metodyki prowadzenia monitoringu skutków realizacji postanowień warunków, zorganizowanie i przeprowadzenie spotkań konsultacyjnych, przedstawienie propozycji sposobu uwzględnienia w warunkach i prognozie oddziaływania wniosków i uwag, opracowanie ostatecznej wersji prognozy oddziaływania projektu rozporządzenia ws. ustalenia warunków korzystania z wód zlewni Iny.	Jednostka realizująca: RZGW Szczecin Finansowanie i koszt: NFOŚiGW 86.186,12 zł (koszt całego projektu)
Plan utrzymania wód obejmujący obszar działania RZGW w Szczecinie wraz z przeprowadzeniem strategicznej oceny oddziaływania na środowisko dla tego dokumentu.	2015	-	Środki własne
Przeciwdziałanie skutkom suszy w regionie wodnym Dolnej Odry i Przymorza Zachodniego oraz w regionie wodnym Úcker.	-	Opracowanie dokumentu pn. „Adaptacja projektu planu przeciwdziałania skutkom suszy do ogólnopolskich metodyk”.	-
Opracowanie wstępnej oceny ryzyka powodziowego, map zagrożeń i map ryzyka powodziowego, planów zarządzania ryzykiem powodziowym w regionie wodnym Dolnej Odry i Przymorza Zachodniego.	-	W latach 2012-2015 opracowane zostały przez Prezesa Krajowego Zarządu Gospodarki Wodnej w Warszawie Mapy zagrożenie powodziowego i Mapy ryzyka powodziowego, obejmujące m.in. obszar rzeki Iny. Mapy przekazano do Starostwa w Choszcznie oraz gminy Choszczno i Recz. W 2014 r. rozpoczęto prace nad opracowaniem Planu Zarządzania Ryzykiem Powodziowym dla Regionu Wodnego Dolnej Odry i Przymorza Zachodniego. Projekt opracowano w 2015 r.	Informacja z KZGW

Analizowane działania mają swoje odzwierciedlenie we wskaźnikach przyjętych do monitorowania programu, które zostały opisane w rozdziale 4 niniejszego raportu. Poniżej odniesiono się do kilku z nich, charakteryzujących Priorytet II.

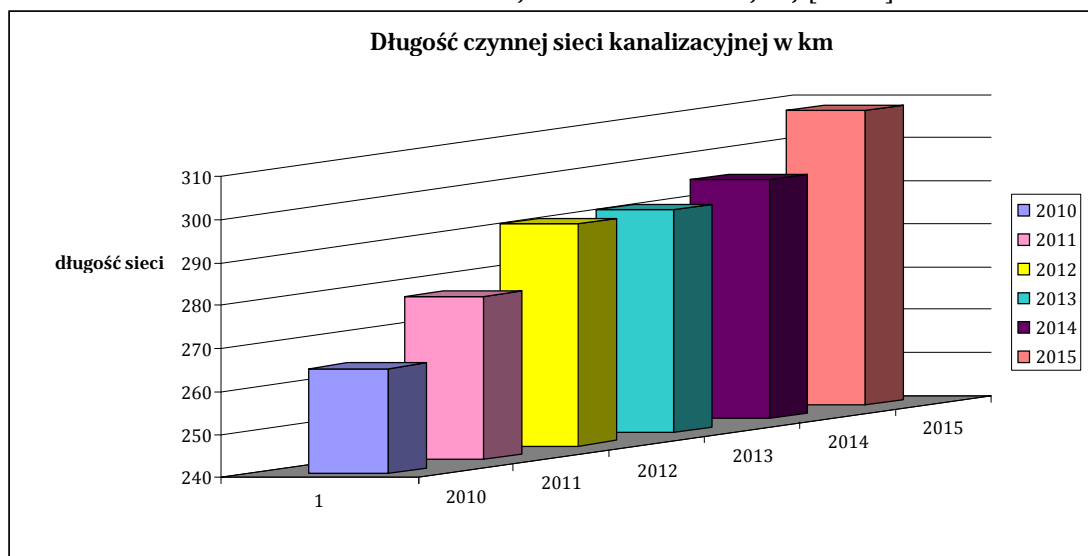
1. Jednym z zadań wyznaczonych do realizacji w ramach analizowanego priorytetu jest budowa, modernizacja istniejących systemów odprowadzania i oczyszczania ścieków komunalnych, szczególnie na obszarach wiejskich.

W latach 2012-2013 długość czynnej sieci kanalizacyjnej pozostała na jednym poziomie. W 2015 r. nastąpił wzrost o 43,9 km w stosunku do roku 2010.

TABELA 12. DŁUGOŚĆ CZYNNEJ SIECI KANALIZACYJNEJ [W KM] W POWIECIE CHOSZCZEŃSKIM

2010	2011	2012	2013	2014	2015
264,5	278	291,8	291,8	295,6	308,4

Źródło: GUS

RYC. 7. DŁUGOŚĆ CZYNNEJ SIECI KANALIZACYJNEJ [W KM]

Źródło: GUS

TABELA 13. LUDNOŚCI KORZYSTAJĄCA Z SIECI KANALIZACYJNEJ [OSOBY]

2010	2011	2012	2013	2014	2015
35043	35823	36301	36.322	38.414	b.d.

Źródło: GUS

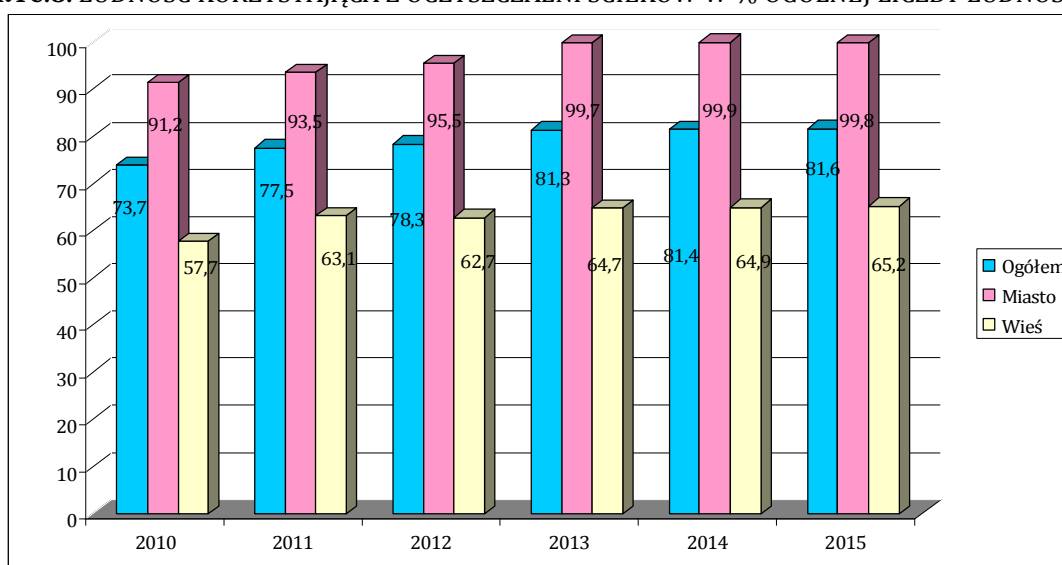
2. W latach objętych sprawozdaniem nastąpił również wzrost udziału ludności korzystającej z oczyszczalni ścieków. Poniżej przedstawiono liczbę ludności korzystającej z oczyszczalni ścieków w porównaniu do roku 2010 r.

TABELA 14. LUDNOŚĆ POWIATU CHOSZCZEŃSKIEGO KORZYSTAJĄCA Z OCZYSZCZALNI ŚCIEKÓW W % OGÓLNEJ LICZBY LUDNOŚCI

	2010	2011	2012	2013	2014	2015
Ogółem	73,7	77,5	78,3	81,3	81,4	81,6
Miasto	91,2	93,5	95,5	99,7	99,9	99,8
Wieś	57,7	63,1	62,7	64,7	64,9	65,2

Źródło: GUS

RYC.8. LUDNOŚĆ KORZYSTAJĄCA Z OCZYSZCZALNI ŚCIEKÓW W % OGÓLNEJ LICZBY LUDNOŚCI



Źródło: GUS

3. W stosunku do 2010 r. na terenie powiatu choszczeńskiego powstały 3 oczyszczalnie ścieków. Ilość oczyszczalni przemysłowych od roku 2010 pozostaje na stałym poziomie. Liczbę ww. oczyszczalni w wieloletnim przedstawił poniższy tabeli.

TABELA 15. LICZBA OCZYSZCZALNI KOMUNALNYCH I PRZEMYSŁOWYCH W SZT.

	2010	2011	2012	2013	2014	2015
KOMUNLANE						
mechaniczne	1	1	1	1	1	0
biologiczne	16	17	17	18	18	19
z podwyższonym usuwaniem biogenów	3	3	3	3	3	3
PRZEMYSŁOWE						
mechaniczne	0	0	0	0	0	0
biologiczne	1	1	1	1	1	1
z podwyższonym usuwaniem biogenów	0	0	0	0	0	0

Źródło: GUS

4. Dzięki realizowanym w ramach priorytetu działaniom obniżyła się wartość niektórych ładunków zanieczyszczeń w ściekach komunalnych w stosunku do roku 2010. Poziom ładunków zanieczyszczeń w ściekach komunalnych po oczyszczeniu przedstawiono poniżej.

TABELA 16. ŁADUNKI ZANIECZYSZCZEŃ W ŚCIEKACH KOMUNALNYCH PO OCZYSZCZENIU (W KG/ROK)

	2010	2011	2012	2013	2014	2015
BZT5	19944	18141	15608	16661	12157	14972
ChZT	95935	90355	99512	89397	69486	77871
zawiesina	22864	29843	34737	30480	18715	24083
Azot ogólny	27171	19968	12935	19387	12834	12634
Fosfor ogólny	3227	2469	2232	1924	1985	1676

Źródło: GUS

W ramach zapewnienia dobrej jakości wód użytkowych i racjonalnego ich wykorzystania wśród wskaźników przewidzianych do monitorowania wskazano poniżej opisane.

TABELA 17. DŁUGOŚĆ CZYNNEJ SIECI ROZDZIELCZEJ WODOCIĄGOWEJ [W KM]

2010	2011	2012	2013	2014	2015
357,4	361,1	361,1	361,6	378,1	379,7

Źródło: GUS

**TABELA 18. LUDNOŚĆ KORZYSTAJĄCA Z SIECI WODOCIĄGOWEJ
(W %) OGÓŁU LUDNOŚCI**

	2010	2011	2012	2013	2014	2015
Ogółem	88,9	89,0	89,1	89,2	91,8	b.d.
Miasto	97,5	97,5	97,6	97,6	98	b.d.
Wieś	81	81,2	81,5	81,6	86,3	b.d.

Źródło: GUS

**TABELA 19. ZUŻYCIE WODY W GOSPODARSTWACH DOMOWYCH
OGÓŁEM NA 1 MIESZKAŃCA (W M³)**

	2010	2011	2012	2013	2014	2015
Ogółem	30,9	30,8	28,0	27,7	27,4	28

Źródło: GUS

Zauważalny jest trend w zmniejszeniu poboru wody w gospodarstwach domowych, czego przyczyną może być np. wprowadzenie wodomierzy, wzrost opłat za wodę i związana z tym potrzeba oszczędzania. Ponadto dane GUS wskazują, że długość rozdzielczej sieci wodociągowej oraz osób korzystających z sieci wodociągowej wzrastały systematycznie od roku 2010.

TABELA 20. ŚRODKI WYDATKOWANE NA REALIZACJĘ CELÓW OKREŚLONYCH W PRIORYTECIE II

DZIAŁANIE	ŚRODKI WŁASNE JEDNOSTEK REALIZUJĄCYCH		POZYSKANE Z ZEWNĄTRZ	
	2014	2015	2014	2015
Priorytet II. WODY POWIERZCHNIOWE I PODZIEMNE - JAKOŚĆ WÓD POWIERZCHNOWYCH I PODZIEMNYCH, ZARÓŻENIA JAKOŚCI WÓD				
II.1.1.	1.477.048,71 zł	1.207.920,89 zł	5.405.353 zł	208.085,66 zł
II.1.2.	-	-	-	-
II.1.3.	-	67.688,77 zł	-	-
II.1.4.	x	-	x	-
II.1.5.	-	-	-	71.340 zł
II.1.6.	-	-	-	-
II.1.7.	-	-	-	-
II.1.8.	-	-	-	-
II.2.1.	-	-	-	-
II.2.2.	-	-	-	-
II.2.3.	-	-	-	-
II.2.4.	-	-	-	-
II.2.5.	81.499,98 zł	15.000 zł	-	-
II.2.7.	-	-	-	-
II.3.1.	398.314,76 zł	323.864,15 zł	343.691,78 zł	-
II.3.2.	5.191 zł	22.631,23 zł	-	-
II.3.3.	-	-	-	-
II.3.4.	-	-	-	-
II.4.1.	-	-	-	-
II.4.3.	-	-	-	-
DODATKOWE	-	23.358,10 zł	190.958,88 zł	86.186,12 zł
ŁĄCZNIE	1.962.054,45 zł	1.660.463,14 zł	5.940.003,66 zł	365.611,78

Źródło: Ankiety od podmiotów realizujących działania.

x- zadanie nie było przypisane do realizacji na dany rok.

3.3. Priorytet III Stworzenie systemu gospodarki odpadami, zgodnie z zasadą zrównoważonego rozwoju, oraz planem gospodarki odpadami dla województwa zachodniopomorskiego

W ramach celu perspektywistycznego określonego dla celu III. Stworzenie systemu gospodarki odpadami, zgodnie z zasadą zrównoważonego rozwoju, oraz planem gospodarki odpadami dla województwa zachodniopomorskiego wskazano do realizacji działania przypisane konkretnym podmiotom. Stopień realizacji zadań określony do realizacji w ramach analizowanego priorytetu przedstawiono w poniższej tabeli nr 21.

TABELA 21. REALIZACJA ZADAŃ WYSZCZEGÓLNIONYCH W PRIORYTECIE III

DZIAŁANIE	LATA REALIACJI	OPIS REALIZOWANEGO DZIAŁANIA	JEDNOSTKA REALIZUJĄCA/ FINANSOWANIE I KOSZT
PRIORYTET III. GOSPODARKA ODPADAMI			
<i>Cel perspektywistyczny (długoterminowy): STWORZENIE SYSTEMU GOSPODARKI ODPADAMI, ZGODNIE Z ZASADĄ ZRÓWNOWAŻONEGO ROZWOJU, ORAZ HIERARCHIĄ SPOSOBÓW POSTĘPOWANIA Z ODPADAMI</i>			
<i>Cel perspektywistyczny (krótkoterminowy): 1. Działania związane z budową systemu gospodarki odpadami zgodnego z KPGO 2014, oraz planem gospodarki odpadami dla województwa zachodniopomorskiego</i>			
III.1.1. Edukacja ekologiczna w zakresie właściwego postępowania z odpadami. Działanie przypisano do realizacji: JST	2014	Zadanie realizowane przez Związek Gmin Dolnej Odry. ----- 1. Przeprowadzono otwarty konkurs ofert na realizację zadań z zakresu edukacji ekologicznej - Edukacja w zakresie właściwych zachowań w sytuacjach zagrożenia ekologicznego z elementami promującymi właściwe postępowanie z odpadami. W ramach tego zadania zrealizowano dwa przedsięwzięcia: „Bądź EKO” oraz „Eko - konsument: jak najmniej wytworzyć - jak najwięcej odzyskać - jak najmniej zaszkodzić” 2. Przygotowano i przeprowadzono publiczną kampanię edukacyjną pod hasłem: „Nie wyrzucaj do śmieci wszystkiego jak leci. Nie wyrzucam, segreguję, do miejsc odbioru przekazuję” mającej na celu podniesienie poziomu wiedzy wśród mieszkańców regionu, dotyczącej postępowania ze zużytymi bateriami i akumulatorami zgodnie z art. 66 pkt. 1 ustawy z dnia 24 kwietnia 2009 r. o bateriach i akumulatorach.	Jednostka realizująca: Gmina Recz Finansowanie i koszt: b.d. Jednostka realizująca: Urząd Marszałkowski - Finansowanie i koszt: Marszałek Województwa 76.888 zł Finansowanie i koszt: Marszałek Województwa 84.023,76 zł
III.1.1. Edukacja ekologiczna w zakresie właściwego postępowania z odpadami. Działanie przypisano do realizacji: JST	2014	Pogadanki edukacyjne w szkołach, prezentacje na temat segregacji odpadów. Kampania edukacyjna na temat systemu gospodarki odpadami na terenie gminy Choszczno (plakaty, ulotki). ----- Kampania edukacyjna wśród dzieci i młodzieży pod nazwą „Czysto i zielono czyli ekologiczne Pełczyce”. Polegała ona na prelekcjach dotyczących segregacji odpadów, ograniczenia ilości zbieranych zmieszanych odpadów komunalnych, redukcji masy odpadów opakowaniowych w stosunku do masy produktów oraz zmniejszenia marnotrawienia żywności. Ponadto zostały rozdane plakaty, ulotki, kolorowanki, poradniki promujące sens hierarchii postępowania z odpadami. ----- Akcja Sprzątania Świata.	Jednostka realizująca: Gmina Choszczno Finansowanie i koszt: b.d. Jednostka realizująca: Gmina Pełczyce Finansowanie i koszt: Środki własne, dotacja WFOŚiGW 7.270 zł (z tego 5.450 zł WFOŚiGW)
		NIE REALIZOWANO	Jednostka realizująca: Gmina Drawno Finansowanie i koszt: Bezkosztowo Jednostka realizująca: Gmina Krzęcin

		<p>Piknik ekologiczny dla młodzieży.</p> <p>Zakup worków i rękawic dla uczniów szkół podstawowych i przedszkola na terenie gminy Bierzwnik.</p>	<p>Jednostka realizująca: Gmina Bierzwnik</p> <p>Finansowanie i koszt: Środki własne, WFOŚiGW 9.950 zł (w tym dotacja 6.200 zł, śr. własne 3.750 zł)</p> <p>Finansowanie i koszt: Środki własne, 1.100,69 zł</p>
	2015	<p>Zadanie realizowane przez Związek Gmin Dolnej Odry.</p> <p>-----</p> <p>NIE REALIZOWANO</p> <p>-----</p> <p>Pogadanki edukacyjne w szkołach, prezentacje na temat segregacji odpadów. Kampania edukacyjna na temat systemu gospodarki odpadami na terenie gminy Choszczno (plakaty, ulotki).</p> <p>-----</p> <p>NIE REALIZOWANO</p> <p>-----</p> <p>Akcja sprzątania świata</p> <p>-----</p> <p>Zakup worków i rękawic dla uczniów szkół podstawowych i przedszkola na terenie gminy Bierzwnik. W ramach akcji prowadzona była prelekcja i zawody ekologiczne na temat segregacji odpadów.</p>	<p>Jednostka realizująca: Gmina Recz</p> <p>Finansowanie i koszt: b.d.</p> <p>-----</p> <p>Jednostka realizująca: Urząd Marszałkowski</p> <p>-----</p> <p>Jednostka realizująca: Gmina Choszczno</p> <p>Finansowanie i koszt: b.d.</p> <p>-----</p> <p>Jednostka realizująca: Gmina Pełczyce</p> <p>-----</p> <p>Jednostka realizująca: Gmina Drawno</p> <p>-----</p> <p>Jednostka realizująca: Gmina Bierzwnik</p> <p>Finansowanie i koszt: Środki własne 2.690 zł</p>
<p>III.1.2. Wspieranie wdrażania efektywnych ekonomicznie i ekologicznie technologii odzysku i unieszkodliwiania odpadów, w tym recyklingu, odzysku energii zawartej w odpadach.</p> <p><u>Działanie przypisano do realizacji:</u> Gminom</p>	2014	<p>NIE DOTYCZY</p> <p>-----</p> <p>NIE REALIZOWANO</p> <p>-----</p> <p>NIE REALIZOWANO</p> <p>-----</p> <p>NIE REALIZOWANO</p> <p>-----</p> <p>NIE REALIZOWANO</p> <p>-----</p> <p>NIE REALIZOWANO</p> <p>-----</p> <p>NIE REALIZOWANO</p>	<p>Jednostka realizująca: Gmina Recz</p> <p>-----</p> <p>Jednostka realizująca: Gmina Choszczno</p> <p>-----</p> <p>Jednostka realizująca: Gmina Pełczyce</p> <p>-----</p> <p>Jednostka realizująca: Gmina Drawno</p> <p>-----</p> <p>Jednostka realizująca: Gmina Krzęcin</p> <p>-----</p> <p>Jednostka realizująca: Gmina Bierzwnik</p>
	2015	<p>NIE DOTYCZY</p> <p>-----</p> <p>NIE REALIZOWANO</p> <p>-----</p> <p>NIE REALIZOWANO</p> <p>-----</p> <p>NIE REALIZOWANO</p> <p>-----</p> <p>NIE REALIZOWANO</p>	<p>Jednostka realizująca: Gmina Recz</p> <p>-----</p> <p>Jednostka realizująca: Gmina Choszczno</p> <p>-----</p> <p>Jednostka realizująca: Gmina Pełczyce</p> <p>-----</p> <p>Jednostka realizująca: Gmina Drawno</p> <p>-----</p> <p>Jednostka realizująca: Gmina Krzęcin</p>

		NIE REALIZOWANO	Jednostka realizująca: Gmina Bierzwnik
III.1.3. Kontrola podmiotów prowadzących działalność w zakresie zbierania, transportu, odzysku i unieszkodliwiania odpadów.	2014	Kontrole przeprowadzane są jako kontrole doraźne, mają charakter interwencyjny i wynikają z potrzeby zbadania zdarzeń, informacji, danych oraz wybranych zagadnień nasuwających zastrzeżenia.	Jednostka realizująca: Marszałek WZ Bez środków finansowych
		WIOŚ w Szczecinie przeprowadził 3 kontrole: 1. w PPHU DUOMAT 2 Michała Okonowicza - stwierdzono nieprawidłowości w zakresie nie poddania demontażowi odpadów o kodzie 160216 i nie usunięcia z nich co najmniej materiałów i części składowych; 2. w MPGK Sp. z o.o. na składowisku w Stradzewie - stwierdzono nieprawidłowości - niezrealizowanie harmonogramu prac rekultywacyjnych kwatery 1, przekroczenie ilości unieszkodliwionych odpadów w stosunku do ilości określonej w pozwoleniu zintegrowanym, przyjęcie do składowania odpadów które nie miały sporządzonej podstawowej charakterystyki oraz testu zgodności, niepobranie i nieprzechowywanie prób odpadów o kodach 17 03 80 i 17 09 04, przekroczenie zużycia oleju napędowego, wody, energii w stosunku do ilości określonych w pozwoleniu, nieprzekazanie WIOŚ informacji o badaniach objętości wód odciekowych; 3. w Gminie Recz na składowisku odpadów w m. Pomień. Stwierdzono nieprawidłowości: brak zabezpieczenia składowiska przed dostępem osób nieuprawnionych i nielegalnym składowaniem odpadów, brak 2 piezometrów do poboru wód podziemnych, brak reperów do kontroli osiadania powierzchni składowiska, brak instalacji do odprowadzania gazu składowiskowego, monitorowanie składowiska niezgodnie z wymaganiami, niezrealizowanie harmonogramu prac związanych z rekultywacją składowiska.	Jednostka realizująca: WIOŚ Szczecin Finansowanie i koszt: Budżet Państwa b.d.
		Prowadzono dwie kontrole.	Jednostka realizująca: Starosta Choszczeński
	2015	Kontrole przeprowadzane są jako kontrole doraźne, mają charakter interwencyjny i wynikają z potrzeby zbadania zdarzeń, informacji, danych oraz wybranych zagadnień nasuwających zastrzeżenia.	Jednostka realizująca: Marszałek WZ Bez środków finansowych
		WIOŚ w Szczecinie przeprowadził 1 kontrolę w PPHU DUOMAT 2 - nie stwierdzono nieprawidłowości.	Jednostka realizująca: WIOŚ Szczecin Finansowanie i koszt: Budżet Państwa b.d.
		NIE PROWADZONO KONTROLI	Jednostka realizująca: Starosta Choszczeński
III.1.4. Eliminacja praktyk niewłaściwej eksploatacji składowisk odpadów, oraz	2014	Zadanie realizowane m.in. w ramach wydawanych decyzji administracyjnych dotyczących eksploatacji lub zamknięcia składowiska. W roku 2014 Marszałek Województwa Zachodniopomorskiego nie	Jednostka realizująca: Marszałek WZ

<p>niewłaściwej ich rekultywacji.</p> <p><u>Działanie przypisano do realizacji:</u> Marszałkowski WZ, Staroście</p>		<p>proceedził wizji lokalnych składowisk zlokalizowanych w powiecie choszczeńskim.</p> <p>-----</p> <p>NIE REALIZOWANO</p>	<p>-----</p> <p>Jednostka realizująca: Starosta Choszczeński</p>
<p>III.1.5. Zapewnienie dostępu do instalacji służącej do przetwarzania odpadów posiadającej odpowiednią przepustowość.</p> <p><u>Działanie przypisano do realizacji:</u> Zarządcom instalacji, gminom i związkom międzygminnym</p>	<p>2014</p>	<p>Zadanie realizowane przez Związek Gmin Dolnej Odry.</p> <p>-----</p> <p>NIE REALIZOWANO</p> <p>-----</p> <p>NIE REALIZOWANO</p> <p>-----</p> <p>NIE REALIZOWANO</p> <p>-----</p> <p>NIE DOTYCZY</p> <p>-----</p> <p>NIE REALIZOWANO</p>	<p>Jednostka realizująca: Gmina Recz Finansowanie i koszt: b.d.</p> <p>-----</p> <p>Jednostka realizująca: Gmina Pełczyce</p> <p>-----</p> <p>Jednostka realizująca: Gmina Krzęcin</p> <p>-----</p> <p>Jednostka realizująca: Gmina Drawno</p> <p>-----</p> <p>Jednostka realizująca: Gmina Bierzwnik</p> <p>-----</p> <p>Jednostka realizująca: Gmina Choszczno</p>
<p>III.1.6. Rozwój rynku surowców wtórnych i produktów zawierających te surowce poprzez wspieranie współpracy organizacji odzysku, przemysłu, jednostek samorządu terytorialnego, oraz egzekwowanie obowiązków dotyczących odzysku i recyklingu odpadów.</p> <p><u>Działanie przypisano do realizacji:</u> Gminom i związkom gmin</p>	<p>2014</p>	<p>Zadanie realizowane przez Związek Gmin Dolnej Odry.</p> <p>-----</p> <p>NIE REALIZOWANO</p> <p>-----</p> <p>NIE REALIZOWANO</p> <p>-----</p> <p>NIE REALIZOWANO</p> <p>-----</p> <p>NIE DOTYCZY</p> <p>-----</p> <p>NIE REALIZOWANO</p>	<p>Jednostka realizująca: Gmina Recz Finansowanie i koszt: b.d.</p> <p>-----</p> <p>Jednostka realizująca: Gmina Pełczyce</p> <p>-----</p> <p>Jednostka realizująca: Gmina Krzęcin</p> <p>-----</p> <p>Jednostka realizująca: Gmina Drawno</p> <p>-----</p> <p>Jednostka realizująca: Gmina Bierzwnik</p> <p>-----</p> <p>Jednostka realizująca: Gmina Choszczno</p>
<p>III.1.7. Wydawanie decyzji w zakresie gospodarowania odpadami spełniających założenia wojewódzkiego planu gospodarki odpadami.</p> <p><u>Działanie przypisano do realizacji:</u> JST</p>	<p>2014</p>	<p>Zadanie realizowane przez Związek Gmin Dolnej Odry.</p> <p>-----</p> <p>Na terenie powiatu choszczeńskiego istnieją dwie instalacje wyznaczone w WPGO do przetwarzania odpadów komunalnych tj. składowisko odpadów innych niebezpieczne i obojętne zlokalizowane w m. Stradzewo oraz instalacja mechanicznego przetwarzania odpadów komunalnych, zlokalizowana w m. Stradzewo. W 2014 r. działalność uregulowana została decyzjami -</p>	<p>Jednostka realizująca: Gmina Recz Finansowanie i koszt: b.d.</p> <p>-----</p> <p>Jednostka realizująca: Marszałek WZ</p>

<p>c.d. III.1.7. Wydawanie decyzji w zakresie gospodarowania odpadami spełniających założenia wojewódzkiego planu gospodarki odpadami.</p>	<p>2014</p>	<p>udzielającymi pozwolenia zintegrowanego na prowadzenie składowiska odpadów w m. Stradzewo, decyzję zatwierdzającą instrukcję prowadzenia składowiska odpadów w m. Stradzewo.</p> <p>-----</p> <p>NIE REALIZOWANO</p> <p>-----</p> <p>NIE REALIZOWANO</p> <p>-----</p> <p>Nie wydawano decyzji w zakresie gospodarowania odpadami spełniających założenia WPGO.</p> <p>-----</p> <p>Nie wydawano decyzji w zakresie gospodarowania odpadami spełniających założenia WPGO.</p> <p>-----</p> <p>NIE REALIZOWANO</p> <p>-----</p> <p>NIE DOTYCZY</p>	<p>-----</p> <p>Jednostka realizująca: Gmina Pełczyce</p> <p>-----</p> <p>Jednostka realizująca: Gmina Choszczno</p> <p>-----</p> <p>Jednostka realizująca: Gmina Drawno</p> <p>-----</p> <p>Jednostka realizująca: Gmina Krzęcin</p> <p>-----</p> <p>Jednostka realizująca: Gmina Bierzwnik</p> <p>-----</p> <p>Jednostka realizująca: Starosta Choszczeński</p>
	<p>2015</p>	<p>Zadanie realizowane przez Związek Gmin Dolnej Odry.</p> <p>-----</p> <p>NIE WYDAWANO DECYZJI</p> <p>-----</p> <p>NIE REALIZOWANO</p> <p>-----</p> <p>BRAK DANYCH</p> <p>-----</p> <p>Nie wydawano decyzji w zakresie gospodarowania odpadami spełniających założenia WPGO.</p> <p>-----</p> <p>Nie wydawano decyzji w zakresie gospodarowania odpadami spełniających założenia WPGO.</p> <p>-----</p> <p>NIE REALIZOWANO</p> <p>-----</p> <p>NIE DOTYCZY</p>	<p>Jednostka realizująca: Gmina Recz Finansowanie i koszt: b.d.</p> <p>-----</p> <p>Jednostka realizująca: Marszałek WZ</p> <p>-----</p> <p>Jednostka realizująca: Gmina Pełczyce</p> <p>-----</p> <p>Jednostka realizująca: Gmina Choszczno</p> <p>-----</p> <p>Jednostka realizująca: Gmina Drawno</p> <p>-----</p> <p>Jednostka realizująca: Gmina Krzęcin</p> <p>-----</p> <p>Jednostka realizująca: Gmina Bierzwnik</p> <p>-----</p> <p>Jednostka realizująca: Starosta Choszczeński</p>
<p>III.1.8. Uczestnictwo w budowie/rozbudowie zakładów zagospodarowania odpadów (ZZO) zgodnie z założeniami WPGO obejmujących regionalne instalacje:</p> <ul style="list-style-type: none"> • mechaniczno - biologicznego lub termicznego przekształcenia odpadów komunalnych i pozostałości z sortowni; • składowania przetworzonych 	<p>2014</p>	<p>NIE DOTYCZY</p> <p>-----</p> <p>NIE DOTYCZY - realizowane przez MPGK</p> <p>-----</p> <p>NIE REALIZOWANO</p> <p>-----</p> <p>NIE REALIZOWANO</p> <p>-----</p> <p>NIE REALIZOWANO</p> <p>-----</p>	<p>Jednostka realizująca: Gmina Recz</p> <p>-----</p> <p>Jednostka realizująca: Gmina Choszczno</p> <p>-----</p> <p>Jednostka realizująca: Gmina Pełczyce</p> <p>-----</p> <p>Jednostka realizująca: Gmina Drawno</p> <p>-----</p> <p>Jednostka realizująca: Gmina Krzęcin</p>

<p>zmieszanych odpadów komunalnych;</p> <ul style="list-style-type: none"> kompostowania odpadów zielonych, sortowania poszczególnych frakcji odpadów komunalnych; demontażu odpadów wielkogabarytowych; przetworzenia zużytego sprzętu elektrycznego i elektronicznego. 		NIE REALIZOWANO	Jednostka realizująca: Gmina Bierzwnik
	2015	NIE REALIZOWANO	Jednostka realizująca: Gmina Pełczyce
		NIE REALIZOWANO	Jednostka realizująca: Gmina Drawno
		NIE REALIZOWANO	Jednostka realizująca: Gmina Krzęcin
		NIE REALIZOWANO	Jednostka realizująca: Gmina Bierzwnik
		NIE DOTYCZY	Jednostka realizująca: Gmina Recz
		NIE DOTYCZY - realizowane przez MPGK	Jednostka realizująca: Gmina Choszczno
<u>Działanie przypisano do realizacji:</u> Gminom, Związkom Międzygminnym			
<p>III.1.10. Rekultywacja zamkniętych składowisk odpadów.</p>	2014	<p>Rekultywacja składowiska odpadów komunalnych k/m Pomień została rozpoczęta do realizacji w ramach Programu Infrastruktura i Środowisko pn. „Rekultywacja składowiska odpadów komunalnych na terenie Związku Miast i Gmin Dorzecza Parsęty oraz gmin sąsiednich” realizowanego przez Związek Miast i Gmin Dorzecza Parsęty z siedzibą w Karlinie.</p>	<p>Jednostka realizująca: Gmina Recz</p> <p>Finansowanie i koszt: 40.000 zł dokumentacja techniczna środki własne</p>
		NIE DOTYCZY - realizowane przez MPGK	Jednostka realizująca: Gmina Choszczno
		BRAK DANYCH	Jednostka realizująca: MPGK Sp. z o.o. Choszczno
		NIE REALIZOWANO	Jednostka realizująca: Gmina Pełczyce
		Monitoring po rekultywacji.	Jednostka realizująca: Gmina Drawno
			Finansowanie i koszt bezkosztowo
		NIE REALIZOWANO	Jednostka realizująca: Gmina Krzęcin
		NIE REALIZOWANO	Jednostka realizująca: Gmina Bierzwnik
		NIE DOTYCZY	Jednostka realizująca: KZUH Sp. z o.o. Drawnie
		NIE REALIZOWANO	Jednostka realizująca: ZGKiOŚ w Krzęcinie
		NIE DOTYCZY	Jednostka realizująca: Zakład Komunalny w Bierzwniku
		NIE DOTYCZY	Jednostka realizująca: ZUH „KOMUNALNIK”
	NIE REALIZOWANO	Jednostka realizująca: ZGKiM w Pełczycach	
		<p>Jednostka realizująca: Gmina Recz</p> <p>Finansowanie i koszt:</p>	

c.d. III.1.10. Rekultywacja zamkniętych składowisk odpadów.	2015	ścieżką edukacyjną i jej zakończenie.	650.000 zł Z czego: PIOŚ - 85%, WFOSiGW - 10 %, środki własne 5%.
		NIE DOTYCZY - realizowane przez MPGK	Jednostka realizująca: Gmina Choszczno
		BRAK DANYCH	Jednostka realizująca: MPGK Sp. z o.o.
		NIE REALIZOWANO	Jednostka realizująca: Gmina Pełczyce
		NIE REALIZOWANO	Jednostka realizująca: Gmina Drawno Finansowanie i koszt bezkosztowo
		NIE REALIZOWANO	Jednostka realizująca: Gmina Krzęcin
		NIE REALIZOWANO	Jednostka realizująca: Gmina Bierzwnik
		NIE REALIZOWANO	Jednostka realizująca: KZUH Sp. z o.o. Drawnie
		NIE REALIZOWANO	Jednostka realizująca: ZGKiOŚ w Krzęcinie
		NIE DOTYCZY	Jednostka realizująca: Zakład Komunalny w Bierzwniku
NIE DOTYCZY	Jednostka realizująca: ZUH „KOMUNALNIK”		
NIE REALIZOWANO	Jednostka realizująca: ZGKiM w Pełczycach		
Cel perspektywistyczny (krótkoterminowy): 2. Działania w zakresie gospodarowania odpadami komunalnymi			
III.2.1. Objęcie wszystkich mieszkańców zorganizowanym system odbierania odpadów komunalnych - najpóźniej do 2015 roku.	2014	Zadanie realizowane przez ZGDO.	Jednostka realizująca: Gmina Recz
		Gmina objęła (100%) wszystkich mieszkańców systemem gospodarowania odpadami komunalnymi.	Jednostka realizująca: Gmina Choszczno
		Gmina objęła (100%) wszystkich mieszkańców systemem gospodarowania odpadami komunalnymi.	Jednostka realizująca: Gmina Pełczyce
		Gmina objęła (100%) wszystkich mieszkańców systemem gospodarowania odpadami komunalnymi.	Jednostka realizująca: Gmina Drawno
Działanie przypisano do realizacji: Gminom, Związkom Międzygminnym		Działanie realizowane przez ZGDO w Chojnie. - objęto wszystkich mieszkańców systemem odbierania odpadów komunalnych.	Jednostka realizująca: Gmina Krzęcin Finansowanie i koszt: b.d.
		Objęto 100 % mieszkańców zorganizowanym systemem odbierania odpadów komunalnych.	Jednostka realizująca: Gmina Bierzwnik Finansowanie i koszt: b.d.

c.d. III.2.1. Objęcie wszystkich mieszkańców zorganizowanym system odbierania odpadów komunalnych - najpóźniej do 2015 roku.	2015	Zadanie realizowane przez ZGDO.	Jednostka realizująca: Gmina Recz
		Objęto wszystkich mieszkańców (100%) zorganizowanym systemem odbierania odpadów komunalnych.	Jednostka realizująca: Gmina Choszczno Finansowanie i koszt: b.d.
		Objęto wszystkich mieszkańców zorganizowanym systemem odbierania odpadów komunalnych w 2014 r.	Jednostka realizująca: Gmina Pełczyce Finansowanie i koszt: b.d. w ramach zadań własnych
		Objęto wszystkich mieszkańców zorganizowanym systemem odbierania odpadów komunalnych.	Jednostka realizująca: Gmina Drawno Finansowanie i koszt: b.d.
		Działania prowadzone przez ZGDO w Chojnie - objęto wszystkich mieszkańców systemem odbierania odpadów komunalnych.	Jednostka realizująca: Gmina Krzęcin Finansowanie i koszt: b.d.
		Objęto wszystkich mieszkańców zorganizowanym systemem odbierania odpadów komunalnych.	Jednostka realizująca: Gmina Bierzwnik Finansowanie i koszt: b.d.
III.2.2. Objęcie wszystkich mieszkańców zorganizowanym system selektywnego zbierania odpadów - najpóźniej do 2015 roku.	2014	Zadanie realizowane przez ZGDO.	Jednostka realizująca: Gmina Recz
		Gmina objęła (100%) wszystkich mieszkańców systemem selektywnego zbierania odpadów.	Jednostka realizująca: Gmina Choszczno
		Gmina Pełczyce stworzyła warunki do selektywnego zbierania i odbierania odpadów poprzez wdrożenie wielkopojemnikowego/wieloworkowego systemu selektywnego zbierania odpadów, który jest powszechnie uważany za najbardziej efektywny.	Jednostka realizująca: Gmina Pełczyce Finansowanie i koszt: b.d.
		Objęto 78% mieszkańców zorganizowanym systemem selektywnego zbierania odpadów.	Jednostka realizująca: Gmina Drawno
		Działania prowadzone przez ZGDO w Chojnie - objęto wszystkich mieszkańców systemem selektywnego zbierania odpadów.	Jednostka realizująca: Gmina Krzęcin Finansowanie i koszt: b.d.
Działanie przypisano do realizacji: Gminom, Związkom Międzygminnym		BRAK DANYCH (workowy system zbierania odpadów)	Jednostka realizująca: Gmina Bierzwnik Finansowanie i koszt: b.d.
	2015	Zadanie realizowane przez ZGDO.	Jednostka realizująca: Gmina Recz
Gmina objęła (100%) wszystkich mieszkańców systemem selektywnego zbierania odpadów.		Jednostka realizująca: Gmina Choszczno	
Objęto wszystkich mieszkańców zorganizowanym systemem selektywnego zbierania odpadów komunalnych w 2014 r. Objęto 78% mieszkańców zorganizowanym systemem selektywnego zbierania odpadów		Jednostka realizująca: Gmina Pełczyce Jednostka realizująca: Gmina Drawno	

<p>c.d. III.2.2. Objęcie wszystkich mieszkańców zorganizowanym system selektywnego zbierania odpadów - najpóźniej do 2015 roku.</p>	<p>2015</p>	<p>komunalnych.</p> <p>-----</p> <p>Działania prowadzone przez ZGDO w Chojnie - od lipa 2013 r. systemem selektywnego zbierania objęto wszystkich mieszkańców gminy.</p> <p>-----</p> <p>BRAK DANYCH (workowy system zbierania odpadów).</p>	<p>Finansowanie i koszt: b.d.</p> <p>-----</p> <p>Jednostka realizująca: Gmina Krzęcin Finansowanie i koszt: b.d.</p> <p>-----</p> <p>Jednostka realizująca: Gmina Bierzwnik</p>
<p>III.2.3. Zmniejszenie ilości odpadów komunalnych ulegających biodegradacji kierowanych na składowiska odpadów, tak aby nie było składowanych:</p> <ul style="list-style-type: none"> • w 2013 r. więcej niż 50 % • w 2020 r. więcej niż 35% <p>masy tych odpadów wytworzonych w 1995 r.</p> <p>Działanie przypisano do realizacji: Gminom, Związkom Międzygminnym</p>	<p>2014</p>	<p>Zadanie realizowane przez ZGDO.</p> <p>Zmniejszyła się ilość odpadów komunalnych ulegających biodegradacji kierowanych na składowisko o 36,7%.</p> <p>-----</p> <p>Zmniejszyła się ilość odpadów komunalnych ulegających biodegradacji kierowanych na składowisko o 44,50 %</p> <p>-----</p> <p>Ilość odpadów komunalnych ulegających biodegradacji kierowanych na składowisko wyniosła 0% masy odpadów².</p> <p>-----</p> <p>NIE REALIZOWANO</p> <p>-----</p> <p>Osiągnięto wskaźnik 80,1 %.</p>	<p>Jednostka realizująca: Gmina Recz</p> <p>Jednostka realizująca: Gmina Choszczno b.d</p> <p>-----</p> <p>Jednostka realizująca: Gmina Pełczyce Finansowanie i koszt: b.d.</p> <p>-----</p> <p>Jednostka realizująca: Gmina Drawno Finansowanie i koszt: b.d. w ramach zadań własnych</p> <p>-----</p> <p>Jednostka realizująca: Gmina Krzęcin</p> <p>-----</p> <p>Jednostka realizująca: Gmina Bierzwnik b.d</p>
	<p>2015</p>	<p>Zadanie realizowane przez ZGDO.</p> <p>-----</p> <p>Zmniejszyła się ilość odpadów komunalnych ulegających biodegradacji kierowanych na składowisko o 44,4 %.</p> <p>-----</p> <p>NIE REALIZOWANO</p> <p>-----</p> <p>Ilość odpadów komunalnych ulegających biodegradacji kierowanych na składowisko wyniosła 0% masy odpadów³.</p> <p>-----</p> <p>Osiągnięto wskaźnik 94,5 %.</p> <p>-----</p> <p>Zmniejszyła się ilość odpadów komunalnych ulegających biodegradacji kierowanych na składowisko o 31,85 %.</p>	<p>Jednostka realizująca: Gmina Recz</p> <p>Jednostka realizująca: Gmina Pełczyce Finansowanie i koszt: b.d</p> <p>-----</p> <p>Jednostka realizująca: Gmina Krzęcin</p> <p>-----</p> <p>Jednostka realizująca: Gmina Drawno Finansowanie i koszt: b.d. w ramach zadań własnych</p> <p>-----</p> <p>Jednostka realizująca: Gmina Bierzwnik b.d.</p> <p>-----</p> <p>Jednostka realizująca: Gmina Choszczno b.d</p>
<p>III.2.4. Zmniejszenie masy składowanych odpadów komunalnych do max. 60% wytworzonych odpadów do</p>	<p>2014</p>	<p>Zmniejszyła się ilość składowanych odpadów komunalnych w stosunku do wytworzonych o 31,6 %.</p> <p>-----</p> <p>Zadanie realizowane przez ZGDO.</p>	<p>Jednostka realizująca: Gmina Pełczyce Finansowanie i koszt: b.d</p> <p>-----</p> <p>Jednostka realizująca:</p>

² Wg informacji uzyskanych w Gminie Drawno - wartość jest tak niska gdyż ponad 90 % mieszkańców posiada kompostownik.

³ Wg informacji uzyskanych w Gminie Drawno - wartość jest tak niska gdyż ponad 90 % mieszkańców posiada kompostownik.

<p>końca 2014 r.</p> <p><u>Działanie przypisano do realizacji:</u> Gminom, Związkom Międzygminnym</p>	2014	<p>-----</p> <p>NIE REALIZOWANO</p> <p>-----</p> <p>Zmniejszyła się ilość składowanych odpadów komunalnych w stosunku do wytworzonych o 0 %.</p> <p>-----</p> <p>Zmniejszyła się ilość składowanych odpadów komunalnych w stosunku do wytworzonych o 0 %.</p> <p>-----</p> <p>BRAK DANYCH</p>	<p>Gmina Recz</p> <p>-----</p> <p>Jednostka realizująca: Gmina Krzęcin</p> <p>-----</p> <p>Jednostka realizująca: Gmina Drawno</p> <p>-----</p> <p>Jednostka realizująca: Gmina Bierzwnik</p> <p>-----</p> <p>Jednostka realizująca: Gmina Choszczno</p>
<p>III.2.5. Przygotowanie do ponownego wykorzystania i recyklingu materiałów odpadowych, przynajmniej: papieru, metali, tworzyw sztucznych i szkła pochodzących z gospodarstw domowych minimum 50% masy do 2020 r.</p> <p><u>Działanie przypisano do realizacji:</u> Gminom, Związkom Międzygminnym</p>	2014	<p>Zadanie realizowane przez ZGDO.</p> <p>-----</p> <p>Przygotowanie do ponownego wykorzystania i recyklingu - 22,5 % materiałów odpadowych.</p> <p>-----</p> <p>NIE REALIZOWANO</p> <p>-----</p> <p>Przygotowanie do ponownego wykorzystania i recyklingu - 22,5 % materiałów odpadowych.</p> <p>-----</p> <p>Przygotowanie do ponownego wykorzystania i recyklingu - 25,45 % materiałów odpadowych.</p> <p>-----</p> <p>Przygotowanie do ponownego wykorzystania i recyklingu - 16,2 % materiałów odpadowych.</p>	<p>Jednostka realizująca: Gmina Recz</p> <p>-----</p> <p>Jednostka realizująca: Gmina Pełczyce Finansowanie i koszt: b.d</p> <p>-----</p> <p>Jednostka realizująca: Gmina Krzęcin</p> <p>-----</p> <p>Jednostka realizująca: Gmina Drawno Finansowanie i koszt: 0 zł</p> <p>-----</p> <p>Jednostka realizująca: Gmina Bierzwnik Finansowanie i koszt: b.d.</p> <p>-----</p> <p>Jednostka realizująca: Gmina Choszczno Finansowanie i koszt: b.d.</p>
	2015	<p>Zadanie realizowane przez ZGDO.</p> <p>-----</p> <p>Przygotowanie do ponownego wykorzystania i recyklingu - 16,7 % materiałów odpadowych.</p> <p>-----</p> <p>NIE REALIZOWANO</p> <p>-----</p> <p>BRAK DANYCH</p> <p>-----</p> <p>Przygotowanie do ponownego wykorzystania i recyklingu - 36,80 % materiałów odpadowych.</p> <p>-----</p> <p>Przygotowanie do ponownego wykorzystania i recyklingu - 17,2 % materiałów odpadowych.</p>	<p>Jednostka realizująca: Gmina Recz</p> <p>-----</p> <p>Jednostka realizująca: Gmina Pełczyce Finansowanie i koszt: b.d</p> <p>-----</p> <p>Jednostka realizująca: Gmina Krzęcin</p> <p>-----</p> <p>Jednostka realizująca: Gmina Drawno</p> <p>-----</p> <p>Jednostka realizująca: Gmina Bierzwnik Finansowanie i koszt: b.d.</p> <p>-----</p> <p>Jednostka realizująca: Gmina Choszczno Finansowanie i koszt: b.d.</p>
	2014	<p>Na terenie Gminy Recz zlikwidowano jedno wysypisko.</p>	<p>Jednostka realizująca: Gmina Recz Finansowanie i koszt: 3.000 zł Środki własne</p>

c.d. III.2.6. Monitoring i bieżąca likwidacja „dzikich wysypisk” odpadów.	2014	REALIZOWANO ----- NIE REALIZOWANO ----- NIE REALIZOWANO ----- BRAK DANYCH - od 2013 r. działania realizowane przez ZGDO ----- Zlikwidowano 2 „dzikie wysypiska” odpadów.	Jednostka realizująca: Gmina Choszczno Finansowanie i koszt: b.d. ----- Jednostka realizująca: Gmina Pełczyce ----- Jednostka realizująca: Gmina Drawno ----- Jednostka realizująca: Gmina Krzęcin ----- Jednostka realizująca: Gmina Bierzwnik Finansowanie i koszt: Środki własne 5.000 zł
	2015	NIE DOTYCZY ----- REALIZOWANO ----- NIE REALIZOWANO ----- NIE REALIZOWANO ----- BRAK DANYCH Działania prowadzone przez ZGDO w Chojnie - od 1 lipca 2013 r. ----- Zlikwidowano 3 „dzikie wysypiska” odpadów.	Jednostka realizująca: Gmina Recz ----- Jednostka realizująca: Gmina Choszczno Finansowanie i koszt: b.d. ----- Jednostka realizująca: Gmina Pełczyce ----- Jednostka realizująca: Gmina Drawno ----- Jednostka realizująca: Gmina Krzęcin ----- Jednostka realizująca: Gmina Bierzwnik Finansowanie i koszt: Środki własne 5.000 zł
Cel perspektywistyczny (krótkoterminowy): 3. Działania w zakresie gospodarowania odpadami niebezpiecznymi			
III.3.1 Monitoring prawidłowego postępowania z olejami odpadowymi.	2014	NIE DOTYCZY	Jednostka realizująca: WIOŚ SZCZECIN
Działanie przypisano do realizacji: WIOŚ	2015	NIE DOTYCZY	Jednostka realizująca: WIOŚ SZCZECIN
III.3.2. Zwiększenie kontroli nad prowadzeniem gospodarki odpadami medycznymi i weterynaryjnymi wytwarzanymi przez małych wytwórców (w małych ilościach).	2014	BRAK DANYCH	Jednostka realizująca: PPIS w Choszcznie
		NIE DOTYCZY	Jednostka realizująca: WIOŚ SZCZECIN
Działanie przypisano do realizacji: WIOŚ, PIS (dla wytwórców odpadów medycznych).	2015	BRAK DANYCH ----- NIE DOTYCZY	Jednostka realizująca: PPIS w Choszcznie ----- Jednostka realizująca: WIOŚ SZCZECIN
		NIE DOTYCZY	Jednostka realizująca: ZGKiOŚ w Krzęcinie

<p>III.3.3. Rozbudowa infrastruktury technicznej w zakresie:</p> <ul style="list-style-type: none"> • zbierania i przetwarzania zużytego sprzętu elektrycznego i elektronicznego; • zbierania zużytych opon; • selektywnego zbierania, przetwarzania i wykorzystania odpadów z budowy, remontów i demontażu obiektów budowlanych i infrastruktury drogowej. <p><u>Działanie przypisano do realizacji:</u> Przedsiębiorcom, właścicielom instalacji</p>	2014	<p>NIE DOTYCZY</p> <p>NIE DOTYCZY</p> <p>BRAK DANYCH</p> <p>NIE DOTYCZY</p> <p>BRAK DANYCH</p>	<p>Jednostka realizująca: Zakład Komunalny w Bierzwniku</p> <p>Jednostka realizująca: ZUH „KOMUNALNIK”</p> <p>Jednostka realizująca: MPGK Choszczno</p> <p>Jednostka realizująca: ZGKiM w Pełczycach</p> <p>Jednostka realizująca: Gmina Bierzwnik</p>	
	2015	<p>NIE DOTYCZY</p> <p>NIE DOTYCZY</p> <p>NIE DOTYCZY</p> <p>BRAK DANYCH</p> <p>NIE DOTYCZY</p> <p>BRAK DANYCH</p>	<p>Jednostka realizująca: ZGKiOŚ w Krzęcinie</p> <p>Jednostka realizująca: Zakład Komunalny w Bierzwniku</p> <p>Jednostka realizująca: ZUH „KOMUNALNIK”</p> <p>Jednostka realizująca: MPGK Choszczno</p> <p>Jednostka realizująca: ZGKiM w Pełczycach</p> <p>Jednostka realizująca: Gmina Bierzwnik</p>	
	<p>III.3.4. Prowadzenie kontroli podmiotów prowadzących punkty zbierania pojazdów, stacje demontażu pojazdów wycofanych z eksploatacji, w zakresie przestrzegania przepisów o recyklingu pojazdów wycofanych z eksploatacji.</p> <p><u>Działanie przypisano do realizacji:</u> WIOŚ</p>	2014	<p>WIOŚ w Szczecinie przeprowadził 1 kontrolę w zakresie przestrzegania przepisów recyklingu pojazdów wycofanych z eksploatacji (GAMA Henryk Bokun z siedzibą przy ul. Matejki 1 w Choszcznie). W czasie kontroli stwierdzono naruszenia w zakresie: niespełnienia minimalnych wymagań przewidzianych dla stacji demontażu pojazdów, nie przekazania zaświadczenia o demontażu pojazdu GDOŚ, brak w prowadzonej ewidencji zaświadczenia masy pojazdu wycofanego z eksploatacji, przekazanie Marszałkowi za rok 2013 r. zbiorczego zestawienia o odpadach niezgodnie ze stanem rzeczywistym.</p>	<p>Jednostka realizująca: WIOŚ Szczecin</p> <p>Finansowanie i koszt: Budżet Państwa b.d.</p>
		2015	<p>WIOŚ w Szczecinie przeprowadził 1 kontrolę w zakresie przestrzegania przepisów recyklingu pojazdów wycofanych z eksploatacji (PHU GAMA Henryk Bokun z siedzibą przy ul. Matejki 1 w Choszcznie). W czasie kontroli stwierdzono: niespełnienie minimalnych wymagań przewidzianych dla stacji demontażu pojazdów, nie wykonanie obowiązku badania ścieków przemysłowych w zakresie odczynu, ołowiu oraz węglowodorów ropopochodnych.</p>	<p>Jednostka realizująca: WIOŚ Szczecin</p> <p>Finansowanie i koszt: Budżet Państwa b.d.</p>

III.3.5. Zbieranie pojazdów usuniętych z drogi zgodnie z ustawą Prawo o ruchu drogowym i przekazywanie do demontażu pojazdów wycofanych z eksploatacji.	2014	W ramach zadań realizowanych przez Starostę w 2014 r. zebrano 73 pojazdy, z czego 8 zostało przekazanych do demontażu pojazdów wycofanych z eksploatacji.	Jednostka realizująca: Starosta Choszczeński Finansowanie i koszt: NFOŚiGW dofinansowanie demontaż 24.000,00 zł
	Działanie przypisano do realizacji: Starości	2015	W ramach zadań realizowanych przez Starostę w 2015 r. zebrano 125 pojazdów, z czego 4 zostały przekazane do demontażu pojazdów wycofanych z eksploatacji.
III.3.6. Realizacja działań zawartych w „Programie Oczyszczania Kraju z Azbestu na lata 2009-2032”.	2014	BRAK DANYCH	Jednostka realizująca: Gmina Recz
		REALIZOWANO	Jednostka realizująca: Gmina Choszczno Finansowanie i koszt: b.d.
Działanie przypisano do realizacji: Gminom	2014	Zebrano od mieszkańców gminy Pełczyce 57,66 Mg azbestu.	Jednostka realizująca: Gmina Pełczyce Finansowanie i koszt: WFOŚiGW w Szczecinie 34.333,70 zł
		BRAK DANYCH	Jednostka realizująca: Gmina Drawno
Działanie przypisano do realizacji: Gminom	2014	BRAK DANYCH - od 2013 r. działanie realizowane przez ZGDO	Jednostka realizująca: Gmina Krzęcin
		Usunięto wyroby azbestowe z gminy Bierzwnik - 64,368 Mg	Jednostka realizująca: Gmina Bierzwnik Finansowanie i koszt: Wfosigw, dotacja 29.803,23 zł
Działanie przypisano do realizacji: Gminom	2015	Sporządzono i uchwalono gminny program usuwania azbestu.	Jednostka realizująca: Gmina Recz Finansowanie i koszt: 9.000 zł (z czego 7.200 zł dotacja z Ministerstwa Gospodarki, 1800 zł środki własne)
		REALIZOWANO	Jednostka realizująca: Gmina Choszczno Finansowanie i koszt: b.d.
Działanie przypisano do realizacji: Gminom	2015	NIE REALIZOWANO z uwagi na brak chętnych.	Jednostka realizująca: Gmina Pełczyce
		BRAK DANYCH Od 2013 r. działanie realizowane przez ZGDO - w ramach zadania „Usuwanie wyrobów zawierających azbest z terenu Gminy Krzęcin” w 2015 r. unieszkodliwiono 82 Mg azbestu.	Jednostka realizująca: Gmina Drawno Jednostka realizująca: Gmina Krzęcin Finansowanie i koszt: WFOŚiGW 9.000 zł
Działanie przypisano do realizacji: Gminom	2015	Usunięto wyroby azbestowe z gminy Bierzwnik - 49,270 Mg	Jednostka realizująca: Gmina Bierzwnik Finansowanie i koszt: WFOŚiGW dotacja 22.089,87 zł

III.3.7. Ograniczenie składowania osadów ściekowych.	2014	NIE REALIZOWANO	Jednostka realizująca: ZGKiM w Pełczycach
		BRAK DANYCH	Jednostka realizująca: MPGK Sp. z o.o. Choszczno
Działanie przypisano do realizacji: Zarządcem oczyszczalni ścieków	2015	Wywóz 645 t osadu przez firmę Biotras z przeznaczeniem do rolniczego wykorzystania.	Jednostka realizująca: Zakład Komunalny w Bierzwniku Finansowanie i koszt: Środki własne 52.245 zł
		NIE DOTYCZY	Jednostka realizująca: ZHU „KOMUNALNIK” Sp. z o.o. w Reczu
	2015	NIE REALIZOWANO	Jednostka realizująca: ZGKiOŚ w Krzęcinie
		BRAK DANYCH	Jednostka realizująca: KZUH w Drawnie
	2015	Wywóz 375 t osadu przez firmę Biotras z przeznaczeniem do rolniczego wykorzystania.	Jednostka realizująca: ZGKiM w Pełczycach
		Przekazano 400 Mg ustabilizowanego komunalnego osadu ściekowego o kodzie 190805 zewnętrznej firmie do wykorzystania przy rekultywacji kwatery nr 1 składowiska odpadów na dz. 724/1 obręb Pomień.	Jednostka realizująca: ZHU „KOMUNALNIK” Sp. z o.o. w Reczu Finansowanie i koszt: b.d.
III.3.8. Monitoring terenu po zlikwidowanym mogilniku, zlokalizowanym w Pomieniu gm. Recz.	2014	NIE REALIZOWANO	Jednostka realizująca: ZGKiOŚ w Krzęcinie
		Budowa węzła do odwodnienia osadu na oczyszczalni w Drawnie.	Jednostka realizująca: KZUH w Drawnie Finansowanie i koszt: 810.278 zł w tym środki własne 282.760 zł.
Działanie przypisano do realizacji: GIS - poprzez WIOŚ Szczecin	2015	Roczny monitoring wód podziemnych z 3 piezometrów.	Jednostka realizująca: Gmina Recz Finansowanie i koszt: b.d. 3.000 zł
Działanie przypisano do realizacji: GIS - poprzez WIOŚ Szczecin	2015	Roczny monitoring wód podziemnych z 3 piezometrów.	Jednostka realizująca: Gmina Recz Finansowanie i koszt: b.d. 3.000 zł
DZIAŁANIA DODATKOWE W RAMACH PRIORYTETU III	LATA REALIZACJI	OPIS REALIZOWANEGO DZIAŁANIA	JEDNOSTKA REALIZUJĄCA/ FINANSOWANIE I KOSZT
Zasady gospodarowania	2015	1. W ramach realizowania zadania inwestycyjnego pn. „Rekultywacja zamkniętego składowiska odpadów	Jednostka realizująca: Gmina Recz

odpadami komunalnymi		komunalnych k/m Pomień” był realizowany program edukacyjny w zakresie gospodarki odpadami komunalnymi dla szkół, zakup pojemników edukacyjnych do selektywnej zbiórki odpadów (szkoły, świetlice, urzędy). 2. W ramach ww. działania na terenie zrehabilitowanego składowiska została utworzona ścieżka edukacyjna dotycząca postępowania z odpadami komunalnymi.	Finansowanie i koszt: Gmina Recz, PIOŚ i WFOŚiGW 30.000 zł Jednostka realizująca: Gmina Recz Finansowanie i koszt: Gmina Recz, PIOŚ i WFOŚiGW 60.000 zł
Edukacja ekologiczna dotycząca AZBESTU	2015	Rozpropagowano poradniki dla właścicieli i zarządców nieruchomości zawierających informacje na temat azbest.	Jednostka realizująca: Gmina Pełczyce Finansowanie i koszt b.d.

GUS nie dysponuje danymi, które znalazłyby odzwierciedlenie analizowanych działań we wskaźnikach przyjętych do monitorowania programu.

TABELA 22. ŚRODKI WYDATKOWANE NA REALIZACJĘ CELÓW OKREŚLONYCH W PRIORYTECIE III

DZIAŁANIE	ŚRODKI WŁASNE JEDNOSTEK REALIZUJĄCYCH		POZYSKANE Z ZEWNĄTRZ	
	2014	2015	2014	2015
Priorytet I. JAKOŚĆ POWIETRZA - potencjalne możliwości ograniczenia emisji gazowej do powietrza poprzez rozwój odnawialnych źródeł energii.				
III.1.1	167.581,68 zł	2.690 zł	11.650 zł	-
III.1.2.	-	-	-	-
III.1.3.	-	-	-	-
III.1.4.	-	-	-	-
III.1.5.	-	x	-	x
III.1.6.	-	x	-	x
III.1.7.	-	-	-	-
III.1.8.	-	-	-	-
III.1.10.	40.000 zł	-	32.500 zł	617.500 zł
III.2.1.	-	-	-	-
III.2.3.	-	-	-	-
III.2.4.	-	x	-	x
III.2.5.	-	-	-	-
III.2.6.	8.000 zł	5.000 zł	-	-
III.3.1.	-	-	-	-
III.3.2.	-	-	-	-
III.3.3.	-	-	-	-
III.3.4.	-	-	-	-
III.3.5.	-	-	24.000 zł	32.000 zł
III.3.6.	-	1.800 zł	64.136,93 zł	38.289,87 zł
III.3.7.	52.245 zł	315.160 zł	-	-
III.3.8.	3.000 zł	3.000 zł	-	-
Dodatkowo	-	-	-	90.000 zł
ŁĄCZNIE	270.826,68 zł	327.650 zł	132.286,93 zł	777.798,87 zł

Źródło: Ankiety od podmiotów realizujących działania.

3.4. Priorytet IV. Zasoby przyrodnicze powiatu choszczeńskiego - prawne formy ochrony przyrody, lasy

W ramach celu perspektywistycznego określonego dla celu IV. Zasoby przyrodnicze powiatu choszczeńskiego - prawne formy ochrony przyrody, lasy wskazano do realizacji działania przypisane konkretnym podmiotom. Stopień realizacji zadań określonych do realizacji w ramach analizowanego priorytetu przedstawiono w poniższej tabeli nr 23.

TABELA 23. REALIZACJA ZADAŃ WYSZCZEGÓLNIONYCH W PRIORYTECIE IV

DZIAŁANIE	LATA REALIACJI	OPIS REALIZOWANEGO DZIAŁANIA	JEDNOSTKA REALIZUJĄCA/ FINANSOWANIE I KOSZT
PRIORYTET IV. ZASOBY PRZYRODNICZE POWIATU CHOSZCZEŃSKIEGO - PRAWNE FORMY OCHRONY PRZYRODY, LASY			
<i>Cel perspektywistyczny (długoterminowy):</i> OCHRONA DZIEDZICTWA PRZYRODNICZEGO I ZRÓWNOWAŻONE UŻYTKOWANIE ZASOBÓW PRZYRODNICZYCH			
<i>Cel perspektywistyczny (krótkoterminowy):</i> 2. Stworzenie prawno-organizacyjnych warunków i narzędzi dla ochrony przyrody			
IV.1.1. Kontynuacja inwentaryzacji przyrodniczej województwa (w tym powiatu choszczeńskiego, w szczególności obszarów Natura 2000 - inwentaryzacja pod kątem tworzenia Planów Zadań Ochronnych.	2015	Nie prowadzono inwentaryzacji pod kątem tworzenia Planów Zadań Ochronnych dla obszarów Natura 2000 znajdujących się na terenie powiatu choszczeńskiego.	Jednostka realizująca: Regionalny Dyrektor Ochrony Środowiska w Szczecinie Finansowanie i koszt: b.d.
<u>Działanie przypisano do realizacji:</u> RDOŚ, RDLP, organizacjom pozarządowym, dyrektorowi DPN, instytucją naukowym, JST		NIE REALIZOWANO	Jednostka realizująca: Drawieński Park Narodowy
IV.1.2. Edukacja mająca na celu podnoszenie świadomości społeczeństwa w zakresie prawnych i przyrodniczych podstaw funkcjonowania obszarów chronionych, oraz w zakresie ochrony dziedzictwa ekologicznego.	2015	Projekt Blżej Natura. Tropem Wilka i Żubra.	Jednostka realizująca: Regionalny Dyrektor Ochrony Środowiska w Szczecinie Finansowanie i koszt: b.d.
<u>Działanie przypisano do realizacji:</u> RDOŚ, organizacjom pozarządowym, JST			
<i>Cel perspektywistyczny (krótkoterminowy):</i> 2. Stworzenie prawno-organizacyjnych warunków i narzędzi dla ochrony przyrody			
IV.2.1. Opracowanie planu ochrony dla Drawieńskiego Parku Narodowego i Barlinecko - Gorzowskiego Parku Krajobrazowego	2015	NIE REALIZOWANO - prace nad przygotowaniem projektu planu ochrony dla DPN zakończono w 2014 r.	Jednostka realizująca: Drawieński Park Narodowy
<u>Działanie przypisano do realizacji:</u> Dyrektorowi DPN i PK		NIE REALIZOWANO	Jednostka realizująca: ZPK Województwa Lubuskiego
IV.2.2. Opracowanie Planów Zadań Ochronnych dla obszarów Natura 2000, zlokalizowanych w obrębie powiatu choszczeńskiego	2015	Nie opracowano Planów Zadań Ochronnych dla obszarów Natura 2000 znajdujących się na terenie powiatu choszczeńskiego.	Jednostka realizująca: Regionalny Dyrektor Ochrony Środowiska w Szczecinie Finansowanie i koszt: b.d.
<u>Działanie przypisano do realizacji:</u> Dyrektorowi DPN, RDOŚ,		NIE REALIZOWANO - prace nad opracowaniem projektów zadań ochronnych dla obszarów Natura 2000 PLH 320046 Uroczyska Puszczy Drawskiej oraz PLB 320016 Lasy Puszczy nad Drawą zakończono w roku 2014 - dotyczy to części ww. obszarów, dla którego właściwy do opracowania PZO jest dyrektor DPN (terenu parku).	Jednostka realizująca: Drawieński Park Narodowy

IV.2.3. Opracowanie planów ochrony dla istniejących w powiecie choszczeńskim rezerwatów przyrody, nie posiadających takich planów.	2015	Nie opracowano Planów Zadań Ochronnych dla rezerwatów znajdujących się na terenie Powiatu Choszczeńskiego.	Jednostka realizująca: Regionalny Dyrektor Ochrony Środowiska w Szczecinie Finansowanie i koszt: b.d.
<u>Działanie przypisano do realizacji:</u> RDOŚ			
IV.2.4. Tworzenie nowych form ochrony przyrody.	2014	<p>NIE REALIZOWANO</p> <p>-----</p> <p>NIE REALIZOWANO - nie utworzono nowych form ochrony przyrody.</p> <p>-----</p> <p>Ustanowienie jednej strefy ochrony bielika <i>Haliaeetus albicilla</i></p> <p>-----</p> <p>NIE REALIZOWANO</p> <p>-----</p> <p>1. Uchwała Nr XXVII.196.2014 Rady Miejskiej w Pełczycach z dnia 3 lipca 2014 r. w sprawie ustanowienia pomników przyrody.</p> <p>2. Uchwała Nr XXVIII.176.2014 Rady Miejskiej w Pełczycach z dnia 27 lutego 2014 r. w sprawie zmiany uchwały Nr XX/139/08 Rady Miejskiej w Pełczycach z dnia 4 grudnia 2008 r. w sprawie ustanowienia użytków ekologicznych.</p> <p>3. Uchwała Nr XXVIII.197.2014 Rady Miejskiej w Pełczycach z dnia 23 lipca 2014 r. w sprawie zmiany uchwały Nr XXVI.192.2014 Rady Miejskiej w Pełczycach z dnia 12 czerwca 2014 r. w sprawie ustanowienia użytków ekologicznych.</p> <p>-----</p> <p>BRAK DANYCH</p> <p>-----</p> <p>NIE REALIZOWANO - nie utworzono nowych form ochrony przyrody.</p> <p>-----</p> <p>NIE REALIZOWANO - nie utworzono nowych form ochrony przyrody.</p> <p>-----</p> <p>NIE REALIZOWANO - nie utworzono nowych form ochrony przyrody.</p> <p>-----</p> <p>NIE REALIZOWANO - nie utworzono nowych form ochrony przyrody.</p> <p>-----</p> <p>1. Ustanowienie strefy ochrony bociana czarnego <i>Ciconia nigra</i>.</p> <p>2. Ustanowienie strefy ochrony orlika krzykliwego <i>Langa pomarina</i>.</p> <p>-----</p> <p>NIE REALIZOWANO</p>	Jednostka realizująca: Rada Miejska w Reczu Jednostka realizująca: Sejmik Województwa Zachodniopomorskiego Jednostka realizująca: Regionalny Dyrektor Ochrony Środowiska w Szczecinie Finansowanie i koszt: b.d. Jednostka realizująca: Rada Miejska w Choszczynie Jednostka realizująca: Rada Miejska w Pełczycach Finansowanie i koszt: b.d.
<u>Działanie przypisano do realizacji:</u> RDOŚ, Radzie Gminy, Sejmikowi Województwa			
c.d. IV.2.4. Tworzenie nowych form ochrony przyrody.			Jednostka realizująca: Rada Miejska w Drawnie Jednostka realizująca: Rada Gminy w Krzęcinie Jednostka realizująca: Rada Gminy w Bierzwniku Jednostka realizująca: Rada Miejska w Reczu Jednostka realizująca: Sejmik Województwa Zachodniopomorskiego Jednostka realizująca: Regionalny Dyrektor Ochrony Środowiska w Szczecinie Finansowanie i koszt: b.d. Jednostka realizująca: Rada Miejska w Choszczynie

	2015	<p>NIE REALIZOWANO - nie utworzono nowych form ochrony przyrody.</p> <p>-----</p> <p>BRAK DANYCH</p> <p>-----</p> <p>NIE REALIZOWANO - nie utworzono nowych form ochrony przyrody.</p> <p>-----</p> <p>NIE REALIZOWANO</p>	<p>Jednostka realizująca: Rada Miejska w Pełczycach</p> <p>-----</p> <p>Jednostka realizująca: Rada Miejska w Drawnie</p> <p>-----</p> <p>Jednostka realizująca: Rada Gminy w Krzęcinie</p> <p>-----</p> <p>Jednostka realizująca: Rada Gminy w Bierzwniku</p>
Cel perspektywistyczny (krótkoterminowy): 3. Ochrona różnorodności biologicznej i krajobrazowej poprzez zachowanie lub odtworzenie stanu ekosystemów i siedlisk, oraz populacji gatunków zagrożonych			
<p>IV.3.1. Monitoring stanu gatunków i siedlisk będących przedmiotem ochrony na obszarach Natura 2000, innych cennych przyrodniczo terenów, oraz przeciwdziałanie pogarszaniu się tego stanu.</p>	2014	<p>Monitoring gat. chronionych roślin i zwierząt oraz ich siedlisk, szczególnie na obszarach chronionych. Wykonane przez służby terenowe corocznie.</p> <p>-----</p> <p>Podczas prac związanych z pozyskaniem i wywozem drewna z lasu pozostawianie w stanie nie naruszonym płatów roślinności prawnie chronionej oraz dążenie do niepogarszania stanu siedlisk cennych przyrodniczo. Monitoring gatunków prawnie chronionych prowadzony na bieżąco.</p> <p>-----</p> <p>NIE REALIZOWANO - monitoring przyrodniczy wykonywany był przez Służbę Parku zgodnie z zatwierdzonym rocznym planem pracy w obszarze Parku mieszczącym się poza obszarem gminy Pełczyce.</p> <p>-----</p> <p>Monitoring prowadzony był w ramach obowiązków służbowych pracowników zgodnie z obowiązującymi instrukcjami i przepisami.</p> <p>-----</p> <p>Nie prowadzono monitoringu stanu gatunków i siedlisk stanowiących przedmiot ochrony na obszarach Natura 2000 na terenie powiatu choszczeńskiego.</p> <p>-----</p> <p>Na terenie powiatu choszczeńskiego znajduje się leśnictwo Niesporowice. Obszar ten monitorowany jest ze względu na obecność 3 stref ochronnych ptaków (bielik, rybołów, bocian czarny) oraz 4 użytków ekologicznych. Monitoring jest wykonywany w ramach obowiązków służbowych.</p> <p>-----</p> <p>NIE DOTYCZY</p> <p>-----</p> <p>Czynności prowadzone w ramach realizacji celów i zadań gospodarki leśnej Nadleśnictwa Strzelce Krajeńskie.</p> <p>-----</p> <p>Nadleśnictwo Choszczno realizuje zadania ochronne określone w Planach Zadań Ochronnych dla obszarów Natura 2000 oraz zadania określone w Planach Urządzania Lasu dla gruntów będących w zarządzie nadleśnictwa. Prowadzi ochronę strefową</p>	<p>Jednostka realizująca: Nadleśnictwo Drawno</p> <p>Finansowanie i koszt: Środki własne b.d.</p> <p>-----</p> <p>Jednostka realizująca: Nadleśnictwo Bierzwnik</p> <p>Finansowanie i koszt: b.d.</p> <p>-----</p> <p>Jednostka realizująca: ZPK Województwa Lubuskiego</p> <p>-----</p> <p>Jednostka realizująca: Nadleśnictwo Dobrzyń</p> <p>Finansowanie i koszt: Środki własne 0,0 zł</p> <p>-----</p> <p>Jednostka realizująca: Regionalny Dyrektor Ochrony Środowiska w Szczecinie</p> <p>-----</p> <p>Jednostka realizująca: Nadleśnictwo Barlinek</p> <p>Finansowanie i koszt: Środki własne b.d.</p> <p>-----</p> <p>Jednostka realizująca: Nadleśnictwo Głusko</p> <p>-----</p> <p>Jednostka realizująca: N-two Strzelce Krajeńskie</p> <p>Finansowanie i koszt: b.d.</p> <p>-----</p> <p>Jednostka realizująca: Nadleśnictwo Choszczno</p> <p>-----</p> <p>Finansowanie i koszt: Środki własne N-twa (na terenie powiatu)</p>
<p><u>Działanie przypisano do realizacji:</u> RDOŚ, RDLP, organizacjom pozarządowym, dyrektorowi DPN, ZPK, instytucjom naukowym.</p>			

<p>c.d. IV.3.1. Monitoring stanu gatunków i siedlisk będących przedmiotem ochrony na obszarach Natura 2000, innych cennych przyrodniczo terenów, oraz przeciwdziałanie pogarszaniu się tego stanu.</p>	<p>2014</p>	<p>ptaków, ochronę różnorodności biologicznej np. dokarmianie ptaków, zakładanie remiz, wprowadzanie do lasu gatunków biocenotycznych, pozostawianie martwego drewna oraz kęp starodrzewi dla ich naturalnego rozrodu itp.</p> <p>-----</p> <p>1. Działania związane z letnim monitoringiem nietoperzy realizowane na terenie całego Parku (w tym dot. także powiatu choszczeńskiego).</p> <p>2. Monitoring zimorodka realizowany na terenie całego Parku (w tym dot. także powiatu choszczeńskiego).</p> <p>3. Monitoring gatunków ptaków będących przedmiotem ochrony w obszarze Natura 2000: bociana białego, derkacza, puchacza, puszczyka, włośchatki, sóweczki, żurawia, bielika, letni i znowy monitoring ptaków mokradeł (między innymi łabędzia niemego, perkoza dwuczubego i gągoła) realizowany na terenie całego Parku (w tym dot. także powiatu choszczeńskiego).</p> <p>4. Monitoring skójki gruboskorupowej i trzepli zielonej realizowany na terenie całego Parku (w tym dot. także powiatu choszczeńskiego).</p> <p>5. Monitoring pospolitych gatunków lęgowych (w tym słonki, samotnika, siniaka, dzięciołów: zielonego, czarnego i średniego, muchołówki małej, gąsiorka) realizowany na terenie całego Parku (w tym dot. także powiatu choszczeńskiego).</p> <p>-----</p> <p>BRAK DANYCH</p>	<p>1.700 zł</p> <p>-----</p> <p>Jednostka realizująca: Drawieński Park Narodowy</p> <p>Finansowanie i koszt: NFOŚiGW 15.246,47 zł</p> <p>Finansowanie i koszt: NFOŚiGW 8.000 zł.</p> <p>Finansowanie i koszt: Środki własne DPN b.d.</p> <p>Finansowanie i koszt: W ramach PMŚ b.d.</p> <p>Finansowanie i koszt: WFOŚiGW w Szczecinie 11.070 zł</p> <p>-----</p> <p>Jednostka realizująca: RDLP w Szczecinie</p>
	<p>2015</p>	<p>Monitoring gat. chronionych roślin i zwierząt oraz ich siedlisk, szczególnie na obszarach chronionych. Wykonane przez służby terenowe corocznie.</p> <p>-----</p> <p>Podczas prac związanych z pozyskaniem i wywozem drewna z lasu pozostawianie w stanie nie naruszonym płatów roślinności prawnie chronionej oraz dążenie do niepogarszania stanu siedlisk cennych przyrodniczo. Monitoring gatunków prawnie chronionych prowadzony na bieżąco.</p> <p>-----</p> <p>NIE REALIZOWANO - monitoring przyrodniczy wykonywany był przez Służbę Parku zgodnie z zatwierdzonym rocznym planem pracy w obszarze Parku mieszczącym się poza obszarem gminy Pełczyce.</p> <p>-----</p> <p>Monitoring prowadzony był w ramach obowiązków służbowych pracowników zgodnie z obowiązującymi instrukcjami i przepisami</p> <p>-----</p> <p>Nie prowadzono monitoringu stanu gatunków i siedlisk stanowiących przedmiot ochrony na</p>	<p>Jednostka realizująca: Nadleśnictwo Drawno</p> <p>Finansowanie i koszt: Środki własne</p> <p>-----</p> <p>Jednostka realizująca: Nadleśnictwo Bierzwnik</p> <p>Finansowanie i koszt: b.d.</p> <p>-----</p> <p>Jednostka realizująca: Zespół Parków Krajobrazowych Województwa Lubuskiego</p> <p>-----</p> <p>Jednostka realizująca: Nadleśnictwo Dobrzany</p> <p>Finansowanie i koszt: Środki własne 0,0 zł</p> <p>-----</p> <p>Jednostka realizująca: Regionalny Dyrektor Ochrony Środowiska</p>

		<p>obszarach Natura 2000 na terenie powiatu choszczeńskiego.</p> <p>-----</p> <p>Na terenie powiatu choszczeńskiego znajduje się leśnictwo Niesporowice. Obszar ten monitorowany jest ze względu na obecność 3 stref ochronnych ptaków (bielik, rybołów, bocian czarny) oraz 4 użytków ekologicznych. Monitoring jest wykonywany w ramach obowiązków służbowych.</p> <p>-----</p> <p>NIE DOTYCZY</p> <p>-----</p> <p>Czynności prowadzone w ramach realizacji celów i zadań gospodarki leśnej Nadleśnictwa Strzelce Krajeńskie.</p> <p>-----</p> <p>Nadleśnictwo Choszczno realizuje zadania ochronne określone w Planach zadań Ochronnych dla obszarów Natura 2000 oraz zadania określone w Planach Urządzania Lasu dla gruntów będących w zarządzie nadleśnictwa. Prowadzi ochronę strefową ptaków, ochronę różnorodności biologicznej np. dokarmianie ptaków, zakładanie remiz, wprowadzanie do lasu gatunków biocenotycznych, pozostawienie martwego drewna oraz kęp starodrzewi dla ich naturalnego rozrodu itp.</p> <p>-----</p> <p>1. Monitoring gatunków ptaków będących przedmiotem ochrony w obszarze Natura 2000: bociana białego, bociana czarnego, derkacza, puchacza, puszczyka, włochatki, sóweczki, żurawia, bielika, rybołowa, orlika krzykliwego, kani rudej, kani czarnej, trzmielojada, błotniaka stawowego, letni i zimowy monitoring ptaków mokradeł (między innymi łąbiedzia niemego, perkoza dwuczubego, gągoła) realizowany na terenie całego Parku (w tym dot. także powiatu choszczeńskiego).</p> <p>2. Działania związane z letnim monitoringiem nietoperzy realizowane na terenie całego Parku (w tym dot. także powiatu choszczeńskiego).</p> <p>3. Monitoring zimorodka realizowany na terenie całego Parku (w tym dot. także powiatu choszczeńskiego).</p> <p>4. Działania związane z zimowym monitoringiem nietoperzy realizowane na terenie całego Parku (w tym dot. także powiatu choszczeńskiego).</p> <p>5. Monitoring pospolitych gatunków lęgowych (w tym słonki, samotnika, siniaka, dzięciołów: zielonego, czarnego i średniego, muchołówki małej, gąsiora) realizowany na terenie całego Parku (w tym dot. także powiatu choszczeńskiego).</p> <p>-----</p> <p>BRAK DANYCH</p>	<p>w Szczecinie</p> <p>Finansowanie i koszt: b.d.</p> <p>-----</p> <p>Jednostka realizująca: Nadleśnictwo Barlinek</p> <p>Finansowanie i koszt: Środki własne b.d.</p> <p>-----</p> <p>Jednostka realizująca: Nadleśnictwo Głusko</p> <p>-----</p> <p>Jednostka realizująca: N-two Strzelce Krajeńskie</p> <p>Finansowanie i koszt: b.d.</p> <p>-----</p> <p>Jednostka realizująca: Nadleśnictwo Choszczno</p> <p>Finansowanie i koszt: Środki własne N-twa (na terenie powiatu) 1.700 zł</p> <p>-----</p> <p>Jednostka realizująca: Drawieński Park Narodowy</p> <p>Finansowanie i koszt: Środki własne b.d.</p> <p>-----</p> <p>Finansowanie i koszt: NFOŚiGW 4.975,97 zł</p> <p>Finansowanie i koszt: NFOŚiGW 8.000 zł</p> <p>Finansowanie i koszt: NFOŚiGW 1.480,08 zł</p> <p>Finansowanie i koszt: NFOŚiGW 11.070,00 zł</p> <p>-----</p> <p>Jednostka realizująca: RDLP w Szczecinie</p>
	2015		
	2015		

IV.3.2. Czynna ochrona siedlisk cennych przyrodniczo (np. terenów podmokłych, łąk wrzosowisk).	2014	<p>W ramach Krajowego Programu Rolno-środowiskowo-klimatycznego PROW 2014-2020 Nadleśnictwo Drawno prowadzi wykaszanie trwałych użytków zielonych na powierzchni 47,94 ha.</p> <p>-----</p> <p>BRAK DANYCH</p> <p>-----</p> <p>NIE REALIZOWANO w części Parku znajdującej się w granicach powiatu choszczeńskiego.</p> <p>-----</p> <p>NIE DOTYCZY</p> <p>-----</p> <p>NIE REALIZOWANO</p> <p>-----</p> <p>Na terenie powiatu choszczeńskiego znajduje się leśnictwo Niesporowice. Obszar ten monitorowany jest ze względu na obecność 3 stref ochronnych ptaków (bielik, rybołów, bocian czarny) oraz 4 użytków ekologicznych. Monitoring jest wykonywany w ramach obowiązków służbowych.</p> <p>-----</p> <p>Wykaszanie łąk śródleśnych na powierzchni 34 ha</p> <p>-----</p> <p>NIE REALIZOWANO</p> <p>-----</p> <p>W ramach Krajowego Programu Rolno-środowiskowego Nadleśnictwo Choszczno prowadziło wykaszanie trwałych użytków zielonych na powierzchni 1,49 ha.</p> <p>-----</p> <p>Na terenie nadleśnictwa ustanowiono ekosystemy referencyjne zgodnie z wymogami certyfikacji gospodarki leśnej (zasada 6, FSC). Do takich ekosystemów należą między innymi drzewostany na siedliskach bagiennych Bb, BMb, LMb oraz drzewostany na nadbrzeżnych strefach ekotonowych przy bagnach, jeziorach, rzekach, torfowiskach, innych zbiornikach wodnych.</p> <p>-----</p>	<p>Jednostka realizująca: Nadleśnictwo Drawno</p> <p>Finansowanie i koszt: Środki własne+ARiMR</p> <p>-----</p> <p>Jednostka realizująca: Nadleśnictwo Bierzwnik</p> <p>-----</p> <p>Jednostka realizująca: ZPK Województwa Lubuskiego</p> <p>-----</p> <p>Jednostka realizująca: Nadleśnictwo Dobrzany</p> <p>-----</p> <p>Jednostka realizująca: RDOŚ w Szczecinie</p> <p>-----</p> <p>Jednostka realizująca: Nadleśnictwo Barlinek</p> <p>Finansowanie i koszt: Środki własne b.d.</p> <p>-----</p> <p>Jednostka realizująca: Nadleśnictwo Głusko</p> <p>Finansowanie i koszt: W ramach dopłat do gruntów rolnych b.d.</p> <p>-----</p> <p>Jednostka realizująca: N-two Strzelce Krajeńskie</p> <p>-----</p> <p>Jednostka realizująca: Nadleśnictwo Choszczno</p> <p>Finansowanie i koszt: Środki własne 4700 zł</p> <p>-----</p> <p>Jednostka realizująca: Nadleśnictwo Barlinek</p> <p>Finansowanie i koszt: Środki własne b.d.</p> <p>-----</p> <p>Jednostka realizująca: Drawieński Park Narodowy</p> <p>Finansowanie i koszt: Środki DPN 46.176,18 zł</p> <p>-----</p> <p>Jednostka realizująca: RDLP w Szczecinie</p> <p>-----</p> <p>Jednostka realizująca: Nadleśnictwo Drawno</p> <p>Finansowanie i koszt: Środki własne+ARiMR</p>
		<p>2014</p> <p>Wykaszanie roślinności zielonej na łąkach z uprzątnięciem skoszonej biomasy z powierzchni 69,23 ha.</p> <p>-----</p> <p>BRAK DANYCH</p>	<p>Jednostka realizująca: Nadleśnictwo Drawno</p> <p>Finansowanie i koszt: Środki własne+ARiMR</p>

<p>c.d. IV.3.2. Czynna ochrona siedlisk cennych przyrodniczo (np. terenów podmokłych, łąk wrzosowisk).</p>	2015	<p>BRAK DANYCH</p> <p>-----</p> <p>NIE REALIZOWANO w części Parku znajdującej się w granicach powiatu choszczeńskiego.</p> <p>-----</p> <p>NIE DOTYCZY</p> <p>-----</p> <p>NIE REALIZOWANO</p> <p>-----</p> <p>Na terenie nadleśnictwa ustanowiono ekosystemy referencyjne zgodnie z wymogami certyfikacji gospodarki leśnej (zasada 6, FSC). Do takich ekosystemów należą między innymi drzewostany na siedliskach bagiennych Bb, BMb, LMb oraz drzewostany na nadbrzeżnych strefach ekotonowych przy bagnach, jeziorach, rzekach, torfowiskach, innych zbiornikach wodnych.</p> <p>-----</p> <p>Wykaszenie łąk śródleśnych na powierzchni 34 ha.</p> <p>-----</p> <p>NIE REALIZOWANO</p> <p>-----</p> <p>BRAK DANYCH</p> <p>-----</p> <p>Wykaszenie roślinności zielonej na łąkach z uprzątnięciem skoszonej biomasy z powierzchni 69,23 ha.</p> <p>-----</p> <p>BRAK DANYCH</p>	<p>Jednostka realizująca: Nadleśnictwo Bierzwnik</p> <p>Jednostka realizująca: ZPK Województwa Lubuskiego</p> <p>Jednostka realizująca: Nadleśnictwo Dobrzany</p> <p>Jednostka realizująca: RDOŚ w Szczecinie</p> <p>Jednostka realizująca: Nadleśnictwo Barlinek Finansowanie i koszt: Środki własne b.d.</p> <p>Jednostka realizująca: Nadleśnictwo Głusko Finansowanie i koszt: W ramach dopłat do gruntów rolnych b.d.</p> <p>Jednostka realizująca: N-two Strzelce Krajeńskie</p> <p>Jednostka realizująca: Nadleśnictwo Choszczno Finansowanie i koszt: b.d.</p> <p>Jednostka realizująca: Drawieński Park Narodowy Finansowanie i koszt: Środki DPN 40.540,54 zł</p> <p>Jednostka realizująca: RDLP w Szczecinie</p>
		<p>Przebudowa drzewostanów na powierzchni 70,68 ha.</p> <p>-----</p> <p>BRAK DANYCH</p> <p>-----</p> <p>NIE REALIZOWANO (brak takiej potrzeby)</p> <p>-----</p> <p>BRAK DANYCH</p> <p>-----</p> <p>NIE DOTYCZY</p> <p>-----</p> <p>Wykonano prace związane z prowadzeniem rębni III (zespół czynności w drzewostanach</p>	<p>Jednostka realizująca: Nadleśnictwo Drawno Finansowanie i koszt: Środki własne 303.900 zł</p> <p>Jednostka realizująca: Nadleśnictwo Bierzwnik</p> <p>Jednostka realizująca: Nadleśnictwo Dobrzany</p> <p>Jednostka realizująca: Nadleśnictwo Barlinek</p> <p>Jednostka realizująca: Nadleśnictwo Głusko</p> <p>Jednostka realizująca:</p>

<p>IV.3.3. Przebudowa drzewostanów pod kątem zgodności z siedliskiem, w szczególności na obszarach chronionych.</p>	<p>2014</p>	<p>o uproszczonym składzie gatunkowym, w celu ich przebudowy na mieszane o kępowej formie zmieszania, z odnowieniem sztucznym na gniazdach) na powierzchni 6,99 ha.</p> <p>-----</p> <p>Przebudowa drzewostanów poprzez odnawianie powierzchni leśnej po cięciach w rębni zupełnej i rębniach złożonych. Dla chronionych siedlisk przyrodniczych Nadleśnictwo przyjmuje orientacyjne składy upraw oraz rodzaje rębni w oparciu o zasady wypracowane przez Zespół Zadaniowy w RDLP Szczecin przy współpracy z RDOŚ Szczecin ujęte w piśmie ZH-712-7/12/1/09 - powierzchnia 2,11 ha.</p> <p>-----</p>	<p>N-two Strzelce Krajeńskie Finansowanie i koszt: Środki własne 21.900 zł</p> <p>-----</p> <p>Jednostka realizująca: Nadleśnictwo Choszczno Finansowanie i koszt: Środki własne 7.850 zł.</p> <p>-----</p> <p>Jednostka realizująca: Drawieński Park Narodowy Finansowanie i koszt: środki własne DPN, 48.327,94 zł</p> <p>-----</p> <p>Jednostka realizująca: RDLP w Szczecinie</p>
<p><u>Działanie przypisano do realizacji:</u> RDLP, dyrektorowi DPN</p>		<p>Cięcia o charakterze trzebieży późnych i wczesnych z usuwaniem gatunków obcych ekologicznie i geograficznie (sosna, modrzew, świerk, dąb czerwony) na pow. 22,96 ha.</p> <p>-----</p>	
	<p>2015</p>	<p>BRAK DANYCH</p> <p>-----</p> <p>Przebudowa drzewostanów na powierzchni 58,10 ha.</p> <p>-----</p> <p>BRAK DANYCH</p> <p>-----</p> <p>NIE REALIZOWANO (brak takiej potrzeby)</p> <p>-----</p> <p>BRAK DANYCH</p> <p>-----</p> <p>NIE DOTYCZY</p> <p>-----</p> <p>Wykonano prace związane z prowadzeniem rębni III (zespół czynności w drzewostanach o uproszczonym składzie gatunkowym, w celu ich przebudowy na mieszane o kępowej formie zmieszania, z odnowieniem sztucznym na gniazdach) na powierzchni 6,99 ha.</p> <p>-----</p> <p>Przebudowa drzewostanów poprzez odnawianie powierzchni leśnej po cięciach w rębni zupełnej i rębniach złożonych. Dla chronionych siedlisk przyrodniczych Nadleśnictwo przyjmuje orientacyjne składy upraw oraz rodzaje rębni w oparciu o zasady wypracowane przez Zespół Zadaniowy w RDLP Szczecin przy współpracy z RDOŚ Szczecin ujęte w piśmie ZH-712-7/12/1/09 - powierzchnia 0,66 ha.</p> <p>-----</p> <p>Cięcia o charakterze trzebieży późnych i wczesnych z usuwaniem gatunków obcych ekologicznie i geograficznie (sosna, modrzew, świerk, dąb czerwony) na pow. 22,96 ha</p>	<p>Jednostka realizująca: Nadleśnictwo Drawno Finansowanie i koszt: Środki własne 197.600 zł</p> <p>-----</p> <p>Jednostka realizująca: Nadleśnictwo Bierzwnik</p> <p>Jednostka realizująca: Nadleśnictwo Dobrzyń</p> <p>-----</p> <p>Jednostka realizująca: Nadleśnictwo Barlinek</p> <p>-----</p> <p>Jednostka realizująca: Nadleśnictwo Głusko</p> <p>-----</p> <p>Jednostka realizująca: N-two Strzelce Krajeńskie Finansowanie i koszt: Środki własne 12.200 zł</p> <p>-----</p> <p>Jednostka realizująca: Nadleśnictwo Choszczno Finansowanie i koszt: Środki własne 3.760 zł</p> <p>-----</p> <p>Jednostka realizująca: Drawieński Park Narodowy Finansowanie i koszt: środki własne DPN 33.692,01 zł</p>

		BRAK DANYCH	Jednostka realizująca: RDLP w Szczecinie
IV.3.4. Odtwarzanie cennych przyrodniczo zadrzewień przydrożnych, terenów zieleni.	2014	Sadzenie drzew przydrożnych w ilości 425 szt.	Jednostka realizująca: PZD w Choszczynie Finansowanie i koszt: Środki własne 9.940 zł
		NIE REALIZOWANO	Jednostka realizująca: Gmina Recz
		NIE REALIZOWANO	Jednostka realizująca: Gmina Choszczyno
		NIE REALIZOWANO - nie odtwarzano cennych przyrodniczo zadrzewień na terenie Gminy Pełczyce.	Jednostka realizująca: Gmina Pełczyce
		BRAK DANYCH	Jednostka realizująca: Gmina Drawno
		NIE REALIZOWANO - nie odtwarzano cennych przyrodniczo zadrzewień na terenie Gminy Krzęcin.	Jednostka realizująca: Gmina Krzęcin
		NIE REALIZOWANO	Jednostka realizująca: Gmina Bierzwnik
<u>Działanie przypisano do realizacji: Zarządcom dróg, gminom</u>		BRAK DANYCH	Jednostka realizująca: ZZDW Koszalin
		Nasadzono 5 szt. drzew ozdobnych na terenie gminy Recz.	Jednostka realizująca: GDDKiA Odd. Szczecin Finansowanie i koszt: Środki własne 534,60 zł
	2015	NIE REALIZOWANO	Jednostka realizująca: PZD w Choszczynie
		NIE REALIZOWANO	Jednostka realizująca: Gmina Recz
		NIE REALIZOWANO	Jednostka realizująca: Gmina Choszczyno
		NIE REALIZOWANO - nie odtwarzano cennych przyrodniczo zadrzewień na terenie Gminy Pełczyce.	Jednostka realizująca: Gmina Pełczyce
		BRAK DANYCH	Jednostka realizująca: Gmina Drawno
		NIE REALIZOWANO - nie odtwarzano cennych przyrodniczo zadrzewień na terenie Gminy Krzęcin.	Jednostka realizująca: Gmina Krzęcin
		NIE REALIZOWANO	Jednostka realizująca: Gmina Bierzwnik
		BRAK DANYCH	Jednostka realizująca: ZZDW Koszalin
		Nasadzono 24 szt. drzew ozdobnych na odcinku Wapnica - Recz,	Jednostka realizująca: GDDKiA Odd. Szczecin Finansowanie i koszt: Środki własne 2.851,20 zł

<p>IV.3.5. Opracowanie/wdrażanie programów ochrony gatunków zagrożonych.</p>	<p>2015</p>	<p>BRAK DANYCH</p> <p>-----</p> <p>Inwentaryzacja wilka (<i>Canis lupus</i>), bobra europejskiego (<i>Castor fiber</i>).</p> <p>-----</p> <p>NIE DOTYCZY</p> <p>-----</p> <p>Realizacja Planów Zadań Ochronnych w których określone są cele i działania dla obszarów Natura 2000 oraz występujących tam gatunków zagrożonych. Realizacja działań następuje po uzyskaniu środków finansowych z zewnątrz.</p>	<p>Jednostka realizująca: Nadleśnictwo Drawno</p> <p>Jednostka realizująca: Nadleśnictwo Drawno Finansowanie i koszt: b.d.</p> <p>Jednostka realizująca: Nadleśnictwo Głusko</p> <p>Jednostka realizująca: Nadleśnictwo Choszczno Finansowanie i koszt: Środki własne b.d.</p>
<p><u>Działanie przypisano do realizacji:</u> RDOŚ, RDLP, organizacjom pozarządowym, dyrektorowi DPN, ZPK</p>		<p>BRAK DANYCH</p> <p>-----</p> <p>NIE DOTYCZY</p>	<p>Jednostka realizująca: Nadleśnictwo Barlinek</p> <p>Jednostka realizująca: RDOŚ w Szczecinie</p>
		<p>BRAK DANYCH</p> <p>-----</p> <p>NIE REALIZOWANO</p> <p>-----</p> <p>NIE REALIZOWANO w części Parku znajdującej się w granicach powiatu choszczeńskiego. W całym parku czynna ochrona mazurowa, popielic wsiedlanych w tamach projektu PTOP Salamandra.</p>	<p>Jednostka realizująca: RDLP w Szczecinie</p> <p>Jednostka realizująca: Drawieński Park Narodowy</p> <p>Jednostka realizująca: ZPK Województwa Lubuskiego Finansowanie i koszt: Środki własne b.d.</p>
<p>IV.3.6. Opracowanie/wdrożenie systemów zarządzania obszarami cennymi przyrodniczo, wraz z tworzeniem infrastruktury edukacyjnej, informacyjnej, turystycznej, oraz służącej ochronie przyrody.</p>	<p>2014</p>	<p>BRAK DANYCH</p> <p>-----</p> <p>BRAK DANYCH</p> <p>-----</p> <p>Nadzór nad stanem technicznym tablic granicznych Barlinecko - Gorzowskiego Parku Krajobrazowego, przy drogach (Jagów - Laskówko, Chrapowo - Żydowo). Coroczna kontrola tablic, konserwacja bieżąca i wkopywanie tablic wywróconych.</p> <p>-----</p> <p>Zgodnie z opracowanym na lata 2011-2020 Programem Ochrony Przyrody.</p> <p>-----</p> <p>NIE DOTYCZY</p>	<p>Jednostka realizująca: Nadleśnictwo Drawno</p> <p>Jednostka realizująca: Nadleśnictwo Bierzwnik</p> <p>Jednostka realizująca: ZPK Województwa Lubuskiego Finansowanie i koszt: b.d. środki własne</p> <p>Jednostka realizująca: Nadleśnictwo Dobrzyń Finansowanie i koszt: Środki własne 0,00 zł</p> <p>Jednostka realizująca: RDOŚ w Szczecinie</p>
<p><u>Działanie przypisano do realizacji:</u> RDOŚ, RDLP, organizacjom pozarządowym, dyrektorowi DPN, ZPK</p>		<p>BRAK DANYCH</p> <p>-----</p> <p>NIE DOTYCZY</p>	<p>Jednostka realizująca: Nadleśnictwo Barlinek</p> <p>Jednostka realizująca: Nadleśnictwo Głusko</p>
		<p>NIE REALIZOWANO</p> <p>-----</p> <p>BRAK DANYCH</p>	<p>Jednostka realizująca: N-two Strzelce Krajeńskie</p> <p>Jednostka realizująca: Nadleśnictwo Choszczno Finansowanie i koszt:</p>

		<p>-----</p> <p>NIE REALIZOWANO</p> <p>-----</p> <p>BRAK DANYCH</p>	<p>b.d.</p> <p>-----</p> <p>Jednostka realizująca: Drawieński Park Narodowy</p> <p>-----</p> <p>Jednostka realizująca: RDLP w Szczecinie</p>
IV.3.6. Opracowanie/wdrożenie systemów zarządzania obszarami cennymi przyrodniczo, wraz z tworzeniem infrastruktury edukacyjnej, informacyjnej, turystycznej, oraz służącej ochronie przyrody.	2015	<p>BRAK DANYCH</p> <p>-----</p> <p>BRAK DANYCH</p> <p>Nadzór nad stanem technicznym tablic granicznych Barlinecko - Gorzowskiego Parku Krajobrazowego, przy drogach (Jagów - Laskówko, Chrapowo - Żydowo). Coroczna kontrola tablic, konserwacja bieżąca i wkopywanie tablic wywróconych.</p> <p>-----</p> <p>Zgodnie z opracowanym na lata 2011-2020 Programem Ochrony Przyrody.</p> <p>-----</p> <p>NIE DOTYCZY</p> <p>-----</p> <p>BRAK DANYCH</p> <p>-----</p> <p>NIE DOTYCZY</p> <p>-----</p> <p>NIE REALIZOWANO</p> <p>-----</p> <p>BRAK DANYCH</p> <p>-----</p> <p>NIE REALIZOWANO</p> <p>-----</p> <p>BRAK DANYCH</p>	<p>Jednostka realizująca: Nadleśnictwo Drawno</p> <p>-----</p> <p>Jednostka realizująca: Nadleśnictwo Bierzwnik</p> <p>-----</p> <p>Jednostka realizująca: Zespół Parków Krajobrazowych Województwa Lubuskiego</p> <p>Finansowanie i koszt: b.d.</p> <p>-----</p> <p>Jednostka realizująca: Nadleśnictwo Dobrzany</p> <p>Finansowanie i koszt: Środki własne 0,00 zł</p> <p>-----</p> <p>Jednostka realizująca: RDOŚ w Szczecinie</p> <p>-----</p> <p>Jednostka realizująca: Nadleśnictwo Barlinek</p> <p>-----</p> <p>Jednostka realizująca: Nadleśnictwo Głusko</p> <p>-----</p> <p>Jednostka realizująca: N-two Strzelce Krajeńskie</p> <p>-----</p> <p>Jednostka realizująca: Nadleśnictwo Choszczno</p> <p>Finansowanie i koszt: b.d.</p> <p>-----</p> <p>Jednostka realizująca: Drawieński Park Narodowy</p> <p>-----</p> <p>Jednostka realizująca: RDLP w Szczecinie</p>
<u>Działanie przypisano do realizacji:</u> RDOŚ, RDLP, organizacjom pozarządowym, dyrektorowi DPN, ZPK			
IV.3.7. Szkolenie i wsparcie rolników we wdrażaniu programów rolnośrodowiskowych.	2014	<p>Odbyły się 2 szkolenia w zakresie wdrażania programu rolnośrodowiskowego w ramach PROW 2014-2020.</p> <p>-----</p> <p>Prowadzenie szkoleń - 60 uczestników, 413 usługi doradcze.</p>	<p>Jednostka realizująca: ARiMR Oddział Regionalny Szczecin</p> <p>Finansowanie i koszt: ARiMR b.d.</p> <p>-----</p> <p>Jednostka realizująca: ZODR Barzkowice</p> <p>Finansowanie i koszt: Działalność statutowa</p>
<u>Działanie przypisano do realizacji:</u> ZODR, ARiMR			
	2015	<p>Odbyło się 7 szkoleń w zakresie wdrażania programu rolnośrodowiskowego w ramach PROW 2014-2020.</p>	<p>Jednostka realizująca: ARiMR Oddział Regionalny Szczecin</p> <p>Finansowanie i koszt: ARiMR b.d.</p>

		Prowadzenie szkoleń - 82 uczestników, 146 usług doradczych.	Jednostka realizująca: ZODR Barzkowice Finansowanie i koszt: Działalność statutowa
Cel perspektywistyczny (krótkoterminowy): 4. Wykorzystanie funkcji lasów jako instrumentu ochrony środowiska			
IV.4.1. Realizacja „Krajowego programu zwiększania lesistości”.	2014	NIE REALIZOWANO	Jednostka realizująca: Nadleśnictwo Drawno
		BRAK DANYCH	Jednostka realizująca: Nadleśnictwo Bierzwnik
		NIE REALIZOWANO	Jednostka realizująca: Nadleśnictwo Dobrzany
		NIE REALIZOWANO	Jednostka realizująca: Nadleśnictwo Barlinek
		NIE DOTYCZY - w zasobach Nadleśnictwa Głusko brak gruntów przeznaczonych do zalesienia.	Jednostka realizująca: Nadleśnictwo Głusko
		NIE REALIZOWANO	Jednostka realizująca: N-two Strzelce Krajeńskie
		Zwiększanie lesistości kraju poprzez zalesienie gruntów rolnych przy jednoczesnym kształtowaniu przestrzennie optymalnej struktury lasów - 3,38 ha.	Jednostka realizująca: Nadleśnictwo Choszczno Finansowanie i koszt: 1.720 zł GAS SYSTEM (2,52 ha) 3.030 zł Fundusz leśny
<u>Działanie przypisano do realizacji:</u> Lasom Państwowym, właścicielom lasów prywatnych		BRAK DANYCH	Jednostka realizująca: Nadleśnictwo Barlinek
	2015	Zalesienie powierzchnię 3,75 ha.	Jednostka realizująca: Nadleśnictwo Drawno Finansowanie i koszt: Środki własne LP 15.500 zł
		Zalesiono powierzchnię 1,05 ha.	Jednostka realizująca: Nadleśnictwo Bierzwnik Finansowanie i koszt: Środki własne 4.238,18 zł
		Zalesienie pow. porolnych - 0,11 ha (oddz. 654k)	Jednostka realizująca: Nadleśnictwo Dobrzany Finansowanie i koszt: Środki własne 157,65 zł
		NIE REALIZOWANO	Jednostka realizująca: Nadleśnictwo Barlinek
		NIE DOTYCZY - w zasobach Nadleśnictwa Głusko brak gruntów przeznaczonych do zalesienia.	Jednostka realizująca: Nadleśnictwo Głusko
		NIE REALIZOWANO	Jednostka realizująca: N-two Strzelce Krajeńskie
		NIE REALIZOWANO	Jednostka realizująca: Nadleśnictwo Choszczno
		BRAK DANYCH	Jednostka realizująca: Nadleśnictwo Barlinek

IV.4.2. Zalesienie nowych terenów, w tym gruntów zbędnych dla rolnictwa oraz nieużytków, przy uwzględnieniu uwarunkowań przyrodniczo - krajobrazowych.	2014	NIE REALIZOWANO	Jednostka realizująca: Nadleśnictwo Drawno
		BRAK DANYCH	Jednostka realizująca: Nadleśnictwo Bierzwnik
<u>Działanie przypisano do realizacji:</u> Lasom Państwowym, właścicielom lasów prywatnych, właścicielom gruntów	2014	NIE REALIZOWANO	Jednostka realizująca: Nadleśnictwo Dobrzany
		BRAK DANYCH NIE DOTYCZY - w zasobach Nadleśnictwa Głusko brak gruntów przeznaczonych do zalesienia.	Jednostka realizująca: Nadleśnictwo Barlinek
		NIE REALIZOWANO	Jednostka realizująca: Nadleśnictwo Głusko
		NIE REALIZOWANO	Jednostka realizująca: N-two Strzelce Krajeńskie
		NIE REALIZOWANO	Jednostka realizująca: Nadleśnictwo Choszczno
	2015	NIE REALIZOWANO	Jednostka realizująca: Nadleśnictwo Drawno
		BRAK DANYCH	Jednostka realizująca: Nadleśnictwo Bierzwnik
		NIE REALIZOWANO	Jednostka realizująca: Nadleśnictwo Dobrzany
		BRAK DANYCH	Jednostka realizująca: Nadleśnictwo Barlinek
		NIE DOTYCZY - w zasobach Nadleśnictwa Głusko brak gruntów przeznaczonych do zalesienia.	Jednostka realizująca: Nadleśnictwo Głusko
		NIE REALIZOWANO	Jednostka realizująca: N-two Strzelce Krajeńskie
		NIE REALIZOWANO	Jednostka realizująca: Nadleśnictwo Choszczno
IV.4.3. Prowadzenie waloryzacji przyrodniczej na obszarach leśnych.	2014	Nadleśnictwo Drawno przechowuje dane o stanie siedlisk i gatunków chronionych. Dane te otrzymuje od służb terenowych każdego roku.	Jednostka realizująca: Nadleśnictwo Drawno Finansowanie i koszt: Środki własne LP
		Na bieżąco prowadzona jest waloryzacja przyrodnicza przez leśniczych.	Jednostka realizująca: Nadleśnictwo Bierzwnik Finansowanie i koszt: b.d.
<u>Działanie przypisano do realizacji:</u> Lasom Państwowym, właścicielom lasów prywatnych		Waloryzacja przyrodnicza jest na bieżąco aktualizowana przez służby terenowe.	Jednostka realizująca: Nadleśnictwo Dobrzany Finansowanie i koszt: 0,0 zł
		Co rocznie prowadzi się w nadleśnictwie weryfikację form ochrony przyrody - w ramach obowiązków służbowych.	Jednostka realizująca: Nadleśnictwo Barlinek Finansowanie i koszt: b.d.
		Prowadzenie na bieżąco aktualizacji stanowisk chronionych gatunków roślin i zwierząt.	Jednostka realizująca: Nadleśnictwo Głusko Finansowanie i koszt: Środki własne b.d.

c.d. IV.4.3. Prowadzenie waloryzacji przyrodniczej na obszarach leśnych.	2014	<p>Proces ciągły w ramach prowadzonej racjonalnej gospodarki leśnej, prowadzona na bieżąco przez pracowników Służby Leśnej Nadleśnictwa.</p> <p>-----</p> <p>Corocznie do zadań służb nadleśnictwa, oprócz właściwej ochrony stanowisk zwierząt, roślin i grzybów, obserwowania i zgłaszania zagrożeń, należy gromadzenie informacji o nowych miejscach ich występowania.</p>	<p>Jednostka realizująca: N-two Strzelce Krajeńskie Finansowanie i koszt : Środki własne b.d.</p> <p>-----</p> <p>Jednostka realizująca: Nadleśnictwo Choszczno Finansowanie i koszt: b.d.</p>
	2015	<p>Nadleśnictwo Drawno przechowuje dane o stanie siedlisk i gatunków chronionych. Dane te otrzymuje od służb terenowych każdego roku.</p> <p>-----</p> <p>Na bieżąco prowadzona jest waloryzacja przyrodnicza przez leśniczych.</p> <p>-----</p> <p>Waloryzacja przyrodnicza jest na bieżąco aktualizowana przez służby terenowe.</p> <p>-----</p> <p>Corocznie prowadzi się w nadleśnictwie weryfikacje form ochrony przyrody - w ramach obowiązków służbowych.</p> <p>-----</p> <p>Prowadzenie na bieżąco aktualizacji stanowisk chronionych gatunków roślin i zwierząt.</p> <p>-----</p> <p>Proces ciągły w ramach prowadzonej racjonalnej gospodarki leśnej. Prowadzona jest na bieżąco przez pracowników Służby Leśnej Nadleśnictwa.</p> <p>-----</p> <p>Corocznie do zadań służb nadleśnictwa, oprócz właściwej ochrony stanowisk zwierząt, roślin i grzybów, obserwowania i zgłaszania zagrożeń, należy gromadzenie informacji o nowych miejscach ich występowania.</p>	<p>Jednostka realizująca: Nadleśnictwo Drawno Finansowanie i koszt: Środki własne LP</p> <p>-----</p> <p>Jednostka realizująca: Nadleśnictwo Bierzwnik Finansowanie i koszt: b.d.</p> <p>-----</p> <p>Jednostka realizująca: Nadleśnictwo Dobrzany Finansowanie i koszt: 0,0 zł</p> <p>-----</p> <p>Jednostka realizująca: Nadleśnictwo Barlinek Finansowanie i koszt: b.d.</p> <p>-----</p> <p>Jednostka realizująca: Nadleśnictwo Głusko Finansowanie i koszt : Środki własne b.d.</p> <p>-----</p> <p>Jednostka realizująca: N-two Strzelce Krajeńskie Finansowanie i koszt : Środki własne b.d.</p> <p>-----</p> <p>Jednostka realizująca: Nadleśnictwo Choszczno Finansowanie i koszt: b.d.</p>
IV.4.4. Tworzenie spójnych kompleksów leśnych, szczególnie w obszarze korytarzy ekologicznych i wododziałów.	2014	BRAK DANYCH	Jednostka realizująca: Nadleśnictwo Drawno
Działanie przypisano do realizacji: Lasom Państwowym		BRAK DANYCH	Jednostka realizująca: Nadleśnictwo Bierzwnik
		NIE REALIZOWANO - lasy nadleśnictwa Dobrzany w granicach powiatu choszczeńskiego stanowią jeden spójny kompleks.	Jednostka realizująca: Nadleśnictwo Dobrzany
		BRAK DANYCH	Jednostka realizująca: Nadleśnictwo Barlinek
		NIE DOTYCZY - lasy na terenie Nadleśnictwa Głusko stanowią lity kompleks Puszczy Drawskiej.	Jednostka realizująca: Nadleśnictwo Głusko
		NIE REALIZOWANO	Jednostka realizująca: N-two Strzelce Krajeńskie

c.d. IV.4.4. Tworzenie spójnych kompleksów leśnych, szczególnie w obszarze korytarzy ekologicznych i wododziałów.	2014	Obszar Nadleśnictwa Choszczno charakteryzuje się dużym stopniem fragmentacji obszarów leśnych (217 kompleksów). Jednym z priorytetowych celów jest wyznaczenie nowych oraz ochrona istniejących korytarzy ekologicznych gwarantujących zachowanie spójności środowiska. W 2014 r. Nadleśnictwo Choszczno przejęło 4,35 ha.	Jednostka realizująca: Nadleśnictwo Choszczno Finansowanie i koszt: b.d.
	2015	BRAK DANYCH ----- BRAK DANYCH ----- NIE REALIZOWANO - lasy nadleśnictwa Dobrzany w granicach powiatu choszczeńskiego stanowią jeden spójny kompleks. ----- BRAK DANYCH ----- NIE DOTYCZY - lasy na terenie Nadleśnictwa Głusko stanowią lity kompleks Puszczy Drawskiej. ----- NIE REALIZOWANO ----- Obszar Nadleśnictwa Choszczno charakteryzuje się dużym stopniem fragmentacji obszarów leśnych (217 kompleksów). Jednym z priorytetowych celów jest wyznaczenie nowych oraz ochrona istniejących korytarzy ekologicznych gwarantujących zachowanie spójności środowiska. W 2015 r. Nadleśnictwo Choszczno <u>nie przejmowało</u> nowych gruntów.	Jednostka realizująca: Nadleśnictwo Drawno ----- Jednostka realizująca: Nadleśnictwo Bierzwnik ----- Jednostka realizująca: Nadleśnictwo Dobrzany ----- Jednostka realizująca: Nadleśnictwo Barlinek ----- Jednostka realizująca: Nadleśnictwo Głusko ----- Jednostka realizująca: N-two Strzelce Krajeńskie ----- Jednostka realizująca: Nadleśnictwo Choszczno
IV.4.5. Zwiększenie ilości i powierzchni zadrzewień na terenach rolniczych oraz zwiększenie leśnej rekultywacji terenów zdegradowanych, w tym: • rekultywacja na cele przyrodnicze leśnych terenów zdegradowanych; • odtwarzanie terenów leśnych zniszczonych przez katastrofy, oraz wprowadzanie instrumentów zapobiegawczych np. - budowa/przebudowa/modernizacja dróg leśnych wyznaczanych jako drogi pożarowe.	2014	BRAK DANYCH ----- BRAK DANYCH ----- NIE REALIZOWANO (nie było potrzeby) ----- BRAK DANYCH ----- NIE DOTYCZY - lasy na terenie Nadleśnictwa Głusko stanowią lity kompleks Puszczy Drawskiej. ----- NIE REALIZOWANO ----- BRAK DANYCH	Jednostka realizująca: Nadleśnictwo Drawno ----- Jednostka realizująca: Nadleśnictwo Bierzwnik ----- Jednostka realizująca: Nadleśnictwo Dobrzany ----- Jednostka realizująca: Nadleśnictwo Barlinek ----- Jednostka realizująca: Nadleśnictwo Głusko ----- Jednostka realizująca: N-two Strzelce Krajeńskie ----- Jednostka realizująca: Nadleśnictwo Choszczno
	Działanie przypisano do realizacji: Lasom Państwowym, właścicielom gruntów.	2015	BRAK DANYCH ----- BRAK DANYCH ----- NIE REALIZOWANO (nie było potrzeby) ----- BRAK DANYCH

	2015	<p>-----</p> <p>NIE DOTYCZY - lasy na terenie Nadleśnictwa Głusko stanowią lity kompleks Puszczy Drawskiej.</p> <p>-----</p> <p>NIE REALIZOWANO</p> <p>-----</p> <p>BRAK DANYCH</p>	<p>Nadleśnictwo Barlinek</p> <p>-----</p> <p>Jednostka realizująca: Nadleśnictwo Głusko</p> <p>-----</p> <p>Jednostka realizująca: N-two Strzelce Krajeńskie</p> <p>-----</p> <p>Jednostka realizująca: Nadleśnictwo Choszczno</p>
IV.4.6. Renaturyzacja obszarów leśnych.	2014	BRAK DANYCH	Jednostka realizująca: Nadleśnictwo Drawno
		BRAK DANYCH	Jednostka realizująca: Nadleśnictwo Bierzwnik
		NIE REALIZOWANO (nie było potrzeby)	Jednostka realizująca: Nadleśnictwo Dobrzany
		BRAK DANYCH	Jednostka realizująca: Nadleśnictwo Barlinek
		NIE DOTYCZY	Jednostka realizująca: Nadleśnictwo Głusko
		NIE REALIZOWANO	Jednostka realizująca: N-two Strzelce Krajeńskie
		BRAK DANYCH	Jednostka realizująca: Nadleśnictwo Choszczno
<u>Działanie przypisano do realizacji:</u> Lasom Państwowym	2015	BRAK DANYCH	Jednostka realizująca: Nadleśnictwo Drawno
		BRAK DANYCH	Jednostka realizująca: Nadleśnictwo Bierzwnik
		NIE REALIZOWANO (nie było potrzeby)	Jednostka realizująca: Nadleśnictwo Dobrzany
		BRAK DANYCH	Jednostka realizująca: Nadleśnictwo Barlinek
		NIE REALIZOWANO	Jednostka realizująca: Nadleśnictwo Głusko
		NIE REALIZOWANO	Jednostka realizująca: N-two Strzelce Krajeńskie
		BRAK DANYCH	Jednostka realizująca: Nadleśnictwo Choszczno
Cel perspektywistyczny (krótkoterminowy): 5. Zmiana struktury gatunkowej i wiekowej lasów, odnowienie uszkodzonych ekosystemów			
IV.5.1. Realizacja planów urządzenia lasów.	2014	BRAK DANYCH	Jednostka realizująca: Nadleśnictwo Drawno
		BRAK DANYCH	Jednostka realizująca: Nadleśnictwo Bierzwnik
<u>Działanie przypisano do realizacji:</u> Lasom Państwowym		Zgodnie z Planem Urządzenia Lasu opracowanym na lata 2011-2020	Jednostka realizująca: Nadleśnictwo Dobrzany Finansowanie i koszt: b.d.
		W Nadleśnictwie Barlinek (na dzień 01.01.2013 r.) zasobność drzewostanów określa się na ok.	Jednostka realizująca: Nadleśnictwo Barlinek

c.d. IV.5.1. Realizacja planów urzędzenia lasów.	2014	<p>340 m³/ha (wzrost od 2003 r. o prawie 60 m³/ha). Obecnie średni wiek drzewostanów wynosi 69 lat (stan na 01.01.2013 r.), który jeszcze 10 lat temu wynosił 62 lata. Obecnie N-two posiada plan na lata 2013-2022 i realizuje jego zadania.</p> <p>-----</p> <p>Realizacja zadań ujętych w planie urzędzenia lasu odbywa się sukcesywnie, zgodnie z rocznymi planami gospodarczymi.</p> <p>-----</p> <p>Realizacja planu urzędzenia lasu realizowana jest na podstawie planu obowiązującego na lata 2010-2019.</p> <p>-----</p> <p>Nadleśnictwo Choszczno jest w czwartym roku realizacji planu urzędzenia lasu.</p>	<p>Finansowanie i koszt: Środki własne b.d.</p> <p>-----</p> <p>Jednostka realizująca: Nadleśnictwo Głusko Finansowanie i koszt: Środki własne b.d.</p> <p>-----</p> <p>Jednostka realizująca: N-two Strzelce Krajeńskie Finansowanie i koszt: Środki własne b.d.</p> <p>-----</p> <p>Jednostka realizująca: Nadleśnictwo Choszczno Finansowanie i koszt: b.d.</p>
	2015	<p>BRAK DANYCH</p> <p>-----</p> <p>BRAK DANYCH</p> <p>-----</p> <p>NIE REALIZOWANO</p> <p>-----</p> <p>W Nadleśnictwie Barlinek (na dzień 01.01.2013 r.) zasobność drzewostanów określa się na ok. 340 m³/ha (wzrost od 2003 r. o prawie 60 m³/ha). Obecnie średni wiek drzewostanów wynosi 69 lat (stan na 01.01.2013 r.), który jeszcze 10 lat temu wynosił 62 lata. Obecnie N-two posiada plan na lata 2013-2022 i realizuje jego zadania.</p> <p>-----</p> <p>Realizacja zadań ujętych w planie urzędzenia lasu odbywa się sukcesywnie, zgodnie z rocznymi planami gospodarczymi.</p> <p>-----</p> <p>Realizacja planu urzędzenia lasu realizowana jest na podstawie planu obowiązującego na lata 2010-2019.</p> <p>-----</p> <p>Nadleśnictwo Choszczno jest w piątym roku realizacji planu urzędzenia lasu.</p>	<p>Jednostka realizująca: Nadleśnictwo Drawno</p> <p>-----</p> <p>Jednostka realizująca: Nadleśnictwo Bierzwnik</p> <p>-----</p> <p>Jednostka realizująca: Nadleśnictwo Dobrzany Finansowanie i koszt: b.d.</p> <p>-----</p> <p>Jednostka realizująca: Nadleśnictwo Barlinek Finansowanie i koszt: Środki własne b.d.</p> <p>-----</p> <p>Jednostka realizująca: Nadleśnictwo Głusko Finansowanie i koszt: Środki własne b.d.</p> <p>-----</p> <p>Jednostka realizująca: N-two Strzelce Krajeńskie Finansowanie i koszt: Środki własne b.d.</p> <p>-----</p> <p>Jednostka realizująca: Nadleśnictwo Choszczno Finansowanie i koszt: b.d.</p>
IV. 5.2. Realizacja uproszczonych planów urzędzenia lasów, oraz zadań wynikających z decyzji określających zadania	2014	<p>Starosta zlecił wykonanie inwentaryzacji stanu lasów - w 2014 r. 102,3113 ha. Ponadto wydał na podstawie ww. inwentaryzacji decyzje określające zadania do wykonania w lasach nie stanowiących własności Skarbu Państwa.</p>	<p>Jednostka realizująca: Starosta Choszczeński Finansowanie i koszt: Środki własne 6.343,30 zł (koszty inwentaryzacji)</p>

z zakresu gospodarki leśnej.			
<u>Działanie przypisano do realizacji:</u> właścicielom lasów prywatnych	2015	Starosta zlecił wykonanie inwentaryzacji stanu lasów - w 2015 r. 64,5045 ha. Ponadto wydał na podstawie ww. inwentaryzacji decyzje określające zadania do wykonania w lasach nie stanowiących własności Skarbu Państwa.	Jednostka realizująca: Starosta Choszczeński Finansowanie i koszt: Środki własne 4.128,29 zł (koszty inwentaryzacji)
Cel perspektywistyczny (krótkoterminowy): 6. Edukacja leśna społeczeństwa, dostosowanie lasów do pełnienia zróżnicowanych funkcji przyrodniczych i społecznych			
IV.6.1. Podnoszenie świadomości przyrodniczej społeczeństwa, udostępnienie lasów - rozwój posiadanej infrastruktury (pola biwakowe, szlaki turystyczne), poszerzenie bazy edukacyjnej.	2014	Lekcje edukacyjne, udział w zorganizowanych imprezach, spotkania z leśnikiem. ----- Modernizacja 8 i budowa nowych 3 miejsc postoju pojazdów. Utrzymanie 18 miejsc postoju pojazdów, miejsca wypoczynku, wiaty, ścieżki wokół jeziora na terenie leśnictwa Łasko oraz ścieżki wokół jeziora Bierzwnik, wydzierżawionych 9 miejsc biwakowych. ----- Podnoszenie świadomości przyrodniczej - w ramach doraźnych kontaktów ze społeczeństwem. Rozwój posiadanej infrastruktury, poszerzenie bazy edukacyjnej- ----- BRAK DANYCH Rozszerzenie infrastruktury turystycznej o nowe miejsca postoju. ----- NIE REALIZOWANO ----- 1. Budowa obiektu edukacyjnego na terenie Szkołki Leśnej w Sułkowie (we współpracy z Lokalną Grupą Rybacką w Choszczynie). ----- 2. Rozbudowa ścieżki edukacyjnej na terenie Leśnictwa Płotno - budowa przystanków edukacyjnych. Zakup tablic edukacyjnych i stelaży do tablic.	Jednostka realizująca: Nadleśnictwo Drawno Finansowanie i koszt: Środki własne 24.400 zł. ----- Jednostka realizująca: Nadleśnictwo Bierzwnik Finansowanie i koszt: Środki własne 154.905 zł ----- Jednostka realizująca: Nadleśnictwo Dobrzany Finansowanie i koszt: Środki własne 0,0 zł ----- Jednostka realizująca: Nadleśnictwo Barlinek Jednostka realizująca: Nadleśnictwo Głusko ----- Jednostka realizująca: N-two Strzelce Krajeńskie ----- Jednostka realizująca: Nadleśnictwo Choszczno Finansowanie i koszt: Środki własne 167.326,86 zł Dotacja 587.575,36 zł Finansowanie i koszt: Środki własne 14.895,90 zł.
<u>Działanie przypisano do realizacji:</u> Lasom Państwowym			
	2015	Lekcje edukacyjne, udział w zorganizowanych imprezach, spotkania z leśnikiem. ----- Utrzymanie 21 miejsc postoju pojazdów, miejsca wypoczynku, wiaty, ścieżki wokół jeziora na terenie leśnictwa Łasko oraz ścieżki wokół jeziora Bierzwnik, wydzierżawionych 9 miejsc biwakowych. ----- Podnoszenie świadomości przyrodniczej - w ramach doraźnych kontaktów ze społeczeństwem. Rozwój posiadanej infrastruktury, poszerzenie bazy edukacyjnej. ----- Zamontowano 2 ławo-stoły na miejscu	Jednostka realizująca: Nadleśnictwo Drawno Finansowanie i koszt: Środki własne 11.600 zł. ----- Jednostka realizująca: Nadleśnictwo Bierzwnik Finansowanie i koszt: Środki własne 34.100 zł ----- Jednostka realizująca: Nadleśnictwo Dobrzany Finansowanie i koszt: Środki własne 0,0 zł ----- Jednostka realizująca: Nadleśnictwo Barlinek

<p>c.d. IV.6.1. Podnoszenie świadomości przyrodniczej społeczeństwa, udostępnienie lasów - rozwój posiadanej infrastruktury (pola biwakowe, szlaki turystyczne), poszerzenie bazy edukacyjnej.</p>	<p>2015</p>	<p>biwakowym w Krzynkach, sprzątanie i wywóz śmieci z miejsca biwakowania.</p> <p>-----</p> <p>Utrzymanie istniejącej infrastruktury turystycznej.</p> <p>-----</p> <p>NIE REALIZOWANO</p> <p>-----</p> <p>Rozbudowa ścieżki edukacyjnej na terenie Leśnictwa Płotno - budowa kładki, zakup projektora i ekranu.</p>	<p>Finansowanie i koszt: Środki własne 2.200 zł</p> <p>-----</p> <p>Jednostka realizująca: Nadleśnictwo Głusko Finansowanie i koszt: b.d.</p> <p>-----</p> <p>Jednostka realizująca: N-two Strzelce Krajeńskie</p> <p>-----</p> <p>Jednostka realizująca: Nadleśnictwo Choszczno Finansowanie i koszt: Środki własne 19.955,52 zł.</p>
<p>IV.6.2. Prowadzenie doradztwa dla właścicieli gruntów korzystających ze wsparcia UE dla działań związanych z leśnictwem.</p>	<p>2014</p>	<p>NIE REALIZOWANO</p> <p>-----</p> <p>BRAK DANYCH</p> <p>-----</p> <p>Realizowano zgodnie z zapotrzebowaniem</p> <p>-----</p> <p>Według art. 35 ustawy o lasach Nadleśniczy udziela właścicielowi lasu pomocy na wniosek poprzez doradztwo w zakresie zalesienia i gospodarki leśnej oraz odpłatnie udostępni sadzonki i specjalistyczny sprzęt.</p> <p>-----</p> <p>NIE DOTYCZY</p> <p>-----</p> <p>NIE REALIZOWANO</p> <p>-----</p> <p>Doradztwo w zakresie sporządzania planów zalesienia i realizacji tych planów w ramach programu PROW.</p>	<p>Jednostka realizująca: Nadleśnictwo Drawno</p> <p>-----</p> <p>Jednostka realizująca: Nadleśnictwo Bierzwnik</p> <p>-----</p> <p>Jednostka realizująca: Nadleśnictwo Dobrzany Finansowanie i koszt: 0,0 zł</p> <p>-----</p> <p>Jednostka realizująca: Nadleśnictwo Barlinek Finansowanie i koszt: b.d.</p> <p>-----</p> <p>Jednostka realizująca: Nadleśnictwo Głusko</p> <p>-----</p> <p>Jednostka realizująca: N-two Strzelce Krajeńskie</p> <p>-----</p> <p>Jednostka realizująca: Nadleśnictwo Choszczno Finansowanie i koszt: b.d.</p>
<p><u>Działanie przypisano do realizacji:</u> Lasom Państwowym</p>	<p>2015</p>	<p>Doradztwo w zakresie wykonania zabiegów pielęgnacyjnych na zalesieniach PROW</p> <p>-----</p> <p>BRAK DANYCH</p> <p>-----</p> <p>Realizowano zgodnie z zapotrzebowaniem.</p> <p>-----</p> <p>Według art. 35 ustawy o lasach Nadleśniczy udziela właścicielowi lasu pomocy na wniosek poprzez doradztwo w zakresie zalesienia i gospodarki leśnej oraz odpłatnie udostępni sadzonki i specjalistyczny sprzęt.</p> <p>-----</p> <p>NIE DOTYCZY</p> <p>-----</p> <p>NIE REALIZOWANO</p>	<p>Jednostka realizująca: Nadleśnictwo Drawno</p> <p>-----</p> <p>Jednostka realizująca: Nadleśnictwo Bierzwnik</p> <p>-----</p> <p>Jednostka realizująca: Nadleśnictwo Dobrzany Finansowanie i koszt: 0,0 zł</p> <p>-----</p> <p>Jednostka realizująca: Nadleśnictwo Barlinek Finansowanie i koszt: b.d.</p> <p>-----</p> <p>Jednostka realizująca: Nadleśnictwo Głusko</p> <p>-----</p> <p>Jednostka realizująca: N-two Strzelce Krajeńskie</p>

		Doradztwo w zakresie sporządzania planów zalesienia i realizacji tych planów w ramach programu PROW.	Jednostka realizująca: Nadleśnictwo Choszczno Finansowanie i koszt: Fundusz leśny 1.700 zł
IV.6.3. Promocja turystyki związanej z korzystaniem z terenów leśnych, łowiectwem, turystyki ekologicznej i rowerowej.	2014	NIE REALIZOWANO	Jednostka realizująca: Nadleśnictwo Drawno
		Akcje edukacyjne społeczeństwa, młodzieży szkolnej.	Jednostka realizująca: Nadleśnictwo Bierzwnik Finansowanie i koszt: Środki własne 9.700 zł
		NIE REALIZOWANO	Jednostka realizująca: Nadleśnictwo Dobrzany
		Naprawa, sprzątanie i modernizacja infrastruktury turystycznej.	Jednostka realizująca: Nadleśnictwo Barlinek Finansowanie i koszt: Środki własne 5.000 zł
		NIE DOTYCZY	Jednostka realizująca: Nadleśnictwo Głusko
<u>Działanie przypisano do realizacji:</u> Lasom Państwowym		NIE REALIZOWANO	Jednostka realizująca: N-two Strzelce Krajeńskie
		Zadanie uwzględniono w działaniu IV.6.1.	Jednostka realizująca: Nadleśnictwo Choszczno
	2015	Artykuł promujący walory przyrodnicze Nadleśnictwa Drawno zamieszczony w Gazecie Wyborczej w dodatku - Lasy i Turystyka.	Jednostka realizująca: Nadleśnictwo Drawno Finansowanie i koszt: Środki własne
		Akcje edukacyjne społeczeństwa, młodzieży szkolnej.	Jednostka realizująca: Nadleśnictwo Bierzwnik Finansowanie i koszt: Środki własne 3.500 zł
		NIE REALIZOWANO	Jednostka realizująca: Nadleśnictwo Dobrzany
		Naprawa, sprzątanie i modernizacja infrastruktury turystycznej.	Jednostka realizująca: Nadleśnictwo Barlinek Finansowanie i koszt: Środki własne 5.500 zł
		NIE DOTYCZY	Jednostka realizująca: Nadleśnictwo Głusko
		NIE REALIZOWANO	Jednostka realizująca: N-two Strzelce Krajeńskie
		Zadanie uwzględniono w działaniu IV.6.1.	Jednostka realizująca: Nadleśnictwo Choszczno
Cel perspektywistyczny (krótkoterminowy): 7. Identyfikacja zagrożeń lasów i zapobieganie ich skutkom			
IV.7.1. Monitorowanie i ograniczenie występowania szkodników owadzych w lasach.	2014	Postępowanie zgodne z Instrukcją Ochrony Lasu w celu ograniczenia i monitorowania „szkodników owadzych” w lasach.	Jednostka realizująca: Nadleśnictwo Drawno Finansowanie i koszt: Środki własne LP 24.580 zł
		Jesienne poszukiwania szkodników pierwotnych	

<p>IV.7.1. Monitorowanie i ograniczenie występowania szkodników owadzych w lasach.</p>	<p>2014</p>	<p>sosny (228 szt. partii jesiennych poszukiwań), prognostyczne odłowy samców: brudnicy mniszki do pułapek feromonowych (30 szt.), pędzika przędzika (40 szt.) i kornika drukarza (30 szt.), badanie zapędrczenia gruntu przeznaczonego do zalesienia (7 dołów próbnych), drzewa próbne (18 szt.): lepowanie drzew w celu obserwacji wędrówki gąsienic w korony drzew, obserwacje lotu brudnicy mniszki i barczatki sosnowki (metoda transeptu) przeprowadzone przez leśniczych.</p> <p>Monitorowanie: wywieszenie 2 pułapek do odłowu samców brudnicy mniszki.</p> <p>Monitoring poprzez wykładanie pułapek feromonowych na szkodniki wtórne i pierwotne. Kontrola i zwalczanie szkodników upraw (szeliniak). Zwalczanie szkodników wtórnych. Prognozowanie występowania szkodników korzeni. Jesienne poszukiwanie szkodników sosny (pierwotnych). Korowanie surowca drzewnego zasiedlonego przez szkodniki wtórne.</p> <p>Prowadzenie prognozowania szkodników owadzych w ramach jesiennych poszukiwań szkodników pierwotnych sosny oraz przy zastosowaniu pułapek feromonowych.</p> <p>Prowadzenie czynności zgodnie z Instrukcją Ochrony Lasu i obowiązującymi przepisami wewnętrznymi. Monitoring prowadzony na całej powierzchni gruntów zalesionych.</p> <p>Postępowanie i zasady działania zgodnie z Instrukcją Ochrony Lasu. Poszukiwanie szkodników w ściółce, w glebie, z drzew próbnych, z pułapek feromonowych, pułapek klasycznych. Współpraca i koordynacja działań prowadzona wspólnie z zespołem Ochrony Lasu w Szczecinku.</p>	<p>Jednostka realizująca: Nadleśnictwo Bierzwnik Finansowanie i koszt: Środki własne 14.500 zł.</p> <p>Jednostka realizująca: Nadleśnictwo Dobrzany Środki własne LP 53,02 zł</p> <p>Jednostka realizująca: Nadleśnictwo Barlinek Finansowanie i koszt: Środki własne 4.800 zł</p> <p>Jednostka realizująca: Nadleśnictwo Głusko Finansowanie i koszt: Środki własne b.d.</p> <p>Jednostka realizująca: N-two Strzelce Krajeńskie Finansowanie i koszt: b.d.</p> <p>Jednostka realizująca: Nadleśnictwo Choszczno Finansowanie i koszt: Środki własne 3.600 zł</p>
<p><u>Działanie przypisano do realizacji:</u> Lasom Państwowym, właścicielom lasów prywatnych</p>			
	<p>2015</p>	<p>Postępowanie zgodne z Instrukcją Ochrony Lasu w celu ograniczenia i monitorowania „szkodników owadzych” w lasach.</p> <p>Jesienne poszukiwania szkodników pierwotnych sosen (217 szt.) partii jesiennych poszukiwań oraz prognostyczne odłowy samców: brudnicy mniszki do pułapek feromonowych (30 szt.) i kornika drukarza (20 szt.), obserwacje lotu brudnicy mniszki i barczatki sosnowki (metoda transeptu) przeprowadzona przez leśniczych.</p> <p>Monitorowanie: wywieszenie 2 pułapek do odłowu samców brudnicy mniszki.</p> <p>Monitoring poprzez wykładanie pułapek feromonowych na szkodniki wtórne i pierwotne. Kontrola i zwalczanie szkodników upraw</p>	<p>Jednostka realizująca: Nadleśnictwo Drawno Finansowanie i koszt: Środki własne LP 17.700 zł</p> <p>Jednostka realizująca: Nadleśnictwo Bierzwnik Finansowanie i koszt: Środki własne 12.000 zł</p> <p>Jednostka realizująca: Nadleśnictwo Dobrzany Finansowanie i koszt: Środki własne 9,02 zł</p> <p>Jednostka realizująca: Nadleśnictwo Barlinek</p>

<p>c.d. IV.7.1. Monitorowanie i ograniczenie występowania szkodników owadzych w lasach.</p>	<p>2015</p>	<p>(szeliniak). Zwalczanie szkodników wtórnych. Prognozowanie występowania szkodników korzeni. Jesienne poszukiwanie szkodników sosny (pierwotnych). Korowanie zasiedlonego surowca drzewnego przez szkodniki wtórne.</p> <p>-----</p> <p>Prowadzenie prognozowania szkodników owadzych w ramach jesiennych poszukiwań szkodników pierwotnych sosny oraz przy zastosowaniu pułapek feromonowych.</p> <p>-----</p> <p>Prowadzenie czynności zgodnie z Instrukcją Ochrony Lasu i obowiązującymi przepisami wewnętrznymi. Monitoring prowadzony na całej powierzchni gruntów zalesionych.</p> <p>-----</p> <p>Postępowanie i zasady działania zgodnie z Instrukcją Ochrony Lasu. Poszukiwanie szkodników w ściółce, w glebie, z drzew próbnych, z pułapek feromonowych, pułapek klasycznych. Współpraca i koordynacja działań prowadzona wspólnie z zespołem Ochrony Lasu w Szczecinku.</p>	<p>Finansowanie i koszt: Środki własne 4.300 zł</p> <p>-----</p> <p>Jednostka realizująca: Nadleśnictwo Głusko Finansowanie i koszt: Środki własne b.d.</p> <p>-----</p> <p>Jednostka realizująca: N-two Strzelce Krajeńskie Finansowanie i koszt: b.d.</p> <p>-----</p> <p>Jednostka realizująca: Nadleśnictwo Choszczno Finansowanie i koszt: Środki własne 1.900 zł.</p>
<p>IV.7.2. Monitorowanie i ograniczenie zagrożenia pożarowego w lasach (np. poprzez modernizację/zakup sprzętu przeciwpożarowego, wczesnego wykrywania pożarów lasu, sprzętu patrolowo-gaśniczego).</p>	<p>2014</p>	<p>Patrole lądowe i lotnicze, dyżury w Punkcie Alarmowo - Dyspozycyjnym, konserwacja urządzeń, utrzymywanie pasów p.poż. czyli całkoształt prac związanych z ograniczeniem zagrożenia pożarowego w lasach.</p> <p>-----</p> <p>BRAK DANYCH</p> <p>-----</p> <p>Monitorowanie z wykorzystaniem posiadanego sprzętu - brak modernizacji i zakupów.</p> <p>-----</p> <p>BRAK DANYCH</p> <p>-----</p> <p>NIE DOTYCZY</p> <p>-----</p> <p>Prowadzenie są czynności zgodne z Instrukcją Ochrony Przeciwożarowej Lasu i obowiązującymi przepisami wewnętrznymi. Monitoring prowadzony na całej powierzchni gruntów zalesionych.</p> <p>-----</p> <p>Zabiegi zabezpieczające obszary leśne przed pożarem - patrole lotnicze. Zabiegi ratownicze (gaszenie, dogaszanie pożarzysk) lotnicze akcje gaśnicze. Obsługa, utrzymanie sieci i sprzętu przeciwpożarowego. Utrzymanie pasów ppoż.</p>	<p>Jednostka realizująca: Nadleśnictwo Drawno Finansowanie i koszt: Środki własne LP 218.500 zł</p> <p>-----</p> <p>Jednostka realizująca: Nadleśnictwo Bierzwnik</p> <p>-----</p> <p>Jednostka realizująca: Nadleśnictwo Dobrzany Finansowanie i koszt: b.d.</p> <p>-----</p> <p>Jednostka realizująca: Nadleśnictwo Barlinek</p> <p>-----</p> <p>Jednostka realizująca: Nadleśnictwo Głusko</p> <p>-----</p> <p>Jednostka realizująca: N-two Strzelce Krajeńskie Finansowanie i koszt: b.d.</p> <p>-----</p> <p>Jednostka realizująca: Nadleśnictwo Choszczno Finansowanie i koszt: Środki własne LP 158.900 zł</p>
<p><u>Działanie przypisano do realizacji:</u> Lasom Państwowym, właścicielom lasów prywatnych</p>	<p>2015</p>	<p>Patrole lądowe i lotnicze, dyżury w Punkcie Alarmowo - Dyspozycyjnym, konserwacja urządzeń, utrzymywanie pasów p.poż. czyli całkoształt prac związanych z ograniczeniem zagrożenia pożarowego w lasach.</p> <p>-----</p> <p>BRAK DANYCH</p> <p>-----</p> <p>Monitorowanie z wykorzystaniem posiadanego sprzętu - brak modernizacji i zakupów.</p>	<p>Jednostka realizująca: Nadleśnictwo Drawno Finansowanie i koszt: Środki własne LP 209.200 zł</p> <p>-----</p> <p>Jednostka realizująca: Nadleśnictwo Bierzwnik</p> <p>-----</p> <p>Jednostka realizująca: Nadleśnictwo Dobrzany Finansowanie i koszt: Środki własne</p>

c.d. IV.7.2. Monitorowanie i ograniczenie zagrożenia pożarowego w lasach (np. poprzez modernizację/zakup sprzętu przeciwpożarowego, wczesnego wykrywania pożarów lasu, sprzętu patrolowo-gaśniczego).	2015	----- BRAK DANYCH -----	b.d. ----- Jednostka realizująca: Nadleśnictwo Barlinek -----
		NIE DOTYCZY ----- Prowadzenie czynności zgodne z Instrukcją Ochrony Przeciwpożarowej Lasu i obowiązującymi przepisami wewnętrznymi. Monitoring prowadzony na całej powierzchni gruntów zalesionych. ----- Zabiegi zabezpieczające obszary leśne przed pożarem - patrole lotnicze. Zabiegi ratownicze (gaszenie, dogaszanie pożarzysk) lotnicze akcje gaśnicze. Obsługa i utrzymanie sieci i sprzętu przeciwpożarowego. Utrzymanie pasów ppoż.	Jednostka realizująca: Nadleśnictwo Głusko ----- Jednostka realizująca: N-two Strzelce Krajeńskie Finansowanie i koszt: b.d. ----- Jednostka realizująca: Nadleśnictwo Choszczno Finansowanie i koszt: Środki własne LP 151.600 zł
IV.7.3. Budowa/przebudowa/modernizacja dróg leśnych uznanych za pożarowe.	2014	Budowa drogi pożarowej nr 6 o długości 7,662 km. -----	Jednostka realizująca: Nadleśnictwo Drawno Finansowanie i koszt: Środki własne LP 2.870.000 zł. -----
		BRAK DANYCH -----	Jednostka realizująca: Nadleśnictwo Bierzwnik -----
		NIE REALIZOWANO -----	Jednostka realizująca: Nadleśnictwo Dobrzany -----
		BRAK DANYCH -----	Jednostka realizująca: Nadleśnictwo Barlinek -----
		NIE DOTYCZY -----	Jednostka realizująca: Nadleśnictwo Głusko -----
		NIE REALIZOWANO -----	Jednostka realizująca: N-two Strzelce Krajeńskie -----
Działanie przypisano do realizacji: Lasom Państwowym, właścicielom lasów prywatnych	2015	NIE REALIZOWANO -----	Jednostka realizująca: Nadleśnictwo Drawno -----
		BRAK DANYCH -----	Jednostka realizująca: Nadleśnictwo Bierzwnik -----
		NIE REALIZOWANO -----	Jednostka realizująca: Nadleśnictwo Dobrzany -----
		BRAK DANYCH -----	Jednostka realizująca: Nadleśnictwo Barlinek -----
		NIE DOTYCZY -----	Jednostka realizująca: Nadleśnictwo Głusko -----
		NIE REALIZOWANO -----	Jednostka realizująca: N-two Strzelce Krajeńskie -----
IV.7.4. Wykonanie sztucznych zbiorników na potrzeby gaśnicze na terenach leśnych,		NIE REALIZOWANO -----	Jednostka realizująca: Nadleśnictwo Drawno -----
		-----	Jednostka realizująca: -----

gdzie nie ma dostępu do naturalnych źródeł poboru wody.	2014	BRAK DANYCH	Nadleśnictwo Bierzwnik
		NIE REALIZOWANO (brak potrzeby)	Jednostka realizująca: Nadleśnictwo Dobrzany
<u>Działanie przypisano do realizacji:</u> Lasom Państwowym, właścicielom lasów prywatnych		BRAK DANYCH	Jednostka realizująca: Nadleśnictwo Barlinek
		NIE DOTYCZY	Jednostka realizująca: Nadleśnictwo Głusko
		NIE REALIZOWANO	Jednostka realizująca: N-two Strzelce Krajeńskie
		NIE REALIZOWANO	Jednostka realizująca: Nadleśnictwo Choszczno
	2015	NIE REALIZOWANO	Jednostka realizująca: Nadleśnictwo Drawno
		BRAK DANYCH	Jednostka realizująca: Nadleśnictwo Bierzwnik
		NIE REALIZOWANO (brak potrzeby)	Jednostka realizująca: Nadleśnictwo Dobrzany
		BRAK DANYCH	Jednostka realizująca: Nadleśnictwo Barlinek
		NIE DOTYCZY	Jednostka realizująca: Nadleśnictwo Głusko
		NIE REALIZOWANO	Jednostka realizująca: N-two Strzelce Krajeńskie
		NIE REALIZOWANO	Jednostka realizująca: Nadleśnictwo Choszczno
IV.7.5. Retencjonowanie wody na obszarach leśnych.	2014	BRAK DANYCH	Jednostka realizująca: Nadleśnictwo Drawno
		BRAK DANYCH	Jednostka realizująca: Nadleśnictwo Bierzwnik
		NIE REALIZOWANO (brak potrzeby)	Jednostka realizująca: Nadleśnictwo Dobrzany
		BRAK DANYCH	Jednostka realizująca: Nadleśnictwo Barlinek
		NIE DOTYCZY	Jednostka realizująca: Nadleśnictwo Głusko
		NIE REALIZOWANO	Jednostka realizująca: N-two Strzelce Krajeńskie
		NIE REALIZOWANO	Jednostka realizująca: Nadleśnictwo Choszczno
	2015	BRAK DANYCH	Jednostka realizująca: Nadleśnictwo Drawno
		BRAK DANYCH	Jednostka realizująca: Nadleśnictwo Bierzwnik
		NIE REALIZOWANO (brak potrzeby)	Jednostka realizująca: Nadleśnictwo Dobrzany
		BRAK DANYCH	Jednostka realizująca: Nadleśnictwo Barlinek

		NIE DOTYCZY	Jednostka realizująca: Nadleśnictwo Głusko
	2015	NIE REALIZOWANO	Jednostka realizująca: N-two Strzelce Krajeńskie
		NIE REALIZOWANO	Jednostka realizująca: Nadleśnictwo Choszczno
IV.7.6. Wzmacnianie techniczne służb leśnych dla potrzeb ujawniania i zwalczania zagrożeń niszczenia przyrody przez człowieka (walka z kłusownictwem, zaśmiecaniem, dewastacją).	2014	BRAK DANYCH	Jednostka realizująca: Nadleśnictwo Drawno
		BRAK DANYCH	Jednostka realizująca: Nadleśnictwo Bierzwnik
		Nie realizowano wzmacniania technicznego - zwalczenie zagrożeń oparte na posiadanych środkach technicznych.	Jednostka realizująca: Nadleśnictwo Dobrzany
		Przy Nadleśnictwie działa komenda straży leśnej, która prowadzi ewidencje szkód.	Jednostka realizująca: Nadleśnictwo Barlinek
		NIE DOTYCZY	Jednostka realizująca: Nadleśnictwo Głusko
		NIE REALIZOWANO	Jednostka realizująca: N-two Strzelce Krajeńskie
		BRAK DANYCH	Jednostka realizująca: Nadleśnictwo Choszczno Finansowanie i koszt: b.d.
<u>Działanie przypisano do realizacji:</u> Lasom Państwowym	2015	BRAK DANYCH	Jednostka realizująca: Nadleśnictwo Drawno
		BRAK DANYCH	Jednostka realizująca: Nadleśnictwo Bierzwnik
		Nie realizowano wzmacniania technicznego - zwalczenie zagrożeń oparte na posiadanych środkach technicznych.	Jednostka realizująca: Nadleśnictwo Dobrzany
	Przy Nadleśnictwie działa komenda straży leśnej, która prowadzi ewidencje szkód.	Jednostka realizująca: Nadleśnictwo Barlinek	
	NIE DOTYCZY	Jednostka realizująca: Nadleśnictwo Głusko	
	NIE REALIZOWANO	Jednostka realizująca: N-two Strzelce Krajeńskie	
		BRAK DANYCH	Jednostka realizująca: Nadleśnictwo Choszczno
DZIAŁANIA DODATKOWE W RAMACH PRIORYTETU IV	LATA REALIZACJI	OPIS REALIZOWANEGO DZIAŁANIA	JEDNOSTKA REALIZUJĄCA/ FINANSOWANIE I KOSZT
-	2014	Zbieranie śmieci z terenów leśnych	Jednostka realizująca: Nadleśnictwo Choszczno. Finansowanie i koszt: Środki własne 13.350 zł
-	2015	Zbieranie śmieci z terenów leśnych	Jednostka realizująca: Nadleśnictwo Choszczno. Finansowanie i koszt: Środki własne 10.470 zł

Analizowane działania mają swoje odzwierciedlenie we wskaźnikach przyjętych do monitorowania programu, które zostały opisane w rozdziale 4 niniejszego raportu. Poniżej odniesiono się do kilku z nich, charakteryzujących Priorytet II.

TABELA 24. OBSZARY PRAWNIE CHRONIONE (BEZ OBSZARÓW N2000).

	2010	2011	2012	2013	2014	2015
Ogółem	24464,3	72264,2	72264,2	72551,49	72558,81	b.d.
Parki narodowe	1900,7	1900,7	1900,7	1900,7	1900,7	b.d.
Rezerwy przyrody	116,8	116,8	116,8	116,80	116,80	b.d.
Parki krajobrazowe	573,8	573,8	573,8	573,85	573,85	b.d.
Obszary chronionego krajobrazu	69651,0	69650,9	69650,9	69492,14	69492,14	b.d.
Użytki ekologiczne	125,3	125,3	125,3	125,31	147,52	b.d.
Stanowiska dokumentacyjne	0	0	0	0	0	0
Zespoły przyrodniczo krajobrazowe	0	0	0	0	0	0

Źródło: GUS

TABELA 25. UDZIAŁ OBSZARÓW PRAWNIE CHRONIONYCH W POWIERZCHNI OGÓLEM w % (BEZ OBSZARÓW NATURA 2000)

2010	2011	2012	2013	2014	2015
54,43	54,43	54,43	54,6	54,7	b.d.

Źródło: GUS

TABELA 26. POWIERZCHNIA LASÓW (HA)

2010	2011	2012	2013	2013	2013
50.671,6	50.727,1	50.841,5	50.941,28	50.948,94	b.d.

Źródło: GUS

TABELA 27. ŚRODKI WYDATKOWANE NA REALIZACJĘ CELÓW OKREŚLONYCH W PRIORYTECIE IV

DZIAŁANIE	ŚRODKI WŁASNE JEDNOSTEK REALIZUJĄCYCH		POZYSKANE Z ZEWNĄTRZ	
	2014	2015	2014	2015
<i>Priorytet IV. ZASOBY PRZYRODNICZE POWIATU CHOSZCZEŃSKIEGO - PRAWNE FORMY OCHRONY PRZYRODY, LASY</i>				
IV.1.1.	x	-	x	-
IV.1.2.	x	-	x	-
IV.2.1.	x	-	x	-
IV.2.2.	x	-	x	-
IV.2.3.	x	-	x	-
IV.2.4.	-	-	-	-
IV.3.1.	1.700 zł	1.700 zł	34.316,47 zł	25.526,05 zł
IV.3.2.	50.876,18 zł	40.540,54 zł	-	-
IV.3.3.	381.977,94 zł	247.252,01 zł	-	-
IV.3.4.	10.474,60 zł	2.851,20 zł	-	-
IV.3.5.	x	-	x	-
IV.3.6.	-	-	-	-
IV.3.7.	-	-	-	-
IV.4.1.	-	19.895,83 zł	4.730 zł	-
IV.4.2.	-	-	-	-
IV.4.3.	-	-	-	-
IV.4.4.	-	-	-	-
IV.4.5.	-	-	-	-
IV.4.6.	-	-	-	-
IV.5.1.	-	-	-	-
IV.5.2.	6.343,30 zł	4.128,29 zł	-	-
IV.6.1.	361.527,76 zł	45.700 zł	609.730,88 zł	-
IV.6.2.	-	-	-	1.700 zł
IV.6.3.	14.700 zł	9.000 zł	-	-
IV.7.1.	47.533,02 zł	35.909,02 zł	-	-

IV.7.2.	377.400 zł	360.800 zł	-	-
IV.7.3.	2.870.000 zł	-	-	-
IV.7.4.	-	-	-	-
IV.7.5.	-	-	-	-
IV.7.6.	-	-	-	-
Dodatkowe	13.350 zł	10.470 zł	-	-
ŁĄCZNIE:	4.135.882,80 zł	778.246,89 zł	648.777,35 zł	27.226,05 zł

Źródło: Ankiety od podmiotów realizujących działania.

x- zadanie nie było przypisane do realizacji na dany rok.

2.5. ***Priorytet V. TURYSTYKA***

W ramach celu perspektywistycznego określonego dla celu V. Turystyka wskazano do realizacji działania przypisane konkretnym podmiotom. Stopień realizacji zadań określonych do realizacji w ramach analizowanego priorytetu przedstawiono w poniższej tabeli nr 28.

TABELA 28. REALIZACJA ZADAŃ WYSZCZEGÓLNIONYCH W PRIORYTECIE V

DZIAŁANIE	LATA REALIZACJI	OPIS REALIZOWANEGO DZIAŁANIA	JEDNOSTKA REALIZUJĄCA/ FINANSOWANIE I KOSZT
PRIORYTET V. TURYSTYKA			
<i>Cel perspektywistyczny (długoterminowy): ZRÓWNOWAŻONE WYKORZYSTANIE ZASOBÓW PRZYRODNICZYCH POWIATU CHOSZCZEŃSKIEGO W ROZWOJU TURYSTYKI</i>			
<i>Cel perspektywistyczny (krótkoterminowy): 1. Wdrożenie zasad zrównoważonej turystyki na obszarach chronionych</i>			
V.1.1. Określenie pojemności i chłonności turystycznej miejsc szczególnie cennych przyrodniczo.	2014	NIE REALIZOWANO - ze względu na brak konsultacji wskazanego celu roczny plan pracy Zespołu Parku Krajobrazowych Województwa Zachodniopomorskiego nie obejmował zadania z tego zakresu.	Jednostka realizująca: Zespół Parków Krajobrazowych Województwa Zachodniopomorskiego
		BRAK DANYCH	Jednostka realizująca: RDLP w Szczecinie
		Określono pojemność turystyczną następujących miejsc w DPN: 1. Miejsce biwakowania „Drawnik” - 50 os. 2. Miejsce biwakowania „Barnimie” - 60 os. 3. Miejsce biwakowania „Bogdanka” - 200 osób. 4. Miejsce postoju „Rogoźnica” - 60 os. 5. Miejsce postoju dla kajakarzy „Most Barnimie” - 20 os. 6. Miejsce postoju dla kajakarzy „ Kładka Konotop” - 20 os. 7. Ekosystem rzeki Drawy - 700 osób.	Jednostka realizująca: Drawieński Park Narodowy Finansowanie i koszt: Finansowanie tych miejsc zawarto w działaniu V.1.2.
<u>Działanie przypisano do realizacji:</u> Dyrektorowi PK, RDLP, RDOŚ, Dyrektorowi DPN, organizacjom pozarządowym	2015	NIE REALIZOWANO - ze względu na brak konsultacji wskazanego celu roczny plan pracy Zespołu Parków Krajobrazowych Województwa Zachodniopomorskiego nie obejmował zadania z tego zakresu.	Jednostka realizująca: Zespół Parków Krajobrazowych Województwa Zachodniopomorskiego
		BRAK DANYCH	Jednostka realizująca: RDLP w Szczecinie
		Określono pojemność turystyczną następujących miejsc w DPN: 1. Miejsce biwakowania „Drawnik” - 50 os. 2. Miejsce biwakowania „Barnimie” - 60 os. 3. Miejsce biwakowania „Bogdanka” - 200 osób. 4. Miejsce postoju „Rogoźnica” - 60 os.	Jednostka realizująca: Drawieński Park Narodowy Finansowanie i koszt: Finansowanie tych miejsc zawarto w działaniu V.1.2.

		<p>5. Miejsce postoju dla kajakarzy „Most Barnimie” - 20 os. 6. Miejsce postoju dla kajakarzy „Kładka Konotop” - 20 os. 7. Ekosystem rzeki Drawy - 700 osób.</p> <p>----- NIE DOTYCZY</p>	<p>----- Jednostka realizująca: RDOŚ w Szczecinie</p>
<p>V.1.2. Dostosowanie infrastruktury i zasad zarządzania ruchem turystycznym do oszacowanych poziomów chłonności i pojemności turystycznej.</p>	<p>2014</p>	<p>NIE REALIZOWANO - ze względu na brak konsultacji wskazanego celu roczny plan pracy Zespołu Parków Krajobrazowych Województwa Zachodniopomorskiego nie obejmował zadania z tego zakresu.</p> <p>----- BRAK DANYCH</p> <p>----- 1. Utrzymanie czystości na miejscach udostępnionych - wynajem i obsługa toalet przenośnych. 2. Utrzymanie czystości na miejscach udostępnianych - wywóz śmieci. 3. Utrzymanie szlaków turystycznych - prace znakarskie. 4. Utrzymanie programu do sprzedaży biletów i monitorowania ruchu turystycznego. 5. Zakup licencji do korzystania z programu do sprzedaży online biletów wstępu do DPN. 6. Utrzymanie miejsc udostępnionych - udrażnianie i konserwacja.</p> <p>----- NIE DOTYCZY</p>	<p>Jednostka realizująca: Zespół Parków Krajobrazowych Województwa Zachodniopomorskiego</p> <p>----- Jednostka realizująca: RDLP w Szczecinie</p> <p>----- Jednostka realizująca: Drawieński Park Narodowy Finansowanie i koszt: Środki DPN 36.235,08 zł</p> <p>Finansowanie i koszt: Środki DPN 14.798,00 zł</p> <p>Finansowanie i koszt: NFOŚiGW 44.024 zł</p> <p>Finansowanie i koszt: Środki DPN 10.332 zł</p> <p>Finansowanie i koszt: Środki DPN 1.230 zł</p> <p>Finansowanie i koszt: Środki DPN 24.492,77 zł</p> <p>----- Jednostka realizująca: RDOŚ w Szczecinie</p>
		<p><u>Działanie przypisano do realizacji:</u> Dyrektorowi PK, PDRLP, RDOŚ, Dyrektorowi DPN, organizacjom pozarządowym</p>	<p>2015</p>

		----- NIE DOTYCZY	46.930,56 zł ----- Jednostka realizująca: RDOŚ w Szczecinie
V.1.3. Opracowanie koncepcji wykorzystania zasobów przyrodniczych regionu wraz z podziałem obszarów cennych przyrodniczo na strefy (w zależności od dostępności i zagospodarowania), przy uwzględnieniu bogactwa siedlisk, ich odporności na presję turystyczną.	2014	NIE REALIZOWANO - ze względu na brak konsultacji wskazanego celu roczny plan pracy Zespołu Parków Krajobrazowych Województwa Zachodniopomorskiego nie obejmował zadania z tego zakresu. ----- BRAK DANYCH ----- Projekt planu ochrony dla Drawieńskiego Parku Narodowego (jeszcze nie zatwierdzony)	Jednostka realizująca: Zespół Parków Krajobrazowych Województwa Zachodniopomorskiego ----- Jednostka realizująca: RDLP w Szczecinie ----- Jednostka realizująca: Drawieński Park Narodowy Finansowanie i koszt: POIŚ 259.804,71 zł Budżet Państwa 45.847,90 zł
	2015	NIE REALIZOWANO - ze względu na brak konsultacji wskazanego celu roczny plan pracy Zespołu Parków Krajobrazowych Województwa Zachodniopomorskiego nie obejmował zadania z tego zakresu. ----- BRAK DANYCH ----- NIE REALIZOWANO ----- NIE DOTYCZY	Jednostka realizująca: Zespół Parków Krajobrazowych Województwa Zachodniopomorskiego ----- Jednostka realizująca: RDLP w Szczecinie ----- Jednostka realizująca: Drawieński Park Narodowy ----- Jednostka realizująca: RDOŚ w Szczecinie
Cel perspektywistyczny (krótkoterminowy): 2. Promocja przyrodniczych walorów turystycznych powiatu choszczeńskiego			
V.2.1. Opracowanie i wdrożenie systemów informacyjnych o przyrodniczych walorach turystycznych uwzględniających walory powiatu choszczeńskiego, spójne ze zintegrowanym system zarządzania obszarami chronionymi.	2014	Budowa i rozbudowa strony internetowej www.zpkwl.gorzow.pl, poświęconej przedstawieniu walorów przyrodniczych, turystycznych, historycznych, kulturowych i edukacyjnych parków, w tym Barlinecko - Gorzowskiemu Parku Krajobrazowego położonego w części gm. Pełczyce. ----- BRAK DANYCH ----- NIE REALIZOWANO ----- NIE DOTYCZY	Jednostka realizująca: ZPK Województwa Lubuskiego Finansowanie: Środki własne Koszt: b.d. ----- Jednostka realizująca: RDLP w Szczecinie ----- Jednostka realizująca: Drawieński Park Narodowy ----- Jednostka realizująca: RDOŚ w Szczecinie
	2015	NIE REALIZOWANO ----- BRAK DANYCH ----- NIE REALIZOWANO ----- NIE DOTYCZY	Jednostka realizująca: ZPK Województwa Lubuskiego ----- Jednostka realizująca: RDLP w Szczecinie ----- Jednostka realizująca: Drawieński Park Narodowy ----- Jednostka realizująca: RDOŚ w Szczecinie
V.2.2. Kampanie promocyjne podkreślające znaczenie	2014	NIE REALIZOWANO	Jednostka realizująca: Gmina Recz

walorów przyrodniczych powiatu choszczeńskiego.	2014	Realizowano poprzez wydarzenia tj. II Choszczeński Rodzinny Maraton Rowerowy (ścieżka wokół jeziora Klukom), zawody wędkarskie dla dzieci i młodzieży na jez. Klukom, Choszczeńska Sobótka, Regionalne Zawody Wędkarskie na jez. Raduń, VII Choszczeński Bieg Terenowy (plac Witosa, Miejska Góra, jez. Klukom), dzień bez samochodu.	Jednostka realizująca: Gminy Choszczno Finansowanie i koszt: Środki własne b.d.
		NIE REALIZOWANO	Jednostka realizująca: Gmina Pełczyce
		BRAK DANYCH	Jednostka realizująca: Gmina Drawno
		NIE REALIZOWANO	Jednostka realizująca: Gmina Krzęcin
<u>Działanie przypisano do realizacji:</u> Powiatowi, Gminom, organizacjom pozarządowym		Sporządzono mapę Gminy Bierzwnik z zaznaczonymi szlakami i ścieżkami.	Jednostka realizująca: Gmina Bierzwnik Finansowanie i koszt: Środki własne 6.000 zł
	2015	NIE REALIZOWANO	Jednostka realizująca: Gmina Recz
		Realizowano poprzez wydarzenia tj. zawody wędkarskie dla dzieci i młodzieży na jez. Klukom, Choszczeńska Sobótka, Regionalne Zawody Wędkarskie na jez. Raduń, VII Choszczeński Bieg Terenowy (plac Witosa, Miejska Góra, jez. Klukom), Choszczeńska 10-tka (ścieżka nad jez. Klukom), dzień bez samochodu.	Jednostka realizująca: Gmina Choszczno Finansowanie i koszt: Środki własne b.d.
		NIE REALIZOWANO	Jednostka realizująca: Gmina Pełczyce
		BRAK DANYCH	Jednostka realizująca: Gmina Drawno
		NIE REALIZOWANO	Jednostka realizująca: Gmina Krzęcin
		NIE REALIZOWANO	Jednostka realizująca: Gmina Bierzwnik
		NIE REALIZOWANO	Jednostka realizująca: Starosta Choszczeński
Cel perspektywistyczny (długoterminowy): TWORZENIE WARUNKÓW DO AKTYWNEGO UPRAWIANIA TURYSTYKI PRZY WYKORZYSTANIU POSIADANYCH WALORÓW NATURALNYCH OBSZARU, SPRZYJAJĄCYCH ROZWOJOWI SPOŁECZNO - GOSPODARCZEMU POWIATU CHOSZCZEŃSKIEGO ORAZ PODNIESIENIU KONKURENCYJNOŚCI PRZY JEDNOCZESNYM ZACHOWANIU WALORÓW KULTUROWYCH I PRZYRODNICZYCH			
Cel perspektywistyczny (krótkoterminowy): 3. Realizacja zadań wynikających z projektu „Strategii Rozwoju Turystyki Powiatu Choszczeńskiego na lata 2012-2015 z perspektywą na lata 2016-2020”			
V.3.1. Tworzenie produktu turystycznego.	2014	NIE REALIZOWANO	Jednostka realizująca: Starosta Choszczeński
<u>Działanie przypisano do realizacji:</u> Starości, zainteresowanym podmiotom	2015	NIE REALIZOWANO	Jednostka realizująca: Starosta Choszczeński
V.3.2. Promocja produktów i walorów turystycznych.	2014	NIE REALIZOWANO	Jednostka realizująca: Starosta Choszczeński

<u>Działanie przypisano do realizacji:</u> Staroście	2015	NIE REALIZOWANO	<u>Jednostka realizująca:</u> Starosta Choszczeński
V.3.3. Rozwój zasobów ludzkich w zakresie turystyki.	2014	NIE REALIZOWANO	<u>Jednostka realizująca:</u> Starosta Choszczeński
<u>Działanie przypisano do realizacji:</u> Staroście	2015	NIE REALIZOWANO	<u>Jednostka realizująca:</u> Starosta Choszczeński

Źródło: Ankiety od podmiotów realizujących działania.

GUS nie dysponuje danymi, które znalazłby odzwierciedlenie analizowanych działań we wskaźnikach przyjętych do monitorowania programu.

TABELA 29. ŚRODKI WYDATKOWANE NA REALIZACJĘ CELÓW OKREŚLONYCH W PRIORYTECIE V

DZIAŁANIE	ŚRODKI WŁASNE JEDNOSTEK REALIZUJĄCYCH		POZYSKANE Z ZEWNĄTRZ	
	2014	2015	2014	2015
Priorytet V. TURYSTYKA				
V.1.1.	-	-	-	-
V.1.2.	131.111,85 zł	103.291,36 zł	-	-
V.1.3.	-	-	305.652,61 zł	-
V.2.1.	-	-	-	-
V.2.2.	6.000 zł	-	-	-
V.3.1.	-	-	-	-
V.3.2.	-	-	-	-
V.3.3.	-	-	-	-
ŁĄCZNIE	137.111,85 zł	103.291,36 zł	305.652,61 zł	-

Źródło: Ankiety od podmiotów realizujących działania.

3.6. Priorytet VI. Klimat akustyczny

W ramach celu perspektywistycznego określonego dla celu VI. Klimat akustyczny wskazano do realizacji działania przypisane konkretnym podmiotom. Stopień realizacji zadań określonych do realizacji w ramach analizowanego priorytetu przedstawiono w poniższej tabeli nr 30.

TABELA 30. REALIZACJA ZADAŃ WYSZCZEGÓLNIONYCH W PRIORYTECIE VI

DZIAŁANIE	LATA REALIZACJI	OPIS REALIZOWANEGO DZIAŁANIA	JEDNOSTKA REALIZUJĄCA/ FINANSOWANIE I KOSZT
PRIORYTET VI. KLIMAT AKUSTYCZNY			
<i>Cel perspektywistyczny (długoterminowy):</i> Poprawa klimatu akustycznego poprzez obniżenie poziomu hałasu do obowiązujących standardów			
<i>Cel perspektywistyczny (krótkoterminowy):</i> 1. Rozpoznanie i ocena stopnia narażenia mieszkańców powiatu na ponadnormatywny hałas			
VI.1.3. Kontrola podmiotów gospodarczych w zakresie emitowanego hałasu.	2014	Nie prowadzono kontroli. ----- Przeprowadzono jedną kontrolę w zakresie hałasu emitowanego do środowiska, podczas których zostały wykonane pomiary hałasu emitowanego do środowiska przez WIOŚ Szczecin, w ramach współpracy ze starostą. W wyniku kontroli nie stwierdzono naruszeń w zakresie przestrzegania wymagań ochrony przed hałasem. Ponadto przeprowadzono 2 wizje lokalne w związku ze skargami mieszkańców na hałas.	<u>Jednostka realizująca:</u> WIOŚ Szczecin ----- <u>Jednostka realizująca:</u> Starosta Choszczeński <u>Finansowanie i koszt:</u> Budżet Państwa w ramach zadań własnych
		WIOŚ w Szczecinie przeprowadził 2 kontrole:	<u>Jednostka realizująca:</u>

<p><u>Działanie przypisano do realizacji:</u> Starości, WIOŚ</p>	<p>2015</p>	<p>1. w ARADEO w ramach której wykonał pomiary emisji hałasu do środowiska dla pory nocy. Nie stwierdzono nieprawidłowości.</p> <p>2. w Firmie Handlowo - Transportowej Doncera Piotra w m. Gleźno. Nie wykonano pomiarów hałasu, gdyż w okresie prowadzonej kontroli nie występowała emisja hałasu do środowiska związana z prowadzoną działalnością.</p> <p>-----</p> <p>Przeprowadzono 1 kontrole w zakresie przestrzegania przepisów ochrony środowiska (hałas).</p>	<p>WIOŚ Szczecin</p> <p>Finansowanie i koszt: Budżet Państwa b.d.</p> <p>-----</p> <p>Jednostka realizująca: Starosta Choszczeński</p> <p>Finansowanie i koszt: w ramach zadań własnych</p>
<p>Cel perspektywistyczny (krótkoterminowy): 2. Ograniczenie uciążliwości akustycznych dla mieszkańców powiatu choszczeńskiego</p>			
<p>VI.2.1.Zmniejszenie zagrożenia mieszkańców powiatu ponadnormatywnym hałasem poprzez:</p> <ul style="list-style-type: none"> • Budowę obwodnic i dróg alternatywnych do istniejących dróg (wraz z odpowiednim zabezpieczeniem akustycznym); • przebudowę i remonty nawierzchni istniejących dróg; • wprowadzenie ograniczeń prędkości; 	<p>2014</p>	<p>NIE REALIZOWANO</p> <p>-----</p> <p>Nie realizowano budowy nowych obwodnic i dróg alternatywnych do istniejących dróg. Przebudowy i remonty dróg uwzględniono w części priorytetu I.</p> <p>Zamontowano 3 progi zwalniające - w ramach zadania wprowadzono ograniczenia prędkości.</p> <p>-----</p> <p>NIE REALIZOWANO</p> <p>-----</p> <p>Montaż progu zwalniającego - 1 szt.</p> <p>-----</p> <p>Przebudowy dróg ujęto w zadaniu I.2.9.</p> <p>-----</p> <p>NIE REALIZOWANO</p> <p>-----</p> <p>BRAK DANYCH</p> <p>-----</p> <p>NIE REALIZOWANO</p> <p>-----</p> <p>Nie realizowano budowy nowych obwodnic i dróg alternatywnych do istniejących dróg. Przebudowy i remonty dróg uwzględniono w części priorytetu I.</p> <p>Zamontowano 3 progi zwalniające - w ramach zadania wprowadzono ograniczenia prędkości.</p> <p>-----</p> <p>Zadanie ujęte w działaniu I.2.9.</p>	<p>Jednostka realizująca: KPP Choszczno</p> <p>-----</p> <p>Jednostka realizująca: PZD w Choszcznie</p> <p>-----</p> <p>Finansowanie i koszt: Środki własne 7.700 zł</p> <p>-----</p> <p>Jednostka realizująca: GDDKiA oddz. w Szczecinie</p> <p>-----</p> <p>Jednostka realizująca: Gmina Recz</p> <p>Finansowanie i koszt: Środki własne 2.000 zł</p> <p>-----</p> <p>Jednostka realizująca: Gmina Pełczyce</p> <p>-----</p> <p>Jednostka realizująca: Gmina Krzęcin</p> <p>-----</p> <p>Jednostka realizująca: Gmina Drawno</p> <p>-----</p> <p>Jednostka realizująca: Gmina Bierzwnik</p> <p>-----</p> <p>Jednostka realizująca: PZD w Choszcznie</p> <p>Finansowanie i koszt: Środki własne 8.357 zł</p> <p>-----</p> <p>Jednostka realizująca: ZZDW Koszalin</p>
<p><u>Działanie przypisano do realizacji:</u> Gminom, zarządcom dróg, Policji</p>	<p>2015</p>	<p>NIE REALIZOWANO</p> <p>-----</p> <p>Przebudowy dróg ujęto w zadaniu I.2.9.</p> <p>-----</p> <p>NIE REALIZOWANO</p>	<p>Jednostka realizująca: GDDKiA oddz. w Szczecinie</p> <p>-----</p> <p>Jednostka realizująca: Gmina Pełczyce</p> <p>-----</p> <p>Jednostka realizująca:</p>

<p>c.d. VI.2.1.Zmniejszenie zagrożenia mieszkańców powiatu ponadnormatywnym hałasem</p>	<p>2015</p>	<p>BRAK DANYCH</p> <p>NIE REALIZOWANO</p> <p>Zadanie ujęte w działaniu I.2.9.</p> <p>Ograniczenie prędkości do 20 km/h na moście Radlice- Chełpa, moście Rzecko - Wardyń, moście Rzecko - Korytowo, moście Choszczno ul. Matejki, na drodze do m. Golcza.</p>	<p>Gmina Krzęcin</p> <p>Jednostka realizująca: Gmina Drawno</p> <p>Jednostka realizująca: Gmina Bierzwonik</p> <p>Jednostka realizująca: ZZDW Koszalin</p> <p>Jednostka realizująca: PZD w Choszcznie</p> <p>Finansowanie i koszt: Środki własne 2.062,71 zł</p>
<p>VI.2.2. Opracowanie i wdrożenie zasad organizacji ruchu w celu obniżenia emisji hałasu do środowiska, oraz utworzenie obszarów ograniczonego użytkowania, w przypadku braku możliwości zastosowania rozwiązań technicznych ograniczających hałas.</p>	<p>2015</p>	<p>NIE REALIZOWANO</p> <p>NIE REALIZOWANO</p> <p>Opracowano projekt organizacji ruchu dla centrum miasta.</p> <p>NIE REALIZOWANO</p> <p>NIE REALIZOWANO</p> <p>BRAK DANYCH</p>	<p>Jednostka realizująca: PZD w Choszcznie</p> <p>Jednostka realizująca: GDDKiA oddz. w Szczecinie</p> <p>Jednostka realizująca: Gmina Recz</p> <p>Finansowanie i koszt: Środki własne 12.000 zł</p> <p>Jednostka realizująca: Gmina Pełczyce</p> <p>Jednostka realizująca: Gmina Krzęcin</p> <p>Jednostka realizująca: Gmina Drawno</p>
<p><u>Działanie przypisano do realizacji:</u> Gminom i zarządom dróg</p>		<p>NIE DOTYCZY</p> <p>Zadanie ujęte w działaniu I.2.9.</p> <p>NIE REALIZOWANO</p>	<p>Jednostka realizująca: Gmina Bierzwonik</p> <p>Jednostka realizująca: ZZDW Koszalin</p> <p>Jednostka realizująca: Gmina Choszczno</p>
<p>VI.2.3. Ograniczenie uciążliwości akustycznej w miejscach występowania szczególnych uciążliwości dla mieszkańców (szczególnie w okolicach: szpitali, szkół, przedszkoli, internatów itp.) poprzez:</p> <ul style="list-style-type: none"> • budowę ekranów akustycznych, wałów ziemnych; • tworzenie pasów zieleni ochronnej, szczególnie przy trasach komunikacyjnych; • zwiększenie izolacyjności akustycznej budynków (np. poprzez wymianę okien). 	<p>2015</p>	<p>NIE REALIZOWANO</p> <p>NIE DOTYCZY</p> <p>NIE REALIZOWANO</p> <p>NIE REALIZOWANO</p> <p>NIE REALIZOWANO</p> <p>BRAK DANYCH</p> <p>NIE DOTYCZY</p>	<p>Jednostka realizująca: PZD w Choszcznie</p> <p>Jednostka realizująca: Gmina Recz</p> <p>Jednostka realizująca: GDDKiA oddz. w Szczecinie</p> <p>Jednostka realizująca: Gmina Pełczyce</p> <p>Jednostka realizująca: Gmina Krzęcin</p> <p>Jednostka realizująca: Gmina Drawno</p> <p>Jednostka realizująca: Gmina Bierzwonik</p>

<u>Działanie przypisano do realizacji:</u> Gminom, zarządcom dróg, linii kolejowych, właścicielom/zarządcom budynków	2015	NIE REALIZOWANO ----- NIE DOTYCZY ----- NIE DOTYCZY ----- NIE REALIZOWANO	Jednostka realizująca: PZD w Choszcznie ----- Jednostka realizująca: Gmina Recz ----- Jednostka realizująca: ZZDW Koszalin ----- Jednostka realizująca: Gmina Choszczno
VI.2.4. Ograniczenie hałasu emitowanego przez środki transportu np. poprzez modernizację tras komunikacyjnych, torów kolejowych itp.	2015	NIE REALIZOWANO ----- NIE REALIZOWANO ----- NIE REALIZOWANO ----- NIE DOTYCZY ----- Zadanie ujęte w działaniu I.2.9. ----- NIE REALIZOWANO	Jednostka realizująca: GDDKiA oddz. w Szczecinie ----- Jednostka realizująca: Gmina Pełczyce ----- Jednostka realizująca: Gmina Krzęcin ----- Jednostka realizująca: Gmina Recz ----- Jednostka realizująca: ZZDW Koszalin ----- Jednostka realizująca: Gmina Choszczno
<u>Działanie przypisano do realizacji:</u> Gminom, zarządcom dróg, PKP			
VI.2.7. Wydawanie decyzji o dopuszczalnym poziomie hałasu w przypadku stwierdzenia, że w wyniku działalności, przekroczone zostały poza zakładem dopuszczalne poziomy hałasu.	2014	Wydano 1 decyzję o dopuszczalnym poziomie hałasu emitowanego do środowiska dla Firmy Handlowo - Transportowej Piotr Doncer w Gleźnie.	Jednostka realizująca: Starosta Choszczeński Finansowanie i koszt: w ramach zadań własnych
<u>Działanie przypisano do realizacji:</u> Staroście	2015	Nie wydawano decyzji o dopuszczalnym poziomie hałasu. Przeprowadzone kontrole wraz z pomiarem hałasu przez WIOŚ nie wykazały przekroczenia dopuszczalnych norm hałasu.	Jednostka realizująca: Starosta Choszczeński
DZIAŁANIA DODATKOWE W RAMACH PRIORYTETU VI	LATA REALIZACJI	OPIS REALIZOWANEGO DZIAŁANIA	JEDNOSTKA REALIZUJĄCA/ FINANSOWANIE I KOSZT
Ochrona przed hałasem	2014	W 2014 r. Rada Powiatu w Choszcznie uchwałą Nr XXV/280/2014 wprowadziła zakaz używania skuterów wodnych na jeziorach Dominikowo Duże, Dubie Południowe (Adamowo) i Dubie Północne (Grażyna) położonych na terenie gminy Drawno.	Jednostka realizująca: Rada Powiatu Finansowanie i koszt: w ramach zadań własnych

GUS nie dysponuje danymi, które znalazłyby odzwierciedlenie analizowanych działań we wskaźnikach przyjętych do monitorowania programu.

TABELA 31. ŚRODKI WYDATKOWANE NA REALIZACJĘ CELÓW OKREŚLONYCH W PRIORYTECIE VI

DZIAŁANIE	ŚRODKI WŁASNE JEDNOSTEK REALIZUJĄCYCH		POZYSKANE Z ZEWNĄTRZ	
	2014	2015	2014	2015
Priorytet VI. KLIMAT AKUSTYCZNY				
VI.1.3.	-	-	-	-
VI.2.1.	18.057 zł	2.062,71 zł	-	-
VI.2.2.	x	12.000 zł	x	-
VI.2.3.	x	-	x	-
VI.2.4.	x	-	x	-

ŁĄCZNIE	18.057 zł	14.062,71zł	x	-
----------------	------------------	--------------------	----------	----------

Źródło: Ankiety od podmiotów realizujących działania.

x- zadanie nie było przypisane do realizacji na dany rok.

3.7. Priorytet VII. Pola elektromagnetyczne

W ramach celu perspektywistycznego określonego dla celu VII. Pola elektromagnetyczne wskazano do realizacji działania przypisane konkretnym podmiotom. Stopień realizacji zadań określonych do realizacji w ramach analizowanego priorytetu przedstawiono w poniższej tabeli nr 32.

TABELA 32. REALIZACJA ZADAŃ WYSZCZEGÓLNIONYCH W PRIORYTECIE VII

DZIAŁANIE	LATA REALIZACJI	OPIS REALIZOWANEGO DZIAŁANIA	JEDNOSTKA REALIZUJĄCA/ FINANSOWANIE I KOSZT
PRIORYTET VII. POLA ELEKTROMAGNETYCZNE			
<i>Cel perspektywistyczny (długoterminowy): Ochrona przed polami elektromagnetycznymi</i>			
<i>Cel perspektywistyczny (krótkoterminowy): 1. Monitoring poziomów pól elektromagnetycznych</i>			
VII.1.1. Prowadzenie monitoringu pól elektromagnetycznych	2014	W roku 2014 zostały wykonane pomiary natężenia składowej elektrycznej pola elektromagnetycznego w środowisku w przedziale częstotliwości od 3 MHz do 3000 MHz w m. Wygon. Zmierzona wartość 0,31 V/m była znacznie poniżej wartości dopuszczalnej (7 V/m).	Jednostka realizująca: WIOŚ Szczecin Finansowanie i koszt: WFOŚiGW, budżet państwa b.d.
<i>Działanie przypisano do realizacji:</i> <i>WIOŚ</i>			
	2015	W roku 2015 zostały wykonane pomiary natężenia składowej elektrycznej pola elektromagnetycznego w środowisku w przedziale częstotliwości od 3 MHz do 3000 MHz w m. Choszczno przy ul. Władysława Jagiełły oraz Krzęcin przy ul. Ogrodowej. Zmierzona wartość 0,48 V/m (w Choszcznie), oraz poniżej progu czułości przyrządu pomiarowego (w Krzęcinie) była znacznie poniżej wartości dopuszczalnej (7 V/m).	Jednostka realizująca: WIOŚ Szczecin Finansowanie i koszt: WFOŚiGW, budżet państwa b.d.
VII.1.2. Przyjmowanie i weryfikacja informacji zawartych w zgłoszeniach instalacji wytwarzających pola elektromagnetyczne, w tym sprawozdań z pomiarów pól elektromagnetycznych emitowanych w wyniku pracy instalacji.	2014	Przyjęto 2 zgłoszenia i 9 zmian zgłoszeń dla instalacji wytwarzających pola elektromagnetyczne, w tym sprawozdań z pomiarów pól elektromagnetycznych emitowanych w wyniku pracy instalacji. Sprawozdania nie wykazały przekroczeń poziomów pól elektromagnetycznych.	Jednostka realizująca: Starosta Choszczeński Finansowanie i koszt: w ramach zadań własnych
<i>Działanie przypisano do realizacji:</i> Staroście, Państwowemu Wojewódzkiemu Inspektorowi Sanitarnemu			
	2015	Przyjęto 3 zgłoszenia i 17 zmian zgłoszeń instalacji wytwarzających pola elektromagnetyczne, w tym sprawozdań z pomiarów pól elektromagnetycznych emitowanych w wyniku pracy instalacji. Sprawozdania nie wykazały przekroczeń poziomów pól elektromagnetycznych.	Jednostka realizująca: Starosta Choszczeński Finansowanie i koszt: w ramach zadań własnych
DZIAŁANIA DODATKOWE W RAMACH PRIORYTETU VII	LATA REALIZACJI	OPIS REALIZOWANEGO DZIAŁANIA	JEDNOSTKA REALIZUJĄCA/ FINANSOWANIE I KOSZT
Kontrole pól elektromagnetycznych	2015	Przeprowadzono 3 kontrole stacji bazowych telefonii komórkowej oparte na analizie badań automonitoringowych tj. stacji bazowej BT43681 w Suliszewie, CHS0003, zlokalizowanej w Choszcznie przy ul. 23 Lutego 2. Nie stwierdzono nieprawidłowości.	Jednostka realizująca: WIOŚ Szczecin Finansowanie i koszt: budżet państwa b.d.
Prowadzenie rejestru zawierającego informacje o terenach, na których stwierdzono przekroczenie	2014-2015	WIOŚ prowadzi aktualizowany corocznie rejestr zawierający informacje o terenach, na których stwierdzono przekroczenie dopuszczalnych poziomów pól elektromagnetycznych w środowisku,	Jednostka realizująca: WIOŚ Szczecin Finansowanie i koszt:

dopuszczanych poziomów pól elektromagnetycznych w środowisku.		z wyszczególnieniem terenów przeznaczonych pod zabudowę mieszkaniową oraz miejsc dostępnych dla ludności. Rejestr dostępny jest na stronie www.wios.szczecin.pl .	budżet państwa b.d.
---	--	---	-------------------------------

GUS nie dysponuje danymi, które znalazłyby odzwierciedlenie analizowanych działań we wskaźnikach przyjętych do monitorowania Programu. Brak również danych o środkach poniesionych na realizację celów określonych w Priorytecie VII.

3.8. Priorytet VIII. Zapobieganie poważnym awariom

W ramach celu perspektywistycznego określonego dla celu VIII. Zapobieganie poważnym awariom wskazano do realizacji działania przypisane konkretnym podmiotom. Stopień realizacji zadań określonych do realizacji w ramach analizowanego priorytetu przedstawiono w poniższej tabeli nr 33.

TABELA 33. REALIZACJA ZADAŃ WYSZCZEGÓLNIONYCH W PRIORYTECIE VIII

DZIAŁANIE	LATA REALIACJI	OPIS REALIZOWANEGO DZIAŁANIA	JEDNOSTKA REALIZUJĄCA/ FINANSOWANIE I KOSZT
PRIORYTET VIII. ZAPOBIEGANIE POWAŻNYM AWARIOM			
<i>Cel perspektywistyczny (długoterminowy): ZMNIEJSZENIE SKUTKÓW WYSTĄPIENIA POWAŻNYCH AWARII PRZEMYSŁOWYCH, ORAZ OGRANICZENIE RYZYKA ICH WYSTĘPOWANIA</i>			
<i>Cel perspektywistyczny (krótkoterminowy): 1. Monitoring poziomów pól elektromagnetycznych</i>			
VIII.1.1. Prowadzenie kontroli na terenie zakładów przemysłowych.	2014	Kontrola w JW nr 1749 celem której było sprawdzenie realizacji zadań w zakresie przeciwdziałania poważnym awariom. Nie stwierdzono nieprawidłowości.	Jednostka realizująca: WIOŚ Szczecin Finansowanie i koszt: budżet państwa b.d.
<u>Działanie przypisano do realizacji:</u> <u>WIOŚ</u>	2015	BRAK DANYCH	Jednostka realizująca: WIOŚ Szczecin
VIII.1.2. Wzmacnianie kadr pracowniczych prowadzących monitoring środowiska (straży pożarnej, WIOŚ).	2015	NIE REALIZOWANO ----- BRAK DANYCH ----- NIE REALIZOWANO ----- NIE REALIZOWANO ----- NIE REALIZOWANO ----- BRAK DANYCH ----- NIE REALIZOWANO ----- Zakupiono system zdalnego włączania syren alarmowych w 24 jednostkach Ochotniczych Straży Pożarnych z terenu powiatu choszczeńskiego. ----- BRAK DANYCH	Jednostka realizująca: KPPSP Choszczno Jednostka realizująca: WIOŚ Szczecin Jednostka realizująca: Gmina Recz Jednostka realizująca: Gmina Pełczyce Jednostka realizująca: Gmina Krzęcin Jednostka realizująca: Gmina Drawno Jednostka realizująca: Gmina Bierzwnik Jednostka realizująca: Starostwo Choszczno Finansowanie i koszt: Środki własne 10.343,38 zł Jednostka realizująca: Gmina Choszczno
<u>Działanie przypisano do realizacji:</u> <u>IST, WIOŚ, służby interwencyjne</u>			
VIII.1.3. Wyposażenie służb monitoringu w odpowiedni		Zakup sprzętu IT (laptopy, komputery serwer.	Jednostka realizująca: WIOŚ Szczecin Finansowanie i koszt: Poliś

sprzęt umożliwiający podjęcie działań ratowniczych w przypadku wystąpienia zagrożenia, awarii, katastrofy.	2014	----- BRAK DANYCH -----	121.366,16 zł
		----- BRAK DANYCH -----	Jednostka realizująca: Gmina Recz
<u>Działanie przypisano do realizacji:</u> <u>WIOŚ</u>	2015	----- BRAK DANYCH -----	Jednostka realizująca: Gmina Pełczyce
		----- NIE REALIZOWANO -----	Jednostka realizująca: Gmina Krzęcin
		----- BRAK DANYCH -----	Jednostka realizująca: Gmina Drawno
		----- NIE REALIZOWANO -----	Jednostka realizująca: Gmina Bierzwnik
		----- BRAK DANYCH -----	Jednostka realizująca: Gmina Choszczno
		----- NIE REALIZOWANO -----	Jednostka realizująca: KPPSP Choszczno
		----- NIE REALIZOWANO -----	Jednostka realizująca: WIOŚ Szczecin
		1. Zakupiono detektor zdalny chmury substancji niebezpiecznych wraz z infrastrukturą IT i urządzeniami wspomagającymi na mobilnym podjeździe uterenowionym do szybkiej oceny ryzyka.	Finansowanie i koszt: POIiŚ 2.349.300 zł
		2. Wiertnica samochodowa przeznaczona do wykonywania nierurowanych otworów w gruncie metodą ślimakową o średnicy max 160 mm i głębokości do max. 20 m wraz z uterenowionym autem typu pic - up, na którym jest ona zamontowana.	Finansowanie i koszt: POIiŚ 309.043,65 zł
3. Łódź płaskodenna z silnikiem zaburtowym wraz z autem uterenowionym z przyczepą służącą do jej przewożenia.		Finansowanie i koszt: POIiŚ 177.000 zł	
4. Spektrofotometr UV-VIS do badania wody i ścieków.	Finansowanie i koszt: POIiŚ 36.960,59 zł		
5. Mobilne laboratorium do szybkiej oceny ryzyka.	Finansowanie i koszt: POIiŚ 1.795.800 zł.		
6. Oprogramowanie RIZEX-2 (szacowanie skutków poważnych awarii teleinformatycznych).	Finansowanie i koszt: POIiŚ 155.877,18 zł		
Zakup sprzętu dla 2 jednostek OSP.	Jednostka realizująca: Gmina Recz Finansowanie i koszt: Środki własne 50.000 zł		
Zakup sprzętu dla służb OSP Pełczyce, Boguszyny i Płotno.	Jednostka realizująca: Gmina Pełczyce Finansowanie i koszt: Środki własne 2.373,55 zł		

c.d. VIII.1.3. Wyposażenie służb monitoringu w odpowiedni sprzęt umożliwiający podjęcie działań ratowniczych w przypadku wystąpienia zagrożenia, awarii, katastrofy.	2015	NIE REALIZOWANO	Jednostka realizująca: Gmina Krzęcin
		-----	-----
		BRAK DANYCH	Jednostka realizująca: Gmina Drawno
		-----	-----
		NIE REALIZOWANO	Jednostka realizująca: Gmina Bierzwnik
		-----	-----
		BRAK DANYCH	Jednostka realizująca: Gmina Choszczno
Cel perspektywistyczny (krótkoterminowy): 2. Zapewnienie bezpiecznego transportu substancji niebezpiecznych			
VIII.2.1. Wspieranie działalności jednostek reagowania kryzysowego.	2015	Zadanie nie było realizowane przez Gminy powiatu choszczeńskiego.	Jednostka realizująca: Gminy powiatu choszczeńskiego
<u>Działanie przypisano do realizacji:</u> JST			
Cel perspektywistyczny (krótkoterminowy): 3. Wykreowanie właściwych postaw obywateli w sytuacji wystąpienia zagrożenia dla środowiska np. w przypadku poważnej awarii			
VIII.3.1. Edukacja mieszkańców gmin powiatu choszczeńskiego w zakresie właściwego zachowania się w przypadku zagrożenia.	2014	Prowadzono akcje informacyjno - edukacyjne w ramach programów „Bezpieczne ferie”, „Bezpieczne wakacje”, oraz „Nie dla czadu”. Podczas tych spotkań dzieci i młodzież była instruowana m.in. o prawidłowym zachowaniu się podczas pożaru i prawidłowym zawiadomianiu służb ratowniczych, zachowaniu się podczas wypadku drogowego, niebezpieczeństw spowodowanych warunkami atmosferycznymi itp.	Jednostka realizująca: KPPSP Choszczno Finansowanie i koszt: Środki własne KPP b.d.
		2015	Prowadzono akcje informacyjno - edukacyjne w ramach programów „Bezpieczne ferie”, „Bezpieczne wakacje”, oraz „Nie dla czadu”. Podczas tych spotkań dzieci i młodzież była instruowana m.in. o prawidłowym zachowaniu się podczas pożaru i prawidłowym zawiadomianiu służb ratowniczych, zachowaniu się podczas wypadku drogowego, niebezpieczeństw spowodowanych warunkami atmosferycznymi itp.
			Ćwiczenia powiatowe z Holendrami w zakresie zarządzania kryzysowego (wypadku drogowego, kolejowego, pożaru).
DZIAŁANIA DODATKOWE W RAMACH PRIORYTETU VIII	LATA REALIACJI	OPIS REALIZOWANEGO DZIAŁANIA	JEDNOSTKA REALIZUJĄCA/ FINANSOWANIE I KOSZT
Doposażenie jednostek pożarniczych	2014	Zakup fabrycznie nowego średniego samochodu ratowniczo - gaśniczego.	Jednostka realizująca: Gmina Bierzwnik Finansowanie i koszt: Środki własne, WFOSIGW, KWSP, KGSP, WZOSP 646.000 zł (w tym: 95.000 zł WFOSIGW, 151.000 zł wkład własny, 100.000 zł Wojewódzka Państwowa Straż Pożarna, 150.000 zł Komenda Główna Straży Pożarnej, 150.000 zł Zarząd Wojewódzki Związek OSP)

Doposażenie jednostek pożarniczych	2015	Doposażenie w nowoczesny samochód ratowniczo - gaśniczy jednostki OSP Bierzwnik.	Jednostka realizująca: Gmina Bierzwnik Finansowanie i koszt: 499.987,13 zł z czego 199.882,87 zł środki własne
------------------------------------	------	--	--

GUS nie dysponuje danymi, które znalazłyby odzwierciedlenie analizowanych działań we wskaźnikach przyjętych do monitorowania programu.

TABELA 34. ŚRODKI WYDATKOWANE NA REALIZACJĘ CELÓW OKREŚLONYCH W PRIORYTECIE VIII.

DZIAŁANIE	ŚRODKI WŁASNE JEDNOSTEK REALIZUJĄCYCH		POZYSKANE Z ZEWNĄTRZ	
	2014	2015	2014	2015
Priorytet VII. ZAPOBIEGANIE POWSTAWANIU POWAŻNYCH AWARII PRZEMYSŁOWYCH (PAPO)				
VIII.1.1	-	-	-	-
VIII.1.2.	x	10.343,38 zł	x	-
VIII.1.3.	-	60.000 zł	121.366,16 zł	4.823.981,42 zł
VIII.2.1.	x	-	x	-
VIII.3.1.	-	2.000 zł	-	-
Dodatkowe	151.000 zł	199.882,13 zł	495.000 zł	300.104,26 zł
ŁĄCZNIE	151.000 zł	272.225,51 zł	616.366,16 zł	5.124.085,68 zł

Źródło: Ankiety od podmiotów realizujących działania.

x- zadanie nie było przypisane do realizacji na dany rok

1.9 Priorytet IX. Kopaliny

W ramach celu perspektywistycznego określonego dla celu IX. Kopaliny wskazano do realizacji działania przypisane konkretnym podmiotom. Stopień realizacji zadań określonych do realizacji w ramach analizowanego priorytetu przedstawiono w poniższej tabeli nr 35.

TABELA 35. REALIZACJA ZADAŃ WYSZCZEGÓLNIONYCH W PRIORYTECIE IX

DZIAŁANIE	LATA REALIZACJI	OPIS REALIZOWANEGO DZIAŁANIA	JEDNOSTKA REALIZUJĄCA/ FINANSOWANIE I KOSZT
PRIORYTET IX. KOPALINY			
<i>Cel perspektywistyczny (długoterminowy): ZRÓWNOWAŻONA GOSPODARKA ZASOBAMI NATURALNYMI</i>			
<i>Cel perspektywistyczny (krótkoterminowy): 1. Minimalizacja strat w eksploatowanych złożach, oraz ochrona środowiska naturalnego przed negatywnym oddziaływaniem przemysłu wydobywczego</i>			
IX.1.1. Eliminacja nielegalnej eksploatacji kopaliny.	2015	NIE REALIZOWANO ----- Podejrzenie nielegalnej eksploatacji w m. Wierzchno gm. Pełczyce - zakończone decyzją o umorzeniu postępowania w związku z brakiem znamion nielegalnej eksploatacji. W toku było postępowanie ws. nielegalnej eksploatacji w m. Przysiekiercze gm. Drawno. ----- Podejrzenie nielegalnej eksploatacji w m. Krasnowa gmina Drawno i zgłoszenie tego faktu na Policję. Sprawa trafiła do sądu.	Jednostka realizująca: KPP w Choszcznie ----- Jednostka realizująca: OUG w Poznaniu Finansowanie i koszt: Środki własne b.d.
<u>Działanie przypisano do realizacji:</u> Policji, organom koncesyjny, OUG			Jednostka realizująca: Starosta Choszczeński Finansowanie i koszt: Środki własne b.d.
IX.1.2. Kontrole w zakresie wykonywania udzielonych koncesji.	2014	Prowadzono kontrolę opłat eksploatacyjnych za wydobytą kopalinę ----- NIE PROWADZONO KONTROLI	Jednostka realizująca: Urząd Marszałkowski WZ ----- Jednostka realizująca: Starosta Choszczeński
<u>Działanie przypisano do realizacji:</u> Organom koncesyjnym	2015	Prowadzono kontrolę opłat eksploatacyjnych za wydobytą kopalinę ----- NIE PROWADZONO KONTROLI	Jednostka realizująca: Urząd Marszałkowski WZ ----- Jednostka realizująca:

			Starosta Choszczeński
IX.1.3. Współpraca w tworzeniu studiów uwarunkowań i kierunków zagospodarowania przestrzennego, z uwzględnieniem kopalni i ich ochrony przed trwałym zainwestowaniem niegórnym.	2014	Współpraca przy 1 studium uwarunkowań i zagospodarowania przestrzennego. ----- Opiniowanie studiów uwarunkowań i kierunków zagospodarowania przestrzennego oraz planów zagospodarowania przestrzennego.	Jednostka realizująca: OUG w Poznaniu Finansowanie i koszt: Środki własne b.d. ----- Jednostka realizująca: Marszałek WZ
	2015	Współpraca przy 4 studiach uwarunkowań i zagospodarowania przestrzennego. ----- Opiniowanie studiów uwarunkowań i kierunków zagospodarowania przestrzennego oraz planów zagospodarowania przestrzennego.	Jednostka realizująca: OUG w Poznaniu Finansowanie i koszt: Środki własne b.d. ----- Jednostka realizująca: Marszałek WZ
		Uzgodnienie projektu studium uwarunkowań z Geologiem Wojewódzkim i Dyrektorem Okręgowego Urzędu Górniczego.	Jednostka realizująca: Gmina Choszczno
IX.1.4. Ochrona niezagospodarowanych złóż kopalni w procesie planowania przestrzennego.	2015	NIE DOTYCZY ----- Opiniowanie studiów uwarunkowań i kierunków zagospodarowania przestrzennego oraz planów zagospodarowania przestrzennego. ----- NIE REALIZOWANO ----- NIE REALIZOWANO ----- NIE REALIZOWANO ----- NIE REALIZOWANO	Jednostka realizująca: OUG w Poznaniu ----- Jednostka realizująca: Marszałek WZ ----- Jednostka realizująca: Gmina Pełczyce ----- Jednostka realizująca: Gmina Recz ----- Jednostka realizująca: Gmina Krzęcin ----- Jednostka realizująca: Gmina Drawno ----- Jednostka realizująca: Gmina Bierzwnik ----- Jednostka realizująca: Gmina Choszczno
		BRAK DANYCH ----- NIE REALIZOWANO ----- BRAK DANYCH	
DZIAŁANIA DODATKOWE W RAMACH PRIORYTETU IX	LATA REALIZACJI	OPIS REALIZOWANEGO DZIAŁANIA	JEDNOSTKA REALIZUJĄCA/ FINANSOWANIE I KOSZT
Bezpieczeństwo prowadzonych robót podczas eksploatacji złóż lub likwidacji zakładów górniczych, kontrola zgodności prowadzonych robót górniczych z planem ruchu i innymi dokumentami obowiązującymi w tym zakresie, kontrola ewidencji zasobów złóż oraz zagadnienia ochrony środowiska.	2014-2015	Kontrole w ramach nadzoru nad ruchem zakładów górniczych wydobywających kopalinę objętą prawem własności nieruchomości gruntowej: - ZG Objezierze (m. Objezierze gm. Krzęcin), - ZG Pełczyce I (m. Pełczyce gm. Pełczyce), - ZG Stary Klukom I (m. Stary Klukom - gm. Choszczno), ZG Suliszewo (m. Suliszewo - gm. Choszczno).	Jednostka realizująca: OUG w Poznaniu Finansowanie i koszt: Środki własne b.d.

GUS nie dysponuje danymi, które znalazłyby odzwierciedlenie analizowanych działań we wskaźnikach przyjętych do monitorowania programu. Brak również informacji o środkach poniesionych na realizację celów określonych w Priorytecie IX.

3.10. Priorytet X. Jakość gleb

W ramach celu perspektywistycznego określonego dla celu X. Jakość gleb wskazano do realizacji działania przypisane konkretnym podmiotom. Stopień realizacji zadań określonych do realizacji w ramach analizowanego priorytetu przedstawiono w poniższej tabeli nr 36.

TABELA 36. REALIZACJA ZADAŃ WYSZCZEGÓLNIONYCH W PRIORYTECIE X

DZIAŁANIE	LATA REALIZACJI	OPIS REALIZOWANEGO DZIAŁANIA	JEDNOSTKA REALIZUJĄCA/ FINANSOWANIE I KOSZT
PRIORYTET IX. JAKOŚĆ GLEB			
<i>Cel perspektywistyczny (długoterminowy):</i> OCHRONA GLEB PRZED NEGATYWNYM ODDZIAŁYWANIEM, ORAZ REKULTYWACJA TERENÓW ZDEGRADOWANYCH			
<i>Cel perspektywistyczny (krótkoterminowy):</i> 1. Ochrona gleb przed negatywnym oddziaływaniem rolnictwa, oraz działalności gospodarczej			
X.1.1. Szkolenia rolników dot. promocji rolnictwa ekologicznego	2015	Szkolenia - 4 szkolenia dla 51 uczestników, usługi doradcze - dla 150 osób.	Jednostka realizująca: ODR Barzkowice działalność statutowa
<u>Działanie przypisano do realizacji:</u> ZODR			
X.1.2. Zapobieganie zanieczyszczeniom gleb, zwłaszcza środkami ochrony roślin i metalami ciężkimi	2014	Zastosowano środki ochrony roślin w dawkach zgodnych z zaleceniami i etykietami środków ochrony roślin. ----- NIE REALIZOWANO ----- Szkolenia - 5 szkoleń dla 103 uczestników, usługi doradcze - dla 75 osób.	Jednostka realizująca: Ośrodek Hodowli Zarodowej Lubiana Finansowanie i koszt: b.d. Jednostka realizująca: Gospodarstwo Rolne Jarosław Błaszczuk Jednostka realizująca: ODR Barzkowice działalność statutowa
	2015	Zabiegi w zbożach, rzepaku, burakach cukrowych wykonano zgodnie z obowiązującymi zaleceniami. Zastosowano środki ochrony roślin w dawkach zgodnych z zaleceniami i etykietami środków ochrony roślin. Systematycznie prowadzona jest ewidencja stosowanych środków ochrony roślin oraz karty pola na których wyszczególnione są zabiegi ochrony roślin. ----- NIE REALIZOWANO ----- Szkolenia - 3 szkolenia dla 77 uczestników, usługi doradcze - dla 4 osób.	Jednostka realizująca: Ośrodek Hodowli Zarodowej Lubiana Finansowanie i koszt: Środki własne b.d. Jednostka realizująca: Gospodarstwo Rolne Jarosław Błaszczuk Jednostka realizująca: ODR Barzkowice działalność statutowa
	<u>Działanie przypisano do realizacji:</u> Zarządowi Województwa, ZODR, właścicielom gospodarstw rolnych		
		Budowa płyt obornikowych w celu wyeliminowania przedostawania się związków azotanowych do środowiska naturalnego.	Jednostka realizująca: Ośrodek Hodowli Zarodowej Lubiana Finansowanie i koszt: Środki własne b.d.

X.1.3. Ochrona gleb przed erozją, ograniczenie zjawisk nadmiernej eksploatacji i zanieczyszczenia gleb, również w innych sektorach gospodarki	2014	NIE REALIZOWANO ----- Szkolenia - 4 szkolenia dla 37 uczestników, usługi doradcze - dla 64 osób.	Jednostka realizująca: Gospodarstwo Rolne Jarosław Błaszczyk ----- Jednostka realizująca: ODR Barzkowice działalność statutowa
	Działanie przypisano do realizacji: Zarządowi Województwa, ZODR, właścicielom gospodarstw rolnych	2015	Stosowanie zbiorników na gnojowicę które zabezpieczają przedostawanie się bezpośrednio do gruntu i cieków naturalnych. Pojemność pozwala na przechowywanie przez okres 6 miesięcy do czasu dozownia na gruntach ornych. ----- NIE REALIZOWANO ----- Szkolenia - 3 szkolenia dla 28 uczestników, usługi doradcze - dla 72 osób.
X.1.4. Ochrona gleb przed zakwaszeniem, oraz działania zmierzające do odkwaszenia gleb		2014	Stosowanie nawozów wapniowych w postaci wapna tlenkowego i wapna węglanowego. ----- NIE REALIZOWANO ----- Szkolenia - 2 szkolenia dla 20 uczestników
	Działanie przypisano do realizacji ZODR, właścicielom i dzierżawcom gruntów rolnych	2015	Stosowanie nawozów wapniowych w postaci wapna tlenkowego i wapna węglanowego. ----- Szkolenia - 3 szkolenia dla 30 uczestników, usługi doradcze - dla 2 osób.
Cel perspektywistyczny (krótkoterminowy): 2. Inwentaryzacja i rekultywacja gleb zdewastowanych i zdegradowanych			
X.2.1. Rozwój systemu monitoringu/identyfikacji terenów zdegradowanych, w tym: • monitoring azotu mineralnego w glebie; • monitoring azotu i fosforu w wodach do głębokości 90 cm pod powierzchnią gleby;	2014	Prowadzenie monitoringu azotu mineralnego w glebie oraz monitoringu azotu i fosforu w wodach do głębokości 90 cm pod powierzchnią gleby. Próbkę glebowe do monitoringu pobierane są w stałych punktach, w okresach: wczesnowiosennym i wczesnojesiennym. Na terenie powiatu choszczeńskiego znajduje się 9 takich punktów w siedmiu miejscowościach, zaś dla monitoringu w wodach 5 punktów w 4 miejscowościach.	Jednostka realizująca: SChR Gorzów Wlkp. Finansowanie i koszt: Budżet państwa b.d.

<ul style="list-style-type: none"> • monitoring siarki siarczanowej i ogólnej w glebie. 	2015	Prowadzenie monitoringu azotu mineralnego w glebie oraz monitoringu azotu i fosforu w wodach do głębokości 90 cm pod powierzchnią gleby. Próbki glebowe do monitoringu pobierane są w stałych punktach, w okresach: wczesnowiosennym i wczesnojesiennym. Na terenie powiatu choszczeńskiego znajduje się 9 takich punktów w siedmiu miejscowościach, zaś dla monitoringu w wodach 5 punktów w 4 miejscowościach.	Jednostka realizująca: SChR Gorzów Wlkp. Finansowanie i koszt: Budżet państwa b.d.
<u>Działanie przypisano do realizacji:</u> OSChR			
X.2.2. Rekultywacja terenów zdegradowanych i zdewastowanych.	2014	BRAK DANYCH W zakresie rekultywacji ustalonej w decyzji przez Starostę - NIE REALIZOWANO.	Nie realizowano
<u>Działanie przypisano do realizacji:</u> Podmiotom odpowiedzialnym za rekultywację	2015	BRAK DANYCH W zakresie rekultywacji ustalonej w decyzji przez Starostę - NIE REALIZOWANO.	Nie realizowano
X.2.3. Rekultywacja zamkniętych składowisk odpadów.	2014	REALIZOWANO - ujęto w działaniu III.1.10	Jednostka realizująca: Gmina Recz
<u>Działanie przypisano do realizacji:</u> Gminom, Zarządcom składowisk		NIE REALIZOWANO - zadanie realizowane przez MPGK	Jednostka realizująca: Gmina Choszczno
c.d. X.2.3. Rekultywacja zamkniętych składowisk odpadów.	2015	NIE DOTYCZY	Jednostka realizująca: Gmina Pełczyce
		BRAK DANYCH	Jednostka realizująca: Gmina Drawno
		NIE REALIZOWANO	Jednostka realizująca: Gmina Krzęcin
		NIE REALIZOWANO	Jednostka realizująca: Gmina Bierzwnik
2015	NIE REALIZOWANO	Jednostka realizująca: Gmina Recz	
	NIE REALIZOWANO - zadanie realizowane przez MPGK	Jednostka realizująca: Gmina Choszczno	
	NIE DOTYCZY	Jednostka realizująca: Gmina Pełczyce	
	BRAK DANYCH	Jednostka realizująca: Gmina Drawno	
2015	NIE REALIZOWANO	Jednostka realizująca: Gmina Krzęcin	
	NIE REALIZOWANO	Jednostka realizująca: Gmina Bierzwnik	

GUS nie dysponuje danymi, które znalazłyby odzwierciedlenie analizowanych działań we wskaźnikach przyjętych do monitorowania programu. Brak również informacji o środkach poniesionych na realizację celów określonych w Priorytecie X.

3.11. Priorytet XI. Edukacja ekologiczna

W ramach celu perspektywistycznego określonego dla celu XI. Edukacja ekologiczna wskazano do realizacji działania przypisane konkretnym podmiotom. Stopień realizacji zadań określonych do realizacji w ramach analizowanego priorytetu przedstawiono w poniższej tabeli nr 37.

TABELA 37. REALIZACJA ZADAŃ WYSZCZEGÓLNIONYCH W PRIORYTECIE XI

DZIAŁANIE	LATA REALIZACJI	OPIS REALIZOWANEGO DZIAŁANIA	JEDNOSTKA REALIZUJĄCA/ FINANSOWANIE I KOSZT
PRIORYTET XI. EDUKACJA EKOLOGICZNA			
Cel perspektywistyczny (długoterminowy): Wzrost świadomości ekologicznej mieszkańców powiatu choszczeńskiego, oraz wzmocnienie systemu zarządzania ochroną środowiska			
Cel operacyjny (krótkoterminowy): 1. Kształtowanie świadomości ekologicznej mieszkańców powiatu choszczeńskiego w zakresie ochrony powietrza, gospodarki odpadami, zużycia wody i jej zanieczyszczenia, oraz pozostałych komponentów środowiska.			
XI.1.1. Działania dotyczące podnoszenia świadomości na temat możliwości wykorzystania alternatywnych źródeł energii, właściwej gospodarki odpadami, wpływu nieprawidłowej gospodarki ściekowej na jakość wód, właściwego nawożenia gleb, promowania rolnictwa ekologicznego itd. (np. artykuły w prasie, Internecie).	2015	1. Współorganizacja VI konferencji naukowo - technicznej pn. „Odnawialne źródła energii szansą zrównoważonego rozwoju regionu”. Konferencja odbyła się 28 marca 2014 r. przy okazji Targów Energii Konwencjonalnej i Odnawialnej.	Jednostka realizująca: Marszałek WZ Finansowanie i koszt: Środki własne województwa 735 zł
		2. Poland & Denmark CLOSER artykuł pt. „Z siłą wiatru w rozwój gospodarczy” wydanie okolicznościowe maj 2014.	Finansowanie i koszt: Środki własne województwa b.d.
		3. http://energiamax.pl/aktualności/oze-w-rekach-samorzadow , sierpień 2014 r.	
		NIE REALIZOWANO	Jednostka realizująca: Gmina Pełczyce
		NIE REALIZOWANO	Jednostka realizująca: Gmina Recz
		NIE REALIZOWANO	Jednostka realizująca: Gmina Krzęcin
Działanie przypisano do realizacji: JST, mediom, organizacjom pozarządowym		BRAK DANYCH	Jednostka realizująca: Gmina Drawno
		Edukacja dzieci w szkołach Gminy Bierzwnik.	Jednostka realizująca: Gmina Bierzwnik Finansowanie i koszt: b.d.
		Organizacja spotkań z firmą zewnętrzną na temat odnawialnych źródeł energii przeprowadzana w sołectwach gminy Choszczno.	Jednostka realizująca: Gmina Choszczno Finansowanie i koszt: b.d.
		1. Współorganizacja VII konferencji naukowo - technicznej pn. „Odnawialne źródła energii” szansą zrównoważonego rozwoju regionu”. Konferencja odbyła się 27 marca 2015 r. przy okazji Targów Energii Konwencjonalnej i Odnawialnej.	Jednostka realizująca: Marszałek WZ Finansowanie i koszt: Środki własne województwa 365 zł
		2. Organizacja seminarium na temat ustawy z dnia 20 lutego 2015 r. o odnawialnych źródłach energii. Seminarium odbyło się 8 kwietnia 2015 r. we współpracy z MG.	Finansowanie i koszt: Środki własne województwa 2.200 zł
XI. 1.2. Organizowanie szkoleń dla rolników z zakresu właściwego nawożenia, stosowania dobrych praktyk rolniczych i ochrony gleb, oraz promocji rolnictwa ekologicznego.	2015	BRAK DANYCH	Jednostka realizująca: Marszałek WZ
		NIE REALIZOWANO	Jednostka realizująca: Gmina Pełczyce
		NIE REALIZOWANO	Jednostka realizująca: Gmina Recz
		NIE REALIZOWANO	Jednostka realizująca: Gmina Krzęcin

		BRAK DANYCH	Jednostka realizująca: Gmina Drawno
<u>Działanie przypisano do realizacji:</u> JST, mediom, organizacjom pozarządowym		NIE REALIZOWANO	Jednostka realizująca: Gmina Bierzwnik
		NIE REALIZOWANO	Jednostka realizująca: Gmina Choszczno
Cel operacyjny (krótkoterminowy) 2. Wzmocnienie systemu zarządzania środowiskiem			
		BRAK DANYCH	Jednostka realizująca: Marszałek WZ
XI. 2.1. Zamieszczanie na stronach internetowych informacji o środowisku, oraz linków do stron internetowych zawierających takie informacje.	2015	Zamieszczanie na stronie BIP informacji o jakości wody pitnej.	Jednostka realizująca: Gmina Recz
		Informacje o środowisku udostępniane są na stronie Urzędu Miejskiego w Pełczycach.	Jednostka realizująca: Gmina Pełczyce
		NIE REALIZOWANO	Jednostka realizująca: Gmina Krzęcin
		BRAK DANYCH	Jednostka realizująca: Gmina Drawno
<u>Działanie przypisano do realizacji:</u> JST, mediom, organizacjom pozarządowym		Informacje o środowisku udostępniane są na stronie Urzędu Gminy w Bierzwniku.	Jednostka realizująca: Gmina Bierzwnik
		NIE REALIZOWANO	Jednostka realizująca: Gmina Choszczno
		Prowadzenie publicznie dostępnego wykazu danych o środowisku.	Jednostka realizująca: Starostwo Powiatowe w Choszcznie
DZIAŁANIA DODATKOWE W RAMACH PRIORYTETU XI	LATA REALIZACJI	OPIS REALIZOWANEGO DZIAŁANIA	JEDNOSTKA REALIZUJĄCA/ FINANSOWANIE I KOSZT
Prelekcje	2014-2015	Prelekcje dotyczące zaprezentowania ptaków występujących na terenie Parku, sylwetki wydry, cennych gatunków roślin, gatunków ryb oraz wpływu detergentów na życie biologiczne rzek. Odbiorcami byli: uczniowie Szkoły Podstawowej w Drawnie.	Jednostka realizująca: DPN Finansowanie i koszt: Środki własne DPN b.d.
Prelekcje	2014-2015	Prelekcje dotyczyły roli straży parku w ochronie przyrody, najczęstszych konfliktów na styku turysta - park narodowy, udostępnienia turystycznego terenu DPN, nowych technologii w ochronie przyrody. Odbiorcami byli: uczniowie Gimnazjum Publicznego w Drawnie.	Jednostka realizująca: DPN Finansowanie i koszt: Środki własne DPN b.d.
Prelekcje	2014-2015	Prelekcje dotyczyły zwierząt występujących na terenie DPN, polskich parków narodowych oraz warstw lasu. Odbiorcami byli: uczniowie Szkoły Podstawowej nr 3 w Choszcznie.	Jednostka realizująca: DPN Finansowanie i koszt: Środki własne DPN b.d.
Prelekcje	2014	Prelekcja „Przyszła wiosna - zwiastuny wiosny w lesie”. Odbiorcami byli: przedszkolaki z Przedszkola Miejskiego w Drawnie.	Jednostka realizująca: DPN Finansowanie i koszt: Środki własne DPN b.d.
Prelekcje	2014, 2015	Święto drzewa - prelekcje dotyczyły przedstawienia roli drzew w naszym życiu, prezentacja drzew rosnących na terenie Parku, rozpoznawania liści i nasion drzew leśnych, posadzenia drzew z dziećmi. Odbiorcami byli: uczniowie SOSW w Niemieńsku.	Jednostka realizująca: DPN Finansowanie i koszt: Środki własne DPN b.d.
Prelekcje	2014, 2015	„Ochrona bociana białego”. Odbiorcami byli: uczniowie SOSW w Niemieńsku.	Jednostka realizująca: DPN Finansowanie i koszt:

			Środki własne DPN b.d.
Stoiska edukacyjne	2014, 2015	Przedstawione były walory przyrody i kultury Parku. Gry i zabawy edukacyjne. Organizacja stoisk podczas Dni Zamkowych SOSW w Niemieńsku, Dnia Dziecka w Barnimie, „Biegu po życie” w Drawnie.	Jednostka realizująca: DPN Finansowanie i koszt: Środki własne DPN b.d.
Wycieczki edukacyjne	2014, 2015	Ścieżka dydaktyczna Barnimie, Drawnik, Międzybórz. Odbiorcami byli: uczniowie szkół podstawowych i licealnych, osoby dorosłe.	Jednostka realizująca: DPN Finansowanie i koszt: Środki własne DPN b.d.
Wystawa	2014	Wystawa pt. „Parki Narodowe w Polsce” - prezentacja zdjęć z polskich parków narodowych połączona z opisem każdego parku, zorganizowana na Przystani Wodnej DPN w Drawnie. Odbiorcami byli mieszkańcy gminy i turyści.	Jednostka realizująca: DPN Finansowanie i koszt: Środki własne DPN b.d.
Prelekcje	2014	Prelekcja nt. zimorodków i ich biologii. Odbiorcami byli uczestnicy II Rodzinnego Rajdu Rowerowego CARITAS.	Jednostka realizująca: DPN Finansowanie i koszt: Środki własne DPN b.d.
Piknik edukacyjny LIFE+ POLSKIE OSTOJE PTAKÓW pt. „Sprzątamy Drawę dla ptaków” - Drawno i Bogdanka.	2014	1. Prezentacje dot. ochrony przyrody DPN, ochrony ptaków wodnych i błotnych, wpływ gatunków ptaków inwazyjnych obcego pochodzenia, projekcja filmu przyrodniczego „Obcy w naturciu”, gry i zabawy dla dzieci, wystawa „Malowany ptak” i wręczenie nagród. 2. Akcja sprzątania rzeki Drawy przez turystów z udziałem Andrzeja Pruszewicza.	Jednostka realizująca: DPN Finansowanie i koszt: Środki LIFE+ 36.431,62 zł
Obchody 25-lecia istnienia DPN	2015	Cykl imprez skierowanych do mieszkańców i turystów: 1. „W poszukiwaniu skarbów przyrody” - dzień dziecka w DPN - zajęcia edukacyjne na ścieżkach dydaktycznych Drawnik i Barnimie. 2. XV Wojewódzki Turystyczny Rajd po Ziemi Drawieńskiej im. Antoniego Kardasa. 3. Akcja informacyjno - edukacyjna „Bogdanka 2015”. 4. „Święto Jabłka” - piknik kulturowy w Drawniku. 5. Wystawa fotografii i posterów. Odbiorcami byli mieszkańcy gminy powiatu, uczniowie i turyści.	Jednostka realizująca: DPN Finansowanie i koszt: WFOŚiGW 6.200 zł Środki własne DPN 14.000 zł.
Prelekcje	2015	„Zimorodek w DPN” - prelekcja audiowizualna nt. biologii zimorodków. Odbiorcami byli uczestnicy V Ogólnopolskiego Zlotu Turystów Przyrodników.	Jednostka realizująca: DPN Finansowanie i koszt: Środki własne DPN b.d.
Prelekcje	2015	Prelekcje dotyczące wilka oraz ryb rzeki Drawy. Odbiorcy: uczniowie SOSW w Niemieńsku.	Jednostka realizująca: DPN Finansowanie i koszt: Środki własne DPN b.d.
Organizacja kolejnych edycji corocznego ogólnopolskiego konkursu pn. „Poznajemy Parki Krajobrazowe Polski”	2014-2015	Przygotowanie i przeprowadzenie kolejnych etapów konkursu dla gimnazjalistów ze szkół w gminach znajdujących się na terenie Barlinecko - Gorzowskiego Parku Krajobrazowego, w tym dla Publicznego Gimnazjum nr 1 w Pełczycach oraz Zespołu Szkół w Lubianie.	Jednostka realizująca: ZPK Województwa Lubuskiego Finansowanie i koszt: Środki własne, WFOŚiGW w Zielonej Górze b.d.
Prelekcje	2014 r.	Przeprowadzono kampanię edukacyjną skierowaną do uczniów szkół podstawowych i gimnazjów. Szkoły zostały wyposażone w tablice informacyjne oraz pojemniki do zbiórki odpadów segregowanych, na terenie placówek odbyły się warsztaty i konkursy ekologiczne promujące	Jednostka realizująca: Gmina Krzęcin Finansowanie i koszt: b.d.

		segregację odpadów.	
Opracowania	2015	Opracowano „Program Ochrony Środowiska dla Gminy Krzęcin na lata 2015-2018 z perspektywą 2019-2022” wraz z prognozą oddziaływania na środowisko ww. programu.	Jednostka realizująca: Gmina Krzęcin Finansowanie i koszt: Środki własne 3.890 zł
Kampania edukacyjna Gminy Bierzwnik	2014	Piknik ekologiczny dla młodzieży.	Jednostka realizująca: Gmina Bierzwnik Finansowanie i koszt: Środki własne 3.750 zł
Akcja sprzątanie świata	2014	Zakup worków i rękawic dla uczniów szkół podstawowych i przedszkola na terenie gminy. W ramach akcji prowadzona była prelekcja i zawody ekologiczne na temat segregacji odpadów.	Jednostka realizująca: Gmina Bierzwnik Finansowanie i koszt: Środki własne 1.100,69 zł
Akcja sprzątanie świata	2015	Zakup worków i rękawic dla uczniów szkół podstawowych i przedszkola na terenie gminy. W ramach akcji prowadzona była prelekcja i zawody ekologiczne na temat segregacji odpadów.	Jednostka realizująca: Gmina Bierzwnik Finansowanie i koszt: Środki własne 2.690 zł
Pomoc w organizacji szkolenia	2014	Pomoc Starostwa Powiatowego w Choszcznie w organizacji seminarium „Podnoszenie świadomości ekologicznej w zakresie zagrożeń wynikających z prac remontowo - budowlanych dla stanu populacji synantropijnych ptaków i nietoperzy oraz ich siedlisk”.	Jednostka realizująca: Powiat Choszczeński Finansowanie i koszt: Środki własne b.d. (rozesłanie zaproszeń, udostępnienie Sali)
Konkursy ekologiczne	2014-2015	Uczestnictwo uczniów SOSW Suliszewo we wrześniu każdego roku w akcji „Sprzątania Świata” podczas której odbywają się konkursy wewnątrzszkolne o tematyce ekologicznej i przyrodniczej. W październiku 2015 r. odbyło się Święto Drzewa z konkursami dla uczniów całej szkoły o ochronie lasów i z akcją sadzenia drzew. Corocznie w kwietniu obchodzone są Dni Ziemi z konkursami pomiędzy klasami SOSW o tematyce ekologicznej i przyrodniczej, oraz odbywa się konkurs „Trzymaj formę” z elementami ekologii. Corocznie odbywają się konkursy matematyczno - przyrodnicze „Środowisko ponad wszystko” na szczeblu szkoły podstawowej i gimnazjum szkół specjalnych. W 2015 r. odbył się podobny międzyszkolny konkurs dla gimnazjum.	Jednostka realizująca: Specjalny Ośrodek Szkolno - Wychowawczy w Suliszewie Finansowanie i koszt: Środki własne, materiały promocyjne Lasów Państwowych, DPN, gmin powiatu oraz Starostwa Powiatowego w Choszcznie b.d.
Konkursy ekologiczne	2014- 2015	1. Olimpiada wiedzy ekologicznej na poziomie szkolnym i wojewódzkim. 2. Konkurs krajowy „Młódzież w Lasach Europy.” 3. Konkurs „Poznajemy tajemnice lasu”.	Jednostka realizująca: ZS nr 1 w Choszcznie Finansowanie i koszt: Środki własne szkoły, Nadleśnictwa Choszczno, Komitetu Głównego OWE b.d.
Konkursy ekologiczne	2014	1. Olimpiada wiedzy ekologicznej. 2. Konkurs plastyczny „Przyroda to my”. 3. Bieg terenowy „Poznajemy tajemnice lasu”.	Jednostka realizująca: ZS nr 2 w Choszcznie Finansowanie i koszt: Środki własne szkoły, Nadleśnictwa Choszczno, CHDK b.d.
	2015	1. Olimpiada wiedzy ekologicznej. 2. Konkurs plastyczny „Przyroda to my”. 3. Bieg terenowy „Poznajemy tajemnice lasu”. 4. Konkurs fotograficzny „Leśne pejzaże”. 5. Szkolny konkurs plastyczny o tematyce „Alternatywne źródła energii”.	Jednostka realizująca: ZS nr 2 w Choszcznie Finansowanie i koszt: Środki własne szkoły, Nadleśnictwa Choszczno, Nadleśnictwo Kliniska, CHDK, Kuratorium Oświaty Szczecin, b.d.

GUS nie dysponuje danymi, które znalazłyby odzwierciedlenie analizowanych działań we wskaźnikach przyjętych do monitorowania programu.

TABELA 38. ŚRODKI WYDATKOWANE NA REALIZACJĘ CELÓW OKREŚLONYCH W PRIORYTECIE XI.

DZIAŁANIE	ŚRODKI WŁASNE JEDNOSTEK REALIZUJĄCYCH		POZYSKANE Z ZEWNĄTRZ	
	2014	2015	2014	2015
Priorytet XI. EDUKACJA EKOLOGICZNA				
<i>XI.1.1</i>	735 zł	2.535 zł	-	-
<i>XI.1.2.</i>	X	-	X	-
<i>XI.2.1.</i>	X	-	X	-
<i>Dodatkowe</i>	4.850,69 zł	20.580 zł	42.631,62 zł	-
ŁĄCZNIE	5.585,69 zł	23.115 zł	42.631,62 zł	-

Źródło: Ankiety od podmiotów realizujących działania.

x- zadanie nie było przypisane do realizacji na dany rok

Analiza przypisanych do realizacji w Programie zadań wykazała, że większość zadań była realizowana. Podejmowane były również w okresie sprawozdawczym dodatkowe działania związane z szeroko rozumianą ochroną środowiska.

W tabeli nr 39 przedstawiono koszty jakie zostały poniesione przy realizacji poszczególnych celów. W n/w tabeli ujęto zsumowane koszty podane przez podmioty realizujące poszczególne cele. Z uwagi na to, że nie zawsze jednostki przekazujące informacje wykazywały poniesione koszty, podane kwoty mogą być zaniżone.

TABELA 39. ŚRODKI WYDATKOWANE W LATACH 2014-2015 NA REALIZACJĘ CELÓW WYSZCZEGÓLNIONYCH W PROGRAMIE OCHRONY ŚRODOWISKA - PODSUMOWANIE.

CEL	ŚRODKI WŁASNE JEDNOSTEK REALIZUJĄCYCH		POZYSKANE Z ZEWNĄTRZ	
	2014	2015	2014	2015
<i>Priorytet I. JAKOŚĆ POWIETRZA - potencjalne możliwości ograniczenia emisji gazowej do powietrza poprzez rozwój odnawialnych źródeł energii.</i>	4.697.766,39 zł	6.255.137,36 zł	3.338.567,96 zł	4.333.696,81 zł
<i>Priorytet II. WODY POWIERZCHNIOWE I PODZIEMNE - jakość wód powierzchniowych i podziemnych, zagrożenia jakości wód.</i>	1.962.054,45 zł	1.660.443,14 zł	5.940.003,66 zł	365.611,78 zł
<i>Priorytet III. GOSPODARKA ODPADAMI</i>	270.826,68 zł	327.650 zł	132.286,93 zł	777.798,87 zł
<i>Priorytet IV. ZASOBY PRZYRODNICZE POWIATU CHOSZCZEŃSKIEGO - prawne formy ochrony przyrody, lasy</i>	4.135.882,80 zł	778.246,89 zł	648.777,35 zł	27.226,05 zł
<i>Priorytet V. TURYSTYKA</i>	137.111,85 zł	103.291,36 zł	305.652,61 zł	-
<i>Priorytet VI. KLIMAT AKUSTYCZNY</i>	18.057 zł	14.062,71 zł	-	-
<i>Priorytet VII. POLA ELEKTROMAGNETYCZNE</i>	-	-	-	-
<i>Priorytet VIII. ZAPOBIEGANIE POWAŻNYM AWARIOM</i>	151.000 zł	272.225,51 zł	616.366,16 zł	5.124.085,68 zł
<i>Priorytet IX. KOPALINY</i>	-	-	-	-
<i>Priorytet X. JAKOŚĆ GLEB</i>	-	-	-	-
<i>Priorytet XI. EDUKACJA EKOLOGICZNA</i>	5.585,69 zł	23.115 zł	42.631,62 zł	-
ŁĄCZNIE	11.378.284,86 zł	9.434.171,97 zł	11.024.286,29 zł	10.628.419,19 zł

Źródło: Ankiety od podmiotów realizujących działania.

Łącznie w okresie sprawozdawczym (lata 2014-2015) środki wydatkowane na wszystkie zadania wskazane w Programie wyniosły (wg. przesłanych informacji) 42.465.162,31 zł, w tym pozyskane z zewnątrz 21.652.705,48 zł, co stanowi 50,98 % całej wydatkowanej kwoty.

4. MONITORING ZAŁOŻONYCH EFEKTÓW EKOLOGICZNYCH

TABELA 40. WSKAŹNIKI ŚRODOWISKA PROPONOWANE DO OCENY POWIATOWEGO I GMINNYCH PROGRAMÓW OCHRONY ŚRODOWISKA

WSKAŹNIKI ŚRODOWISKA																		
Wskaźniki presji	Dane wg stanu na 2008 r.	Dane wg stanu na 2012 r.	Dane wg stanu na 2013 r.	Dane wg stanu na 2014 r.	Dane wg stanu na 2015 r.	Wskaźniki stanu	Dane wg stanu na 2008 r.	Dane wg stanu na 2012 r.	Dane wg stanu na 2013 r.	Dane wg stanu na 2014 r.	Dane wg stanu na 2015 r.	Wskaźniki reakcji	Dane wg stanu na 2008 r.	Dane wg stanu na 2012 r.	Dane wg stanu na 2013 r.	Dane wg stanu na 2014 r.	Dane wg stanu na 2015 r.	
I. JAKOŚĆ POWIETRZA																		
Emisja zanieczyszczeń pyłowych do powietrza (Mg/rok): - źródła punktowe - źródła powierzchniowe - liniowe	Ogółem 48	Ogółem 19	Ogółem 14	Ogółem 12	Ogółem 6	Ocena jakości powietrza: - liczba stref w powiecie wymagających programów naprawczych w zakresie ochrony powietrza	0	1	1	1	1	Stopień redukcji w zakładach zanieczyszczeń (w %)						
Emisja zanieczyszczeń gazowych do powietrza (Mg/rok): - źródła punktowe - źródła powierzchniowe - liniowe	Ogółem 12492	Ogółem 10468	Ogółem 9875	Ogółem 7992	Ogółem 7929							- gazowych	b.d.	0	0	0	0	
Emisja dwutlenku siarki (Mg/rok): - źródła punktowe - źródła powierzchniowe - liniowe	Ogółem 53	Ogółem 57	Ogółem 50	Ogółem 42	Ogółem 36							- pyłowych	b.d.	93,3	95	95	97	
Emisja tlenków azotu (Mg/rok): - źródła punktowe - źródła powierzchniowe - liniowe	Ogółem: 22	Ogółem 19	Ogółem 18	Ogółem 15	Ogółem 15							Odbiorcy gazu z sieci w % ogółu ludności	41,6	47,2	47,1	45,7	b.d.	
Emisja tlenku węgla (Mg/rok): - źródła punktowe - źródła powierzchniowe - liniowe	Ogółem b.d.	Ogółem 46	Ogółem 45	Ogółem 37	Ogółem 37													

WSKAŹNIKI ŚRODOWISKA

Wskaźniki presji	Dane wg stanu na 2008 r.	Dane wg stanu na 2012 r.	Dane wg stanu na 2013 r.	Dane wg stanu na 2014 r.	Dane wg stanu na 2015 r.	Wskaźniki stanu	Dane wg stanu na 2008 r.	Dane wg stanu na 2012 r.	Dane wg stanu na 2013 r.	Dane wg stanu na 2014 r.	Dane wg stanu na 2015 r.	Wskaźniki reakcji	Dane wg stanu na 2008 r.	Dane wg stanu na 2012 r.	Dane wg stanu na 2013 r.	Dane wg stanu na 2014 r.	Dane wg stanu na 2015 r.						
II. WODY POWIERZCHNIOWE i PODZIEMNE																							
Pobór wody na potrzeby gospodarki narodowej i ludności (hm ³)	5,6	5,3	5,3	5,3	b.d.	Stan jakości wód - klasyfikacja ogólna	b.d.	b.d.	b.d.	b.d.	b.d.	Komunalne oczyszczalnie ścieków (szt):	20	21	22	22	b.d.						
Zużycie nawozów sztucznych (kg/ha): - ogółem (NPK), - azotowe (N), - fosforowe (P ₂ O ₅), - potasowe (K)	b.d.	OHZ Lubiana 197 155 21 21	OHZ Lubiana 199 157 21 21	OHZ Lubiana 250 161 32 57	OHZ Lubiana 236 155 29 52							oczyszczalnie mechaniczne	1	1	1	1	b.d.	oczyszczalnie mechaniczno-chemiczne	0	0	0	0	0
Liczba zwierząt hodowlanych w przeliczeniu na DJP/ha użytków rolnych	b.d.	OHZ Lubiana 1898 - ilość zwierząt w DJP KAREX ferma brojlerów MIELEĆ IN II 0,26 DJP/ha POLDA NOR Ferma Jarosła wsko I 1264 DJP/ha	OHZ Lubiana 1902 ilość zwierząt w DJP KAREX ferma brojlerów MIELEĆ IN II 0,28 DJP/ha POLDA NOR Ferma Jarosła wsko I 1328 DJP/ha	OHZ Lubiana 1880 ilość zwierząt w DJP	OHZ Lubiana 1890 ilość zwierząt w DJP							oczyszczalnie biologiczne	16	17	18	18	18	komunalne oczyszczalnie z podwyższonym usuwaniem biogenów	3	3	3	3	3
Ilość i rodzaj ferm IPPC	10 5 trzody chlewna oraz 5 ferm drobiu	10 5 trzody chlewna oraz 5 ferm drobiu	10 5 trzody chlewna oraz 5 ferm drobiu																				
Ładunki zanieczyszczeń odprowadzanych do Bałtyku rzekami (t/r): - BZT ₅ - fosfor - azot	n.d.	n.d.	n.d.	n.d.	n.d.							Stan jakości wód według użytkowania wód	b.d.	b.d.	b.d.	b.d.	b.d.	Przepustowość komunalnych oczyszczalni ścieków (wg projektu) (w m ³ /dobę):					

<i>Ładunki zanieczyszczeń w ściekach komunalnych po oczyszczeniu (kg/rok):</i>												oczyszczalnie mechaniczne		120	120	120	b.d.
- BZT ₅	75706	15608	16661	12157	14972							oczyszczalnie mechaniczno-chemiczne		-	-	-	-
- ChZT	196588	99512	89397	69486	77871							oczyszczalnie biologiczne		4849	4717	4717	b.d.
- zawiesina	47597	34737	30480	18715	24083							oczyszczalnie z podwyższonym usuwaniem biogenów		5387	5387	5387	5387
- azot ogólny	29540	12935	19387	12834	12634												
- fosfor ogólny	3.298	2232	1924	1985	1676												
<i>Użytki rolne (tys.ha)</i>												Ścieki oczyszczane w komunalnych oczyszczalniach ścieków (dam ³ /rok):					
- ogółem	67.578	67.205	67.121	66.957	65.572	<i>Stan jakości wód pod względem podatności na eutrofizację</i>	b.d.	b.d.	b.d.	b.d.	b.d.	odprowadzane ogółem;	1360,8	1249	1221	1189	b.d.
- grunty orne	56,466	56,186	56,172	56,148	55,993							oczyszczane razem;	1314	1249	1221	1189	b.d.
- sady	188	179	178	179	171							oczyszczane mechanicznie	11	11	10	10	b.d.
- łąki	6419	6492	6451	6431	6378							oczyszczane chemicznie	0	0	0	0	b.d.
- pastwiska	2935	2810	2475	2732	2664							oczyszczane biologicznie	429	493	441	420	b.d.
												oczyszczane z podwyższonym usuwaniem biogenów	874	799	770	759	b.d.
												Ludność obsługiwana przez komunalne oczyszczalnie ścieków w %;					
												ogółem	75,7	78,27	81,3	81,4	b.d.
												mechanicznie	0,68	0,68	0,6	0,64	b.d.
												chemicznie	0	-	-	-	b.d.
						biologicznie	31,6	30,94	34,4	34,5	b.d.						
						- z podwyższonym usuwaniem biogenów	43,96	46,73	46,3	46,3	b.d.						

												Ludność korzystająca z oczyszczalni ścieków w % ogólnej liczby ludności.	75,7	78,27	81,3	81,4	b.d.
												Przemysłowe oczyszczalnie ścieków (szt):					
												mechaniczne;	0	0	0	0	b.d.
												chemiczne;	0	0	0	0	b.d.
												biologiczne;	1	1	1	1	b.d.
												z podwyższonym usuwaniem biogenów	0	0	0	0	b.d.
												Przepustowość przemysłowych oczyszczalni ścieków (wg projektu) (w m ³ /dobę):					
												mechaniczne,	n.d.	n.d.	n.d.	n.d.	n.d.
												mechaniczno-chemiczne	n.d.	n.d.	n.d.	n.d.	n.d.
												biologiczne;	56	56	56	56	56
												z podwyższonym usuwaniem biogenów	n.d.	n.d.	n.d.	n.d.	n.d.
												Wodociąg (km):					
												długość czynnej sieci rozdzielczej	324,5	361,1	361,6	378,1	b.d.
												woda dostarczona gospodarstwom domowym (dam ³)	1684,8	1408,7	1384,9	1365,4	b.d.
												ludność korzystająca z sieci wodociągowej (%)	88,7	89,1	89,2	91,8	b.d.
												Kanalizacja:					
												długość czynnej sieci kanalizacyjnej (km)	246,9	291,8	291,8	295,6	308,4

													ścieki odprowadzone (dam ³)	1360,8	1249	1221	1189	b.d.
													ludność korzystająca z sieci kanalizacyjnej (%)	68	72,4	72,7	77,3	b.d.
													Regulacja rzek (kn)	0	0	0	0	0
													Ochrona gruntów przed powodzią (ha)	b.d.	b.d.	b.d.	b.d.	b.d.
													Budowa /remont jazów (kpl)	0	2	0	b.d.	b.d.
													Budowa przepławek (kpl)	0	6	0	b.d.	b.d.

WSKAŹNIKI ŚRODOWISKA

Wskaźniki presji	Dane wg stanu na 2008 r.	Dane wg stanu na 2012 r.	Dane wg stanu na 2013 r.	Dane wg stanu na 2014 r.	Dane wg stanu na 2015 r.	Wskaźniki stanu	Dane wg stanu na 2008 r.	Dane wg stanu na 2012 r.	Dane wg stanu na 2013 r.	Dane wg stanu na 2014 r.	Dane wg stanu na 2015 r.	Wskaźniki reakcji	Dane wg stanu na 2008 r.	Dane wg stanu na 2012 r.	Dane wg stanu na 2013 r.	Dane wg stanu na 2014 r.	Dane wg stanu na 2015 r.
------------------	--------------------------	--------------------------	--------------------------	--------------------------	--------------------------	-----------------	--------------------------	--------------------------	--------------------------	--------------------------	--------------------------	-------------------	--------------------------	--------------------------	--------------------------	--------------------------	--------------------------

III. GOSPODARKA ODPADAMI

Ilość wytworzonych odpadów komunalnych (t)	6697,01	Gmina Recz: 1100 Mg	Gmina Recz: 1250 Mg	MPGK Ch-no 0,00947 270 ml ton	MPGK Ch-no 0,00824 420 ml ton	Gospodarowanie odpadami w (%), dot. odpadów z sektora gospodarczego w tym:						Ilość składowisk zlikwidowanych, w tym:							
				Gmina Recz: 801 Mg zmieszane 161 - selektywne	Gmina Recz: 1034 Mg zmieszane 144 - selektywne		nieuszkodliwie przez składowanie	10,71	b.d.	b.d.	MPGK Ch-no 45,9 %		MPGK Ch-no 50,5 %	komunalnych	0	0	0	0	0
				Gmina Ch-no: 7159,1 Mg	Gmina Ch-no: 7159,1 Mg			odzysk	87,9	b.d.	b.d.		MPGK Ch-no 13,8 %	MPGK Ch-no 11,9 %	przemysłowych	0	0	0	0
				Gmina Pełczyce 1571,1 Mg	Gmina Pełczyce 1551 Mg		nieuszkodliwie inaczej niż przez składowanie	0	b.d.	b.d.	MPGK Ch-no 0 %		MPGK Ch-no 0 %	przemysłowych	0	0	1	0	0
				Gmina Drawno: b.d.	Gmina Drawno: b.d.			magazynowanie	0	b.d.	b.d.		MPGK Ch-no 40,3 %	MPGK Ch-no 37,6 %	komunalnych	0	0	1	0
				Gmina Krzęcin b.d.	Gmina Krzęcin b.d.		magazynowanie	0	b.d.	b.d.	MPGK Ch-no 40,3 %		MPGK Ch-no 37,6 %	Poziom odzysku odpadów przemysłowych z wyłączeniem fosfogipsów (%)	b.d.	b.d.	b.d.	b.d.	b.d.

				adacji kierowanych do składowania: Gmina Choszczno 12,9%	adacji kierowanych do składowania: Gmina Choszczno 27,4												
				Gminy b.d. Gmina Krzęcin b.d. Gmina Drawno o: 0% Gmina Bierzwnik 63,81% Gmina Choszczno 36,7%	Gminy b.d. Gmina Krzęcin 69,55% Gmina Drawno o: 0% Gmina Bierzwnik 41,47% Gmina Choszczno 31,85%												
<i>Ilość odpadów unieszkodliwionych przez składowanie (tys.t)</i>	b.d.	11,11	15,77	b.d.	b.d.							<i>- szkła</i>	Gmina Recz: 10 % Gmina Choszczno b.d. Gmina Pełczyce: 0,84% Gmina Drawno 5,85% Gmina Krzęcin: 3,14% Gmina Bierzwnik 0%	Gmina Recz: 22 Mg Gmina Choszczno b.d. Gmina Pełczyce: b.d. Gmina Drawno b.d. Gmina Krzęcin: 27,18 Mg Gmina Bierzwnik 15,9 Mg	Gmina Recz: 19,2 Mg Gmina Choszczno: b.d. Gmina Pełczyce b.d. Gmina Drawno b.d. Gmina Krzęcin 28,2 Mg Gmina Bierzwnik b.d.	Gmina Recz: b.d. (dane wylicza ZGDO) Reszta gmin: b.d.	Gmina Recz: b.d. (dane wylicza ZGDO) Reszta gmin: b.d.
<i>Ilość wytworzonych odpadów przemysłowych (ty.t)</i>	11,9	41,7	58,9	49,1	54,6							<i>- papieru i tektury</i>	Gmina Recz: 10% Gmina Choszczno b.d. Gmina	Gmina Recz: 3 Mg Gmina Choszczno b.d. Gmina	Gmina Recz: 10,3 Mg Gmina Choszczno: b.d. Gmina	Gmina Recz: b.d. (dane wylicza ZGDO) Reszta	Gmina Recz: b.d. (dane wylicza ZGDO) Reszta

										GUS: DPN - 1900,7 ha PK - 573,8 ha OChK 69.650,90 ha Uż.ekologiczne: 125,3ha	<i>Przyrost powierzchni ni prawnie chronionej (%).</i>	b.d.	b.d.	b.d.	RDOŚ Szczecin b.d.		
LASY																	
<i>Zanieczyszczenie powietrza (emisja, imisja) wg wskaźników w presji dla jakości powietrza.</i>	b.d.	b.d.	b.d.	b.d.	b.d.	<i>Powierzchnia obszarów leśnych (ha)</i>	50.487	50.851	50.941	50.948	50.949	<i>Odnowienia i zalesienia w ha, z wyszczególnieniem obszarów sztucznych (tereny rolnicze) i naturalnych)</i>	N-two Drawno: b.d.	N-two Drawno: 113,56 ha	N-two Drawno: 81,95 ha	N-two Drawno: 169,74 ha	N-two Drawno: 194,22 ha
												<i>N-two Bierzwnik: Odnowi.: 113,5 ha, zalesienia 13,1 ha</i>	<i>N-two Bierzwnik: 112 ha</i>	<i>N-two Bierzwnik: 82 ha</i>	<i>N-two Bierzwnik: Odnow. 113 ha Zalesie. 113 ha</i>	<i>N-two Bierzwnik: Odnow. 113 ha Zalesie. 113 ha</i>	<i>N-two Bierzwnik: Odnowi.: 100 ha Zalesienia 100 ha</i>
												<i>N-two Dobrzany: b.d.</i>	<i>N-two Dobrzany: 7,98 ha</i>	<i>N-two Dobrzany: 6,41 ha</i>	<i>N-two Dobrzany: 3,00 ha</i>	<i>N-two Dobrzany: 3,00 ha</i>	<i>N-two Dobrzany: 9,40 ha</i>
												<i>N-two Głusko Odnowieni a i zalesienia 45 ha, zalesienia gruntów 0 ha</i>	<i>N-two Głusko 49 ha obszarów naturalnych, 0 ha obszarów rolniczych</i>	<i>N-two Głusko 62 ha obszarów w naturalnych, 0 ha obszarów rolniczych</i>	<i>N-two Głusko 42 ha obszarów w naturalnych, 0 ha obszarów rolniczych</i>	<i>N-two Głusko 42 ha obszarów rolniczych</i>	<i>N-two Głusko 19 ha obszarów naturalnych, 0 ha obszarów rolniczych</i>
												<i>N-two Barlinek: Posadzenie II piętro: 43,75 ha Odnowienie rębni: 7,86 ha</i>	<i>N-two Barlinek: 7,75 ha</i>	<i>N-two Barlinek: 0 ha</i>	<i>N-two Barlinek: 18,07ha</i>	<i>N-two Barlinek: 0,01 ha</i>	
												<i>N-two Strzelce Krajeńskie: Odnowienie a 4ha</i>	<i>N-two Strzelce Krajeńskie: 3 ha (tylko tereny leśne)</i>	<i>N-two Strzelce Krajeńskie: 10 ha (tylko tereny leśne)</i>	<i>N-two Strzelce Krajeńskie: 6 ha (tylko tereny leśne)</i>	<i>N-two Strzelce Krajeńskie: 0 ha</i>	<i>N-two Strzelce Krajeńskie: 0 ha</i>
												<i>N-two Choszczno: Odnowienia i zalesienia 170 ha, zalesienia gruntów porolnych 50,92 ha</i>	<i>N-two Choszczno: 60,5 ha</i>	<i>N-two Choszczno: 56 ha</i>	<i>N-two Choszczno: 84,28 ha, w tym zalesienia gruntów rolnych 3,83 ha</i>	<i>N-two Choszczno: 87,39 ha, w tym zalesienia gruntów rolnych 0,10 ha</i>	

Struktura lasów (iglaste, liściaste) %	Struktura lasów różna z przewagą lasów iglastych.	N-two Drawno Iglaste: 87,7 % Liściaste 12,3 % N-two Bierzwn ik: Iglaste: 71 % Liściaste 29 % N-two Dobrza ny: Iglaste: 39,6 % Liściaste 60,4 % N-two Barline k: Iglaste: 90 % Liściaste :10 % N-two Głusko: Iglaste: 97,3 % Liściaste :2,7 % N-two Strzelce Krajeńskie: Iglaste: 90 % Liściaste 10 % N-two Choszcz no: Iglaste: 28 % Liściaste : 50 % Mieszane: 22%	N-two Drawno Iglaste: 87,7 % Liściaste 12,3 % N-two Bierzwn ik: Iglaste: 70 % Liściaste :30 % N-two o Barline k: Iglaste: 39,6 % Liściaste 60,4 % N-two Strzelce Krajeńskie: Iglaste: 90 % Liściaste 10 % N-two Choszcz no: Iglaste: 28 % Liściaste : 50 % Mieszane: 22%	N-two Drawno Iglaste: 87,5% Liściaste 12,5 % N-two Bierzwn ik: Iglaste: 78,1 % Liściaste :29,1 % N-two o Barline k: Iglaste: 44 % Liściaste 56 % N-two Głusko: Iglaste: 97,3 % Liściaste :2,7 % N-two Strzelce Krajeńskie: Iglaste: 90 % Liściaste 10 % N-two Choszcz no: Iglaste: 28 % Liściaste : 50 % Mieszane: 22%	N-two Drawno Iglaste: 87,4% Liściaste 12,6 % N-two Bierzwn ik: Iglaste: 78,1 % Liściaste :29,1 % N-two o Barline k: Iglaste: 44 % Liściaste 56 % N-two Głusko: Iglaste: 97,3 % Liściaste :2,7 % N-two Strzelce Krajeńskie: Iglaste: 90 % Liściaste 10 % N-two Choszcz no: Iglaste: 28 % Liściaste : 50 % Mieszane: 22%	Zalesienie (%)	N-two Drawno: b.d.	N-two Drawno 0 %	N-two Drawno: 11 %	N-two Drawno 93,20 %	N-two Drawno 93,36%	Powierzchnia lasów poddana renaturyzacji (ha)	N-two Drawno: b.d.	N-two Drawno: 0 ha	N-two Drawno: 0 ha	N-two Drawno: b.d.	N-two Drawno: b.d.	N-two Drawno: b.d.	N-two Drawno: b.d.	N-two Drawno: b.d.
		N-two Bierzwn ik 0,083 %	N-two Bierzwn ik 0,5%	N-two Bierzwn ik 0,4%	N-two Bierzwn ik 0 %		N-two Bierzwn ik 0,0069 %	N-two Dobrzany: b.d.	N-two Dobrzany: 0 ha	N-two Dobrzany: 0 ha	N-two Dobrzany: 0 ha		N-two Dobrzany: 0 ha	N-two Dobrzany: 0 ha	N-two Dobrzany: 0 ha	N-two Dobrzany: 0 ha	N-two Dobrzany: 0 ha	N-two Dobrzany: 0 ha		
Liczba zarejestrowanych	17	N-two Drawno 1	N-two Drawno 1	N-two Drawno 5	N-two Drawno 0		N-two Barlinek: b.d.	N-two Barlinek: 0 ha	N-two Barlinek: 0 ha	N-two Barlinek: 0 ha	N-two Barlinek: b.d.	N-two Barlinek: b.d.	N-two o Głusko: 0 ha	N-two o Głusko: 0 ha	N-two o Głusko: 0 ha	N-two o Głusko: 0 ha	N-two o Głusko: 0 ha	N-two o Głusko: 0 ha	N-two o Głusko: 0 ha	
		N-two Bierzwn ik: 4	N-two Bierzwn ik: 4	N-two Bierzwn ik: b.d.	N-two Bierzwn ik: 5		N-two Głusko: 0 %	N-two Głusko: 0 %	N-two Głusko: 0 %	N-two Głusko: 0 %	N-two Głusko: 0 %	N-two Głusko: 0 ha	N-two Głusko: 0 ha	N-two Strzelce Krajeńskie: 0 ha	N-two Strzelce Krajeńskie: 0 ha	N-two Strzelce Krajeńskie: 0 ha	N-two Strzelce Krajeńskie: 0 ha	N-two Strzelce Krajeńskie: 0 ha	N-two Strzelce Krajeńskie: 0 ha	N-two Strzelce Krajeńskie: 0 ha
		N-two Choszcz no: 14,56 %	N-two Choszcz no: 0 %	N-two Choszcz no: 1,5 ha	N-two Choszcz no: 3,83 ha		N-two Strzelce Krajeńskie: b.d.	N-two Strzelce Krajeńskie: 0 %	N-two Strzelce Krajeńskie: 0 %	N-two Strzelce Krajeńskie: 0 %	N-two Strzelce Krajeńskie: 0 %	N-two Strzelce Krajeńskie: 0 %	N-two Choszcz no: 0 ha	N-two Choszcz no: 0 ha	N-two Choszcz no: 0 ha	N-two Choszcz no: 0 ha	N-two Choszcz no: 0 ha	N-two Choszcz no: 0 ha	N-two Choszcz no: 0 ha	

<i>pożarów.</i>		Dobrze ny: 0 N-two Barline k: 0 N-two Głusko: 1 N-two Strzelce Krajeńskie: 0 N-two Choszcz no: 0 Łącznie 6	Dobrze ny: 4 N-two Barline k: 0 N-two Głusko: 0 N-two Strzelce Krajeńskie: 0 N-two Choszcz no: 0 Łącznie 9	Dobrze ny: 0 N-two Barline k: 1 N-two Głusko: 0 N-two Strzelce Krajeńskie: 0 N-two Choszcz no: 1 Łącznie 7	Dobrze ny: 0 N-two Barline k: 1 N-two Głusko: 0 N-two Strzelce Krajeńskie: 0 N-two Choszcz no: 3 Łącznie 9																
<i>Pozyskanie drewna (dam³) z wyszczególnieniem drewna z obszarów zadrzewień (%) i tak zwanych cięć pielęgnacyjnych i porządkujących (%).</i>	146256 m³	N-two Drawno 9043,4 2 dam³ w tym 0 % z obszarów w zadrze wień, 55 % z cięć pielęgnacyjnych i porządkujących	N-two Drawno 11.452, 85 dam³ w tym 0% z obszarów w zadrze wień, 54 % z cięć pielęgnacyjnych i porządkujących	N-two Drawno 107397 m³ w tym 0% z obszarów w zadrze wień, 62 % z cięć pielęgnacyjnych i porządkujących - bez cięć rębnych	N-two Drawno 106761 m³ w tym 0% z obszarów w zadrze wień, 62 % z cięć pielęgnacyjnych i porządkujących (bez cięć rębnych)	N-two Bierzwnik: 70.794 m³	N-two Bierzwnik: 73.598 m³	N-two Bierzwnik: 91853 m³ z zadrze wienia 0%	N-two Bierzwnik: 103499 m³ z zadrze wienia 0%	N-two Dobrze ny: 2250 m³ - 100% cięcia pielęgnacyjne i sanitarne N-two	N-two Dobrze ny: 2674 m³ - 100% cięcia pielęgnacyjne i sanitarne N-two	N-two Dobrze ny: 2.834 dam³ Zarzewienie 0% Cięcia: 100%	N-two Dobrze ny: 3.652 dam³ Zarzewienie 0% Cięcia: 100%								

		<p>Barlinek: 9956,75 m³ - 96% cięcia pielęgnacyjne</p> <p>N-two Głusko: 22866 dam³ w tym: 33% cięcia pielęgnacyjne, 0% z zadrze wień</p> <p>N-two Strzelce Krajeńskie: 2223 m³, tylko z cięć pielęgnacyjnych</p> <p>N-two Choszcz no: 35.100 m³ w tym: 52% cięcia pielęgnacyjne, 0% z zadrze wień</p>	<p>Barlinek: 11.523,35 m³ - 54% cięcia pielęgnacyjne</p> <p>N-two Głusko: 19339 dam³ w tym: 32% cięcia pielęgnacyjne, 0% z zadrze wień</p> <p>N-two Strzelce Krajeńskie: 583 m³, tylko z cięć pielęgnacyjnych</p> <p>N-two Choszcz no: 35.060 m³ w tym: 48% cięcia pielęgnacyjne, 0% z zadrze wień</p>	<p>Barlinek: 13000 m³ - 50% cięcia pielęgnacyjne, zadrze wień <1%</p> <p>N-two Głusko: 30262 dam³ w tym: 54% cięcia pielęgnacyjne, 0% z zadrze wień</p> <p>N-two Strzelce Krajeńskie: 2655 m³, tylko z cięć pielęgnacyjnych (100%)</p> <p>N-two Choszcz no: 41,21 dam³ w tym: 33,54% cięcia pielęgnacyjne, 0% z zadrze wień Gmina Bierzwonik: 40 dam³ w tym: 100% cięcia pielęgnacyjne i porządkowe</p>	<p>Barlinek: 13280 m³ - 42% cięcia pielęgnacyjne, zadrze wień <1%</p> <p>N-two Głusko: 18837 dam³ w tym: 52% cięcia pielęgnacyjne, 0% z zadrze wień</p> <p>N-two Strzelce Krajeńskie: 1616 m³, tylko z cięć pielęgnacyjnych (100%)</p> <p>N-two Choszcz no: 40,21 dam³ w tym: 45,92% cięcia pielęgnacyjne, 0% z zadrze wień Gmina Bierzwonik: 200 dam³ w tym: 100% cięcia pielęgnacyjne i porządkowe</p>	-	-	-	-	-	-	-	-	-	-	-
--	--	---	--	--	---	---	---	---	---	---	---	---	---	---	---	---

Struktura użytkowania gruntów w %	b.d.	b.d.	b.d.	b.d.	b.d.	Powierzchnia lasów zniszczona przez pożary (w ha).	N-two Drawno: b.d.	N-two Drawno: 0,01 ha	N-two Drawno: 0,02 ha	N-two Drawno: 0,38 ha	N-two Drawno: 0 ha							
							N-two Bierzwnik: 0 ha	N-two Bierzwnik: 0,55 ha	N-two Bierzwnik: 0,34 ha	N-two Bierzwnik: b.d.	N-two Bierzwnik: 1,2%							
							N-two Dobrzany: b.d.	N-two Dobrzany: 0 ha	N-two Dobrzany: 0,49 ha	N-two Dobrzany: 0 ha	N-two Dobrzany: 0 ha							
							N-two Barlinek: 0,58 ha	N-two Barlinek: 0 ha	N-two Barlinek: 0 ha	N-two Barlinek: 0,35 ha	N-two Barlinek: 0,01 ha							
							N-two Głusko: 0 ha	N-two Głusko: 0,65 ha	N-two Głusko: 0 ha	N-two Głusko: 0 ha	N-two Głusko: 0 ha							
							N-two Strzelce Krajeńskie: 0 ha	N-two Strzelce Krajeńskie: 0 ha	N-two Strzelce Krajeńskie: 0 ha	N-two Strzelce Krajeńskie: 0 ha	N-two Strzelce Krajeńskie: 0 ha							
N-two Nadleśnictwo Choszczno: 0,5 ha	N-two Nadleśnictwo Choszczno: 0 ha	N-two Nadleśnictwo Choszczno: 0 ha	N-two Nadleśnictwo Choszczno: 0,25 ha	N-two Nadleśnictwo Choszczno: 0,1 ha														

WSKAŹNIKI ŚRODOWISKA

Wskaźniki presji	Dane wg stanu na 2008 r.	Dane wg stanu na 2012 r.	Dane wg stanu na 2013 r.	Dane wg stanu na 2014 r.	Dane wg stanu na 2015 r.	Wskaźniki stanu	Dane wg stanu na 2008 r.	Dane wg stanu na 2012 r.	Dane wg stanu na 2013 r.	Dane wg stanu na 2014 r.	Dane wg stanu na 2015 r.	Wskaźniki reakcji	Dane wg stanu na 2008 r.	Dane wg stanu na 2012 r.	Dane wg stanu na 2013 r.	Dane wg stanu na 2014 r.	Dane wg stanu na 2015 r.
------------------	--------------------------	--------------------------	--------------------------	--------------------------	--------------------------	-----------------	--------------------------	--------------------------	--------------------------	--------------------------	--------------------------	-------------------	--------------------------	--------------------------	--------------------------	--------------------------	--------------------------

KLIMAT AKUSTYCZNY

Stosunek liczby pojazdów do długości dróg na drogach krajowych i wojewódzkich	b.d.	b.d.	b.d.	b.d.	b.d.							Długość wyremontowanych dróg na obszarach zabudowanych (km)	b.d.	GDDKiA 0	GDDKiA 0	GDDKiA 0	GDDKiA 0
														PZD w Choszczynie 0,6 km	PZD w Choszczynie 0,9 km	PZD w Choszczynie 4,9 km	PZD w Choszczynie 2,2 km
														ZZDW Koszalin b.d.	ZZDW Koszalin b.d.	ZZDW Koszalin 0,66 km	ZZDW Koszalin 2,3 km
														Gmina Recz 1,1 km	Gmina Recz 0,8 km	Gmina Recz b.d.	Gmina Recz b.d.
														Gmina Choszczno 0 km	Gmina Choszczno 0 km	Gmina Choszczno 2,5 km	Gmina Choszczno 0 km
														Gmina Pełczyce:	Gmina Pełczyce:	Gmina Pełczyce:	Gmina Pełczyce:

									0 km Gmina Drawno: b.d. Gmina Krzęcin: 0 Gmina Bierzwnik: 0	0,35 km Gmina Drawno: b.d. Gmina Krzęcin: 1 km Gmina Bierzwnik 1376 m	2715,7 m Gmina Drawno: b.d. Gmina Krzęcin: 131,5 m Gmina Bierzwnik 10,5 km	540 m Gmina Drawno: b.d. Gmina Krzęcin: 281,5 m Gmina Bierzwnik 5 km
<i>Liczba ośrodków miejskich nie posiadających obwodnic przy drogach wojewódzkich i krajowych</i>	4	4	4	4	4			0	0	0	0	0
									Urząd Marszałko wski -	Urząd Marszałko wski -	Urząd Marszałko wski -	Urząd Marszałko wski -
<i>Liczba mieszkańcó w narażanych na ponadnormatywny hałas.</i>	b.d.	b.d.	b.d.	b.d.	b.d.				Gmina Recz -	Gmina Recz -	Gmina Recz -	Gmina Recz -
									Gmina Choszczno -	Gmina Choszczn o -	Gmina Choszczn o -	Gmina Choszczn o -
									Gmina Krzęcin -	Gmina Krzęcin -	Gmina Krzęcin -	Gmina Krzęcin -
									Gmina Drawno b.d.	Gmina Drawno b.d.	Gmina Drawno b.d.	Gmina Drawno b.d.
									Gmina Bierzwnik: 0	Gmina Bierzwnik 0	Gmina Bierzwnik 0	Gmina Bierzwnik 0
									Gmina Pełczyce: b.d.	Gmina Pełczyce: b.d.	Gmina Pełczyce: 0	Gmina Pełczyce: 0
									PZD w Choszcznie 0	PZD w Choszczni 0	PZD w Choszczni 0	PZD w Choszczni 0
									GDDKiA b.d.	GDDKiA b.d.	GDDKiA 0	GDDKiA 0
									ZZDW Koszalin b.d.	ZZDW Koszalin b.d.	ZZDW Koszalin b.d.	ZZDW Koszalin b.d.

WSKAŹNIKI ŚRODOWISKA

Wskaźniki presji	Dane wg stanu na 2008 r.	Dane wg stanu na 2012 r.	Dane wg stanu na 2013 r.	Dane wg stanu na 2014 r.	Dane wg stanu na 2015 r.	Wskaźnik stanu	Dane wg stanu na 2008 r.	Dane wg stanu na 2012 r.	Dane wg stanu na 2013 r.	Dane wg stanu na 2014 r.	Dane wg stanu na 2015 r.	Wskaźniki reakcji	Dane wg stanu na 2008 r.	Dane wg stanu na 2012 r.	Dane wg stanu na 2013 r.	Dane wg stanu na 2014 r.	Dane wg stanu na 2015 r.
------------------	--------------------------	--------------------------	--------------------------	--------------------------	--------------------------	----------------	--------------------------	--------------------------	--------------------------	--------------------------	--------------------------	-------------------	--------------------------	--------------------------	--------------------------	--------------------------	--------------------------

POLA ELEKTROMAGNETYCZNE

Wyniki pomiarów dla stacji bazowych telefonii komórkowej (V/m)	b.d.	<7 V/m 0,31	<7 V/m 0,21	<7 V/m	<7 V/m							Nakłady na ochronę przed polami elektromagnetycznymi	b.d.	b.d.	b.d.	b.d.	b.d.
Wyniki pomiarów pól elektromagnetycznych linii przesyłowej i stacji elektroenergetycznej (składowa elektryczna (kV/m) i składowa magnetyczna (A/m))	b.d.	b.d.	b.d.	b.d.	b.d.												

ZAPOBIEGANIE POWSTAWANIU POWAŻNYCH AWARII PRZEMYSŁOWYCH (PAP)

Ilość podmiotów produkujących oraz importujących spoza terenu UE substancje chemiczne.	b.d.	b.d.	b.d.	b.d.	b.d.	Liczba zdarzeń o znamionach poważnej awarii oraz poważnych awarii na terenie powiatu	0	0	0	0	0						
Ilość potencjalnych sprawców poważnych awarii przemysłowych.	0	0	0	0	0												

KOPALINY

Ilość udzielonych koncesji na eksploatację złóż kopaliny w sztukach z wyszczególnieniem jakich kopaliny dotyczą i wielkości zasobów oraz wydobycia.	Urząd Marszałkowski b.d.	Urząd Marszałkowski 0	Urząd Marszałkowski 0	Urząd Marszałkowski 0	Urząd Marszałkowski 0	Liczba kontroli w zakresie udzielonych koncesji, procentowy udział kontroli ze stwierdzonymi naruszeniami.	Urząd Marszałkowski b.d.	Urząd Marszałkowski 0	Urząd Marszałkowski 0	Urząd Marszałkowski 0	Urząd Marszałkowski 0
	Starosta 0	Starosta 0	Starosta 1 Rodzaj kopaliny: piasek Wielkość zasobów: 108 tyś.ton	Starosta 0 Wydobycie wz. z udzieloną koncesją: 12.380 Mg	Starosta 0 Wydobycie wz. z udzieloną koncesją: 6704 Mg		Starosta: 0				

WSKAŹNIKI ŚRODOWISKA

Wskaźniki presji	Dane wg stanu na 2008 r.	Dane wg stanu na 2012 r.	Dane wg stanu na 2013 r.	Dane wg stanu na 2014 r.	Dane wg stanu na 2015 r.	Wskaźniki stanu	Dane wg stanu na 2008 r.	Dane wg stanu na 2012 r.	Dane wg stanu na 2013 r.	Dane wg stanu na 2014 r.	Dane wg stanu na 2015 r.	Wskaźniki reakcji	Dane wg stanu na 2008 r.	Dane wg stanu na 2012 r.	Dane wg stanu na 2013 r.	Dane wg stanu na 2014 r.	Dane wg stanu na 2015 r.
GLEBY																	
						<p><i>Gleby zdewastowane i zdegradowane wymagające rekultywacji, w tym w wyniku wydobywania kopalin (ha)</i></p>	<p>Wg. rejestru prowadzonego przez starostę</p> <p>16,91 ha, w tym w wyniku wydobywania kopalin 7,2088 ha</p>	<p>N-two Drawno: 0</p> <p>N-two Bierzwnik: 0</p> <p>N-two Dobrzany: 0</p> <p>N-two Barlinek: 0</p> <p>N-two Choszczno: 0</p> <p>Łącznie grunty leśne: 0 ha</p> <p>GRUNTY POZOSTAŁE: Wg. rejestru prowadzonego przez starostę: 7,03 ha</p>	<p>N-two: Drawno: 0</p> <p>N-two: Bierzwnik: 0</p> <p>N-two: Dobrzany: 0</p> <p>N-two: Barlinek: 0</p> <p>N-two: Choszczno: 0</p> <p>Łącznie grunty leśne: 0 ha</p> <p>GRUNTY POZOSTAŁE: Wg. rejestru prowadzonego przez starostę: 5,93 ha</p>	<p>N-two: Drawno: b.d.</p> <p>N-two: Bierzwnik: b.d.</p> <p>N-two: Dobrzany: 0</p> <p>N-two: Barlinek: b.d.</p> <p>N-two: Choszczno: b.d.</p> <p>N-two: Głusko: 0 ha</p> <p>N-two: Strzelce Kraj: b.d.</p> <p>STAROSTA nie prowadzi się takiego rejestru</p>	<p>N-two: Drawno: b.d.</p> <p>N-two: Bierzwnik: b.d.</p> <p>N-two: Dobrzany: 0</p> <p>N-two: Barlinek: b.d.</p> <p>N-two: Choszczno: b.d.</p> <p>N-two: Głusko: 0 ha</p> <p>N-two: Strzelce Kraj: b.d.</p> <p>STAROSTA nie prowadzi się takiego rejestru</p>	<p><i>Powierzchnia zreaktywowana terenów uznanych za zdegradowane zgodnie z rejestrem wojewódzkim (ha).</i></p>	0	0	1,10 (wykreślona z rejestru prowadzonego przez starostę)	0	0

5. PODSUMOWANIE REALIZACJI PROGRAMU OCHRONY ŚRODOWISKA W OKRESIE SPRAWOZDAWCZYM 2012-2015

Analiza przypisanych do realizacji w „Programie Ochrony Środowiska dla Powiatu Choszczeńskiego na lata 2012-2015 z perspektywą na lata 2016-2020” działań wykazała, że w ww. latach większość zadań została zrealizowana. W ramach wyznaczonych w tabelach 9-19 zadań były podejmowane działania przypisane różnym podmiotom. Niekiedy brakuje pełnych informacji o realizowanych zadaniach, szczególnie przypisanych do realizacji podmiotom spoza sektora publicznego np. rolnikom, przedsiębiorcom, prowadzącym instalacje, czy organizacjom pozarządowym. Z powodu braku tych danych trudno ocenić stopień realizacji niektórych działań. Nie można jednak wykluczyć, że zadania w których wpisano „brak danych” były realizowane. Podejmowane były również w okresie sprawozdawczym dodatkowe działania związane z szeroko rozumianą ochroną środowiska. W tabeli nr 41 przedstawiono środki jakie zostały wydatkowane na realizację poszczególnych celów. Koszty wyliczono sumując podane przez podmioty realizujące poszczególne cele kwoty przez nie wydatkowane. Z uwagi na to, że nie zawsze jednostki przekazujące informacje o realizowanych zadaniach wykazywały poniesione koszty, kwoty te są zaniżone.

TABELA 41. ŚRODKI WYDATKOWANE NA REALIZACJĘ CELÓW OKREŚLONYCH W POŚ 2012-2015 W OKRESIE PLANISTYCZNYM 2012-2015

CEL	ŚRODKI WŁASNE JEDNOSTEK REALIZUJĄCYCH				POZYSKANE Z ZEWNĄTRZ			
	2012	2013	2014	2015	2012	2013	2014	2015
<i>Priorytet I. JAKOŚĆ POWIETRZA - potencjalne możliwości ograniczenia emisji gazowej do powietrza poprzez rozwój odnawialnych źródeł energii.</i>	7.330.555,43 zł	6.717.287,36 zł	4.697.766,39 zł	6.255.137,36 zł	1.645.273,66 zł	2.019.272,80 zł	3.338.567,96 zł	4.333.696,81 zł
<i>Priorytet II. WODY POWIERZCHNIOWE I PODZIEMNE - jakość wód powierzchniowych i podziemnych, zagrożenia jakości wód.</i>	6.668.364,31 zł	8.297.278,99 zł	1.962.054,45 zł	1.660.443,14 zł	3.567.308,38 zł	4.204.746,75 zł	5.940.003,66 zł	365.611,78 zł
<i>Priorytet III. GOSPODARKA ODPADAMI</i>	328.317,10 zł	226.918,50 zł	270.826,68 zł	327.650 zł	195.437,10 zł	142.048,05 zł	132.286,93 zł	777.798,87 zł
<i>Priorytet IV. ZASOBY PRZYRODNICZE POWIATU CHOSZCZEŃSKIEGO - prawne formy ochrony przyrody, lasy</i>	9.803.578,83 zł	4.216.071,58 zł	4.135.882,80 zł	778.246,89 zł	3.965.148,46 zł	220.478 zł	648.777,35 zł	27.226,05 zł
<i>Priorytet V. TURYSTYKA</i>	246.480 zł	377.411,71 zł	137.111,85 zł	103.291,36 zł	59.843 zł	110.419,23 zł	305.652,61 zł	-
<i>Priorytet VI. KLIMAT AKUSTYCZNY</i>	34.200 zł	-	18.057 zł	14.062,71 zł	-	-	-	-
<i>Priorytet VII. POLA ELEKTROMAGNETYCZNE</i>	-	-	-	-	-	-	-	-
<i>Priorytet VIII. ZAPOBIEGANIE POWAŻNYM AWARIOM</i>	41.509 zł	-	151.000 zł	272.225,51 zł	-	-	616.366,16 zł	5.124.085,68 zł
<i>Priorytet IX. KOPALINY</i>	-	-	-	-	-	-	-	-
<i>Priorytet X. JAKOŚĆ GLEB</i>	-	-	-	-	-	-	-	-
<i>Priorytet XI. EDUKACJA EKOLOGICZNA</i>	1.400 zł	140.240,70 zł	5.585,69 zł	23.115 zł	-	117.701,70 zł	42.631,62 zł	-
ŁĄCZNIE	24.454.403,46 zł	19.975.208,84 zł	11.378.284,86 zł	9.434.171,97 zł	9.433.010,60 zł	6.814.666,53 zł	11.024.286,29 zł	10.628.419,19 zł

Źródło: Informacje od podmiotów realizujących zadania.

6. PODSUMOWANIE KOŃCOWE

„Program Ochrony Środowiska dla Powiatu Choszczeńskiego na lata 2012-2015 z perspektywą na lata 2016-2019” opracowano w celu realizacji założeń zawartych w dokumentach strategicznych kraju, a w szczególności w Polityce Ekologicznej Państwa. Podstawowym założeniem w tworzeniu programów na różnych szczeblach jest to, by ich realizacja doprowadziła do poprawy stanu środowiska naturalnego. Analizując realizację programu na szczeblu powiatu należy pamiętać, że zadania mające wpływ na stan środowiska w głównej mierze obciążają samorząd gminny oraz podmioty gospodarcze.

Zgodnie z programem wojewódzkim zastosowano do oceny programu wskaźniki pomocne do monitorowania założonych efektów ekologicznych. Niektóre z analizowanych działań znalazły swoje odzwierciedlenie we wskaźnikach przyjętych do monitorowania programu, które zostały opisane w rozdziale 4 niniejszego Raportu.

Raport obejmuje swoim zakresem lata 2014-2015 i jest drugim raportem z realizacji tego programu. Ustawa **Prawo ochrony środowiska** nie określa wymagań dotyczących formy i struktury raportu z realizacji powiatowego programu ochrony środowiska. Zakres niezbędnych informacji przedstawionych w Raporcie powinien odpowiadać treści przyjętego programu. W niniejszym raporcie opisano aktualny (za lata 2014-2015) stan środowiska w powiecie choszczeńskim, oraz wyszczególniono zadania i przedsięwzięcia, które były realizowane w latach 2014-2015.

Informacje niezbędne do sporządzenia niniejszego dokumentu pozyskano z ogólnodostępnych publikacji np. GUS czy WIOŚ. Ponadto opracowano ankiety, które zostały skierowane do podmiotów wskazanych w Programie jako właściwe do realizacji określonych zadań. Na bazie przesłanych ankiet opisano jakie zadania były realizowane przez te podmioty na terenie powiatu choszczeńskiego. Z 45 rozesłanych ankiet nie uzyskano odpowiedzi od 4 podmiotów. Przy sporządzaniu raportu wystąpiły problemy z pozyskaniem niektórych danych, szczególnie tych, gdzie zadania przypisano do realizacji podmiotom spoza sektora publicznego np. rolnikom. Z powodu braku tych danych trudno jednoznacznie ocenić stopień realizacji niektórych działań. Także nie wszystkie dane, w szczególności za rok 2015, były dostępne w GUS-ie na dzień sporządzenia niniejszego raportu.