

**STAN BEZPIECZEŃSTWA  
I PORZĄDKU PUBLICZNEGO  
NA TERENIE POWIATU CHOSZCZEŃSKIEGO  
W 2009 ROKU**



**CHOSZCZNO, LUTY 2010 R.**

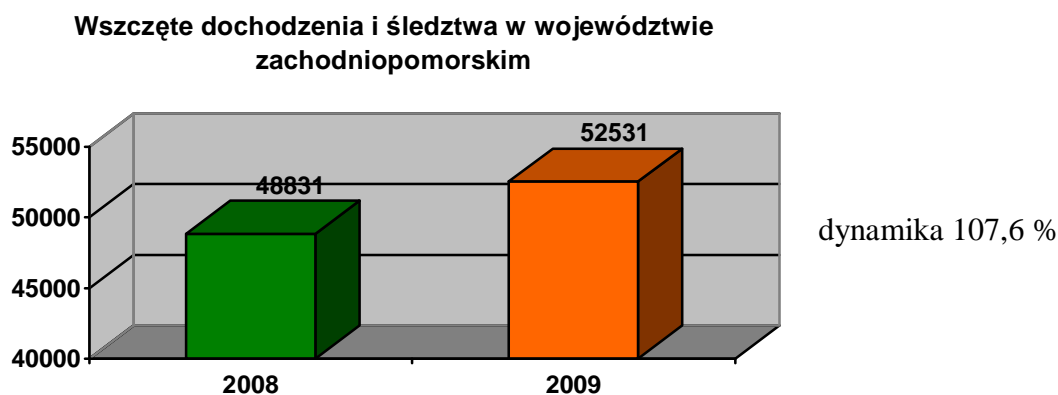
## STAN BEZPIECZEŃSTWA I PORZĄDKU PUBLICZNEGO NA TERENIE POWIATU CHOSZCZEŃSKIEGO W 2009 ROKU

Przystępując do zaprezentowania informacji o stanie bezpieczeństwa i porządku publicznego na terenie powiatu choszczeńskiego oraz uzyskanych efektów w zakresie realizacji 5 podstawowych priorytetów na lata 2007-2009 wskazanych przez Komendanta Głównego Policji a także Komendanta Wojewódzkiego Policji w Szczecinie przypomnę tylko te najważniejsze wyznaczone na miniony rok.

1. Ograniczenie przestępczości
2. Podnoszenie skuteczności pracy Policji
3. Społeczna ocena pracy Policji

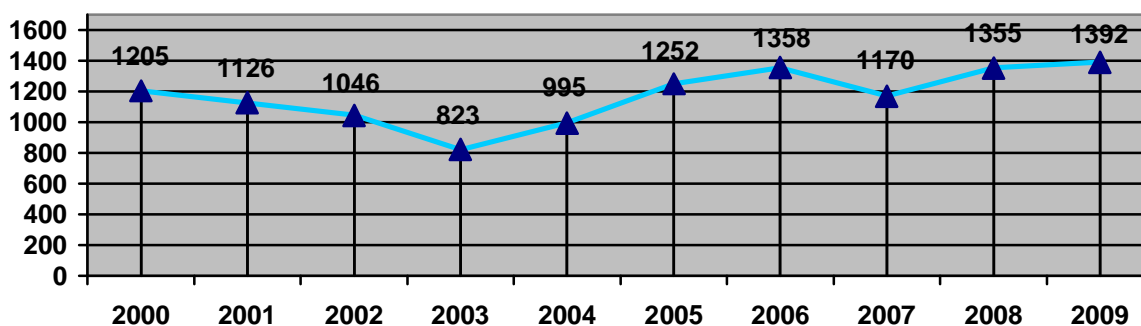
Realizacja powyższego i uzyskane w tym zakresie efekty przedstawiały się następująco:

W województwie zachodniopomorskim w 2009 roku wszczęto 52531 śledztw i dochodzeń w stosunku do 48831 w roku 2008 tj. więcej o 3700 postępowań (dynamika 107,6 %).

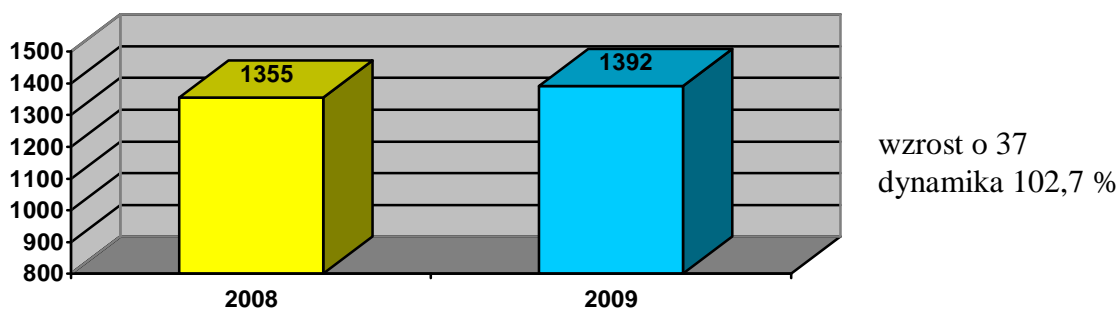


W powiecie choszczeńskim w 2009 roku wszczęte zostały 1392 śledztwa i dochodzenia i stanowi to wzrost w stosunku do roku ubiegłego o 37 postępowań (dynamika 102,7 %).

Liczba wszczętych postępowań w latach 2000-2009

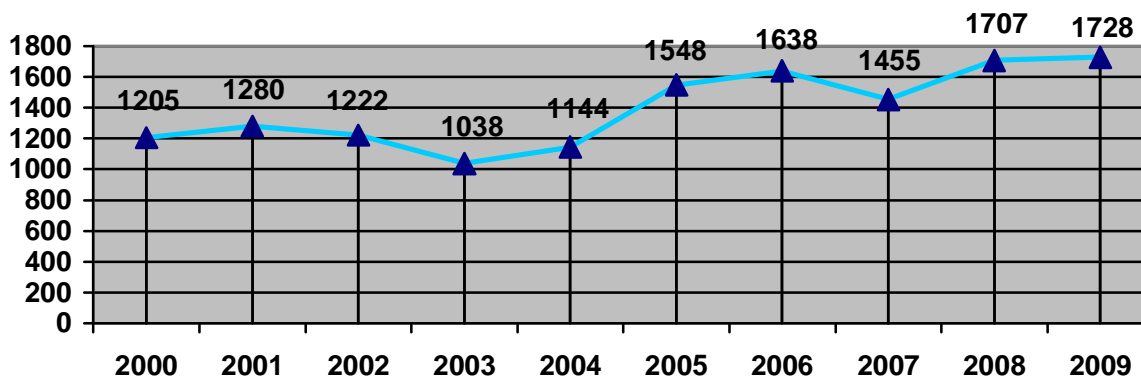


Liczba wszczętych postępowań w latach 2008-2009

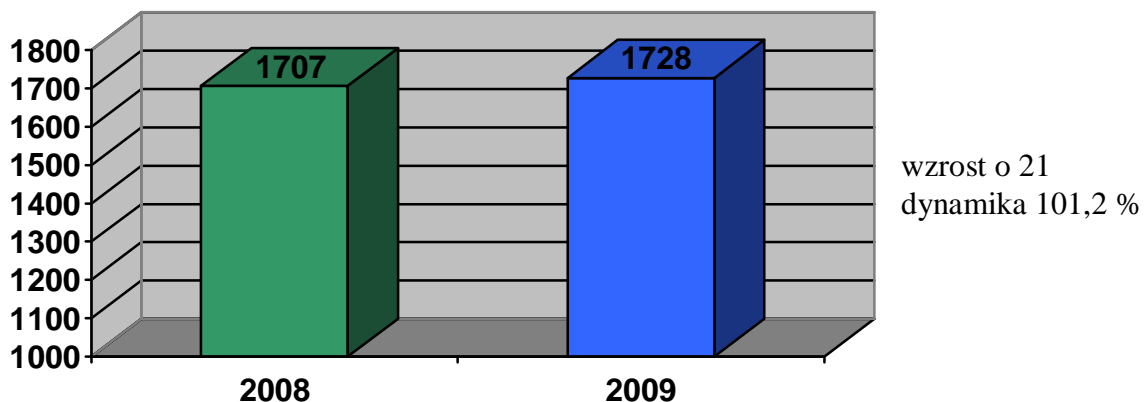


Podobna tendencja utrzymywała się także w przestępstwach stwierdzonych, których w minionym roku odnotowaliśmy 1728, tj. o 21 więcej niż w 2008 roku (dynamika 101,2 %).

Liczba stwierdzonych przestępstw w latach 2000-2009

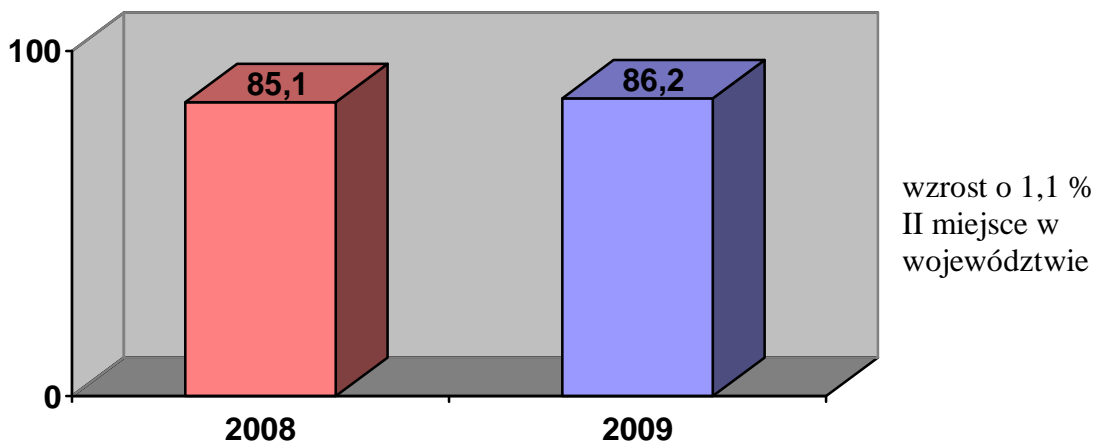


### Liczba stwierdzonych przestępstw w latach 2008-2009

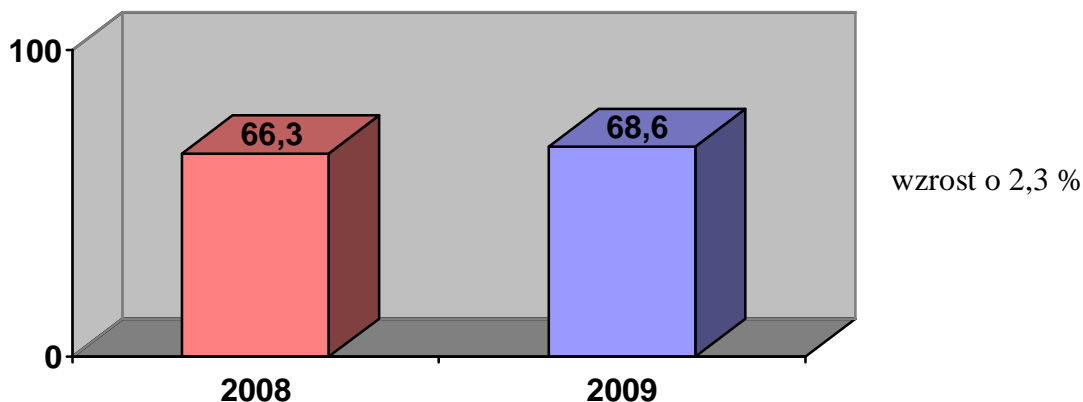


Wykrytych w 2009 roku zostało 1500 przestępstw co pozwoliło uzyskać wskaźnik wykrywalności na poziomie 86,2 % (był on wyższy o 1,1 % od uzyskanego w 2008 roku – II miejsce w województwie). Średnia wykrywalność w garnizonie zachodniopomorskim wyniosła 68,6 % i była niższa od uzyskanej przez nas o 17,6 %.

### Wykrywalność przestępstw w latach 2008-2009



### Wykrywalność województwa zachodniopomorskiego

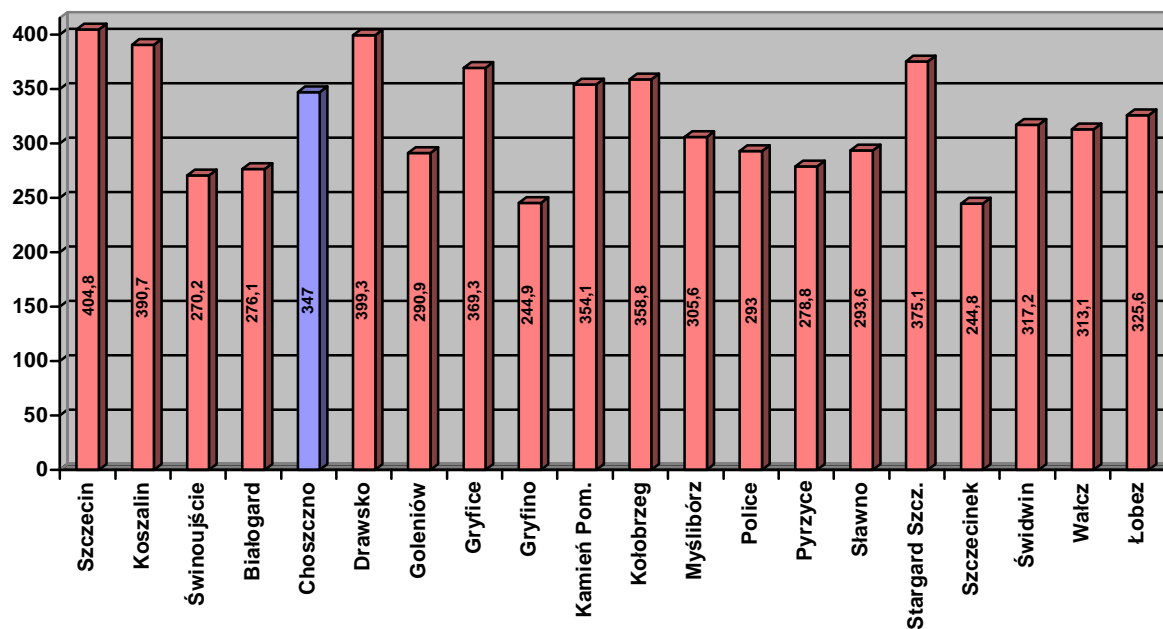


Wskaźnik zagrożenia liczony na 10.000 mieszkańców dla powiatu choszczeńskiego wyniósł 347. Plasuje to naszą jednostkę pod względem zagrożenia na 8 miejscu w województwie zachodniopomorskim. Tak wysoki wskaźnik jest wynikiem wysokiej naszej aktywności w zakresie ujawniania przestępstw z art. 178a § 1 i 2 (kierujący pojazdami pod wpływem alkoholu), jak również wzrostem ujawnialności przestępstw gospodarczych i narkotykowych.

W ościennych powiatach wskaźnik ten przedstawia się następująco:

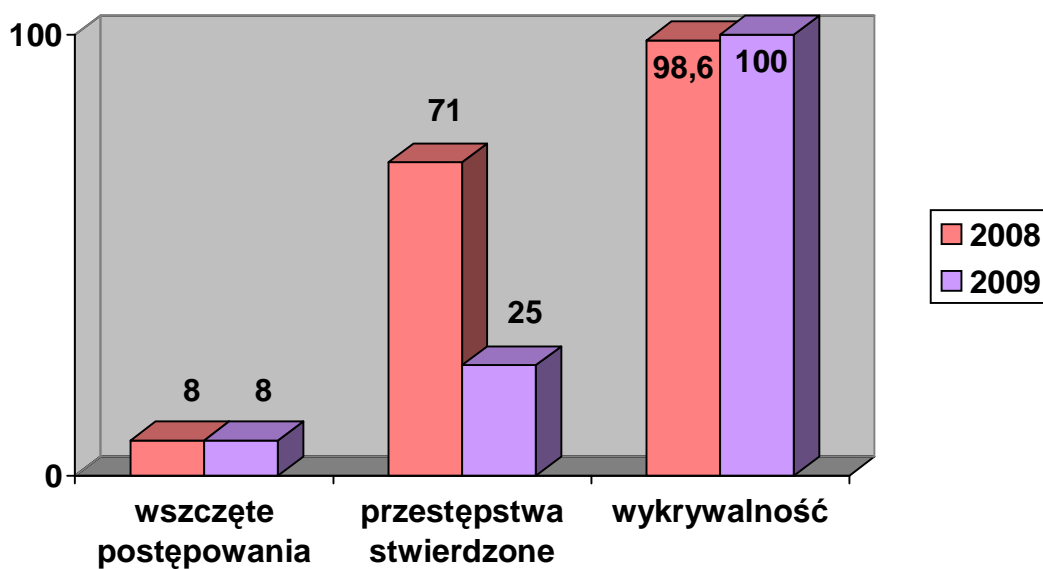
- KPP Stargard Szczeciński	-	375,1
- KPP Pyrzyce	-	278,9
- KPP Drawsko Pomorskie	-	399,3
- KPP Myślibórz	-	305,6
- KPP Wałcz	-	313,1

## Zagrożenie na 10.000 mieszkańców w województwie zachodniopomorskim



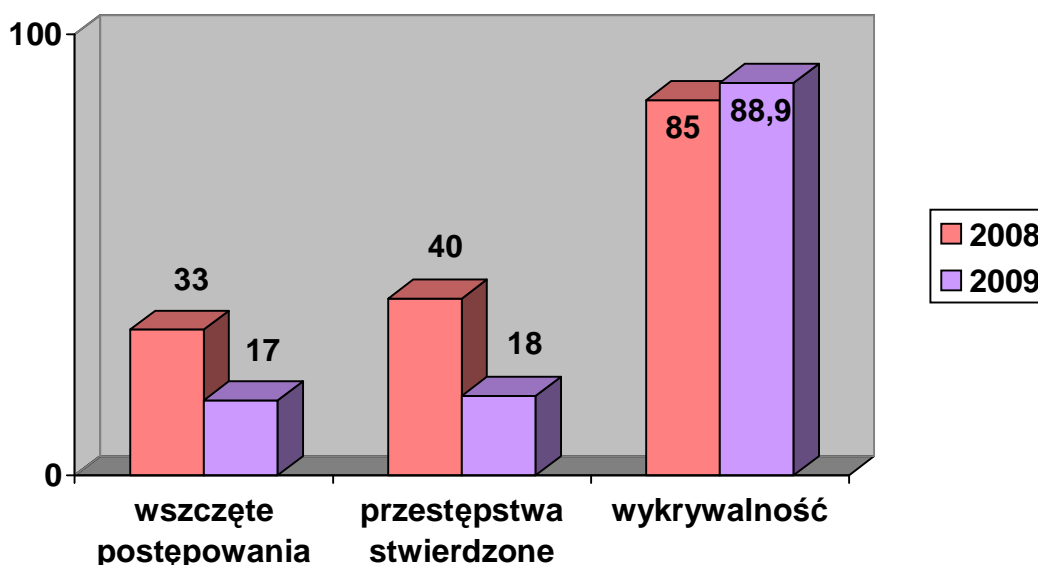
W wybranych kategoriach postępowań wszczętych i przestępstw stwierdzonych, zagrożenie przedstawia się następująco:

### Rozboje i wymuszenia rozbójnicze



Poziom ilości wszczęć **rozbojów i wymuszeń rozbójniczych** utrzymał się na tym samym poziomie co w roku 2008. Wszczęto w obydwu latach po 8 postępowań. W stwierdzonych przestępstwach odnotowaliśmy wyraźny spadek popełnianych czynów z 71 w 2008 do 25 w 2009 roku (spadek o 46, dynamika 35,2 %). Wykrywalność na poziomie 100 % stawia nas na I miejscu w województwie zachodniopomorskim (wzrost wykrywalności o 1,4 % w stosunku do roku 2008, średnia wojewódzka 66,4 %).

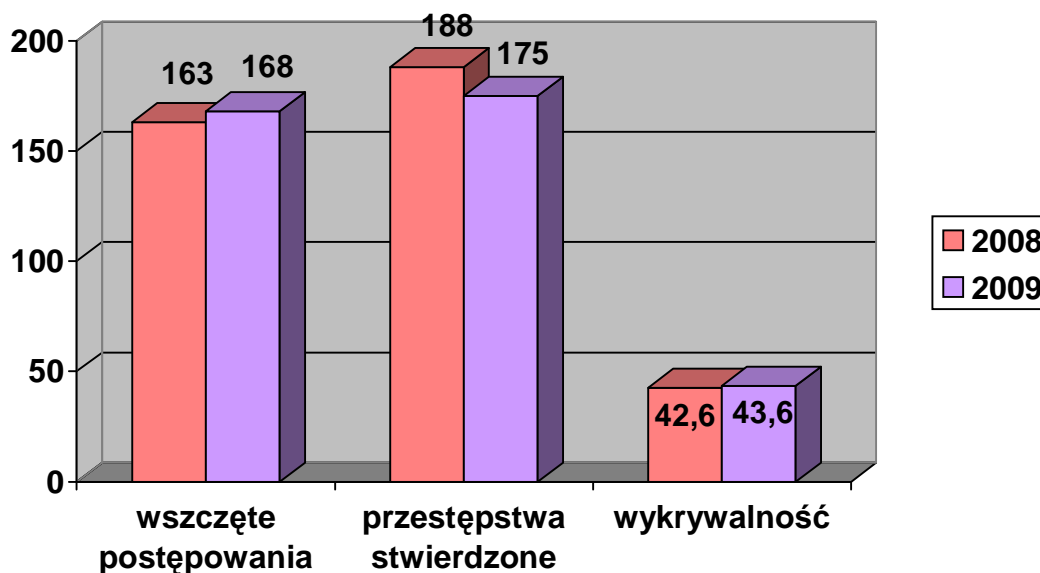
### Bójki i pobicia



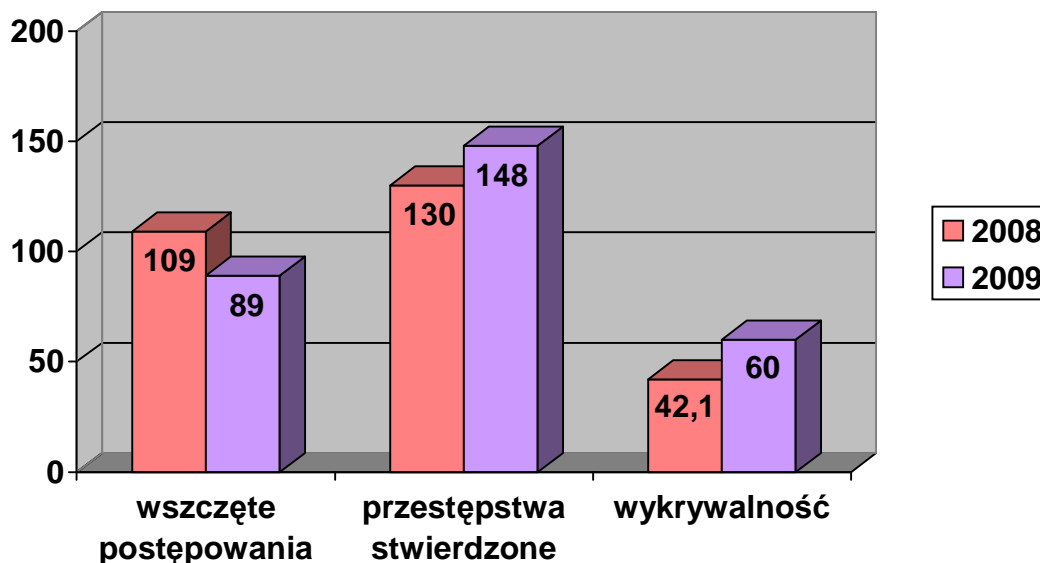
W **bójkach i pobiciach** tendencje były podobne jak w rozbojach. Odnotowaliśmy spadek ilości wszczętych i stwierdzonych przestępstw. Wszczęto 17 postępowań w stosunku do 33 w 2008 roku, co stanowi spadek o 16 dochodzeń (dynamika 51,5 %). Stwierdzono 18 przestępstw, tj. spadek o 22 w stosunku do 2008 roku, dynamika 45 %. Wykrywalność 88,9 % klasyfikuje nas na VII miejscu w województwie (wzrost wykrywalności o 3,9 %, średnia wojewódzka 82,4 %).

## Kradzieże mienia oraz kradzież z włamaniem

Skutecznie udało się ograniczyć zagrożenie w kategorii przestępstw przeciwko mieniu. Zarówno w kradzieżach mienia, jak również w kradzieżach z włamaniem odnotowaliśmy spadek dynamiki ich popełniania.



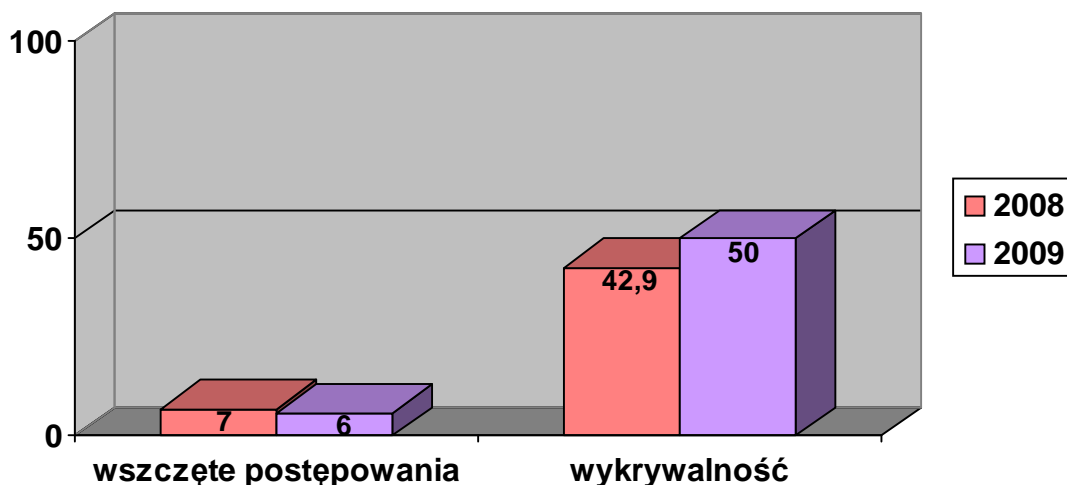
W **kradzieży mienia** wszczętych zostało 168 dochodzeń. Stwierdziliśmy 13 przestępstw mniej ze 188 w 2008 roku do 175 w 2009 roku. Uzyskany wskaźnik na poziomie 43,6 % plasuje nas na II miejscu w województwie. Średnia wojewódzka 33,5 %.





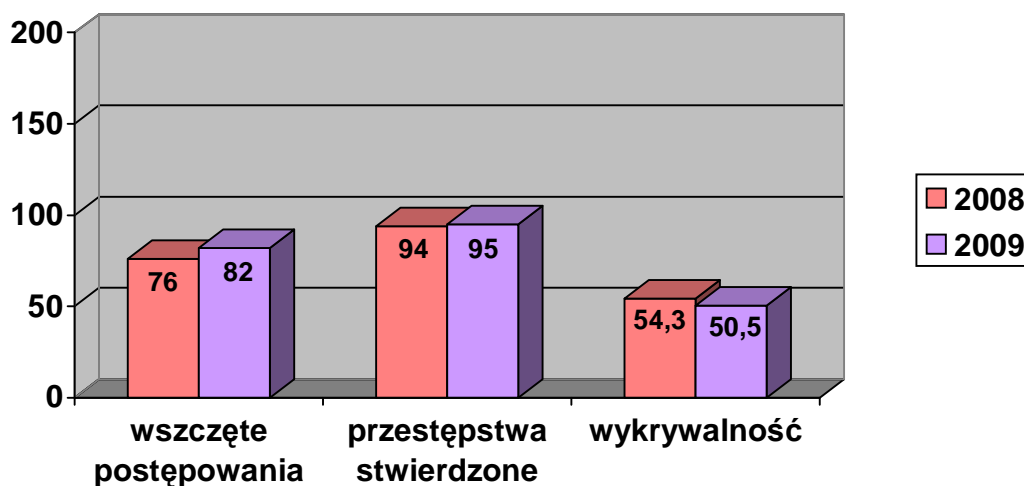
Podobne tendencje utrzymywały się w kategorii kradzieży z włamaniem i kradzieży samochodów. Przy **kradzieży z włamaniem** przy wszczętych w 2009 roku 89 dochodzeniach (spadek o 20), stwierdziliśmy 148 przestępstw. Nastąpił nieznaczny wzrost ilości popełnianych czynów (dynamika 113,8 %). Skuteczność wykrywcza 60,0 % plasuje naszą jednostkę na I miejscu naszego garnizonu (wzrost wykrywalności o 17,9 %). Średnia wykrywalność wojewódzka wyniosła 32,6 %.

### Kradzieże samochodów



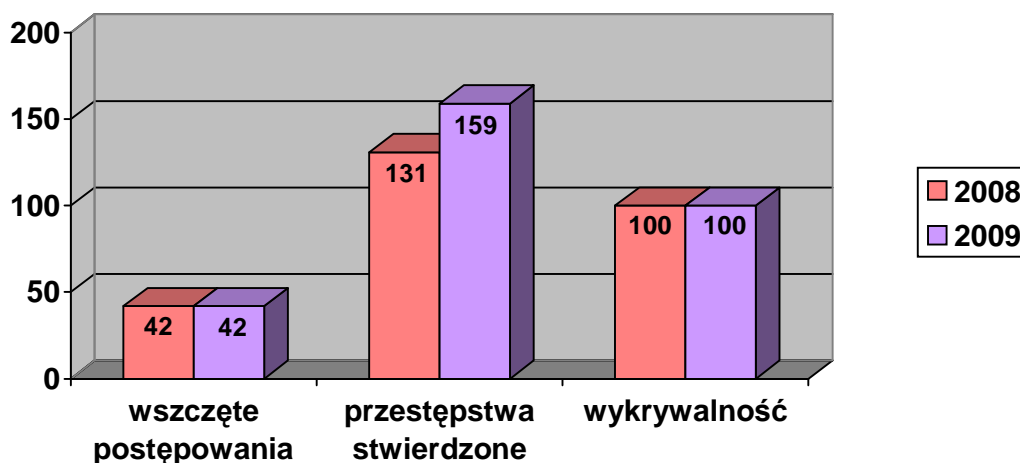
W **kradzieżach samochodów** przy utrzymaniu dość niskiego poziomu zagrożenia w roku 2009 bo na poziomie 6 wszczętych postępowań (mniej o 1) udało nam się podnieść naszą skuteczność z poziomu 42,9 % w 2008 roku do poziomu 50 % w 2009 roku. Wynik ten stawia naszą jednostkę na 5 miejscu w województwie.

## Zniszczenie mienia



W kategorii **zniszczenia mienia** zagrożenie nieznacznie wzrosło. Wszczętych zostało 82 postępowania w których stwierdzono 95 czynów karalnych (w 2008 roku 76 wszczętych dochodzeń, 94 stwierdzonych przestępstw). Uzyskany wskaźnik wykrywalności na poziomie 50,5 % plasuje nas na III miejscu w województwie (w roku 2008 – IV miejsce). Średnia wojewódzka 37,4 %.

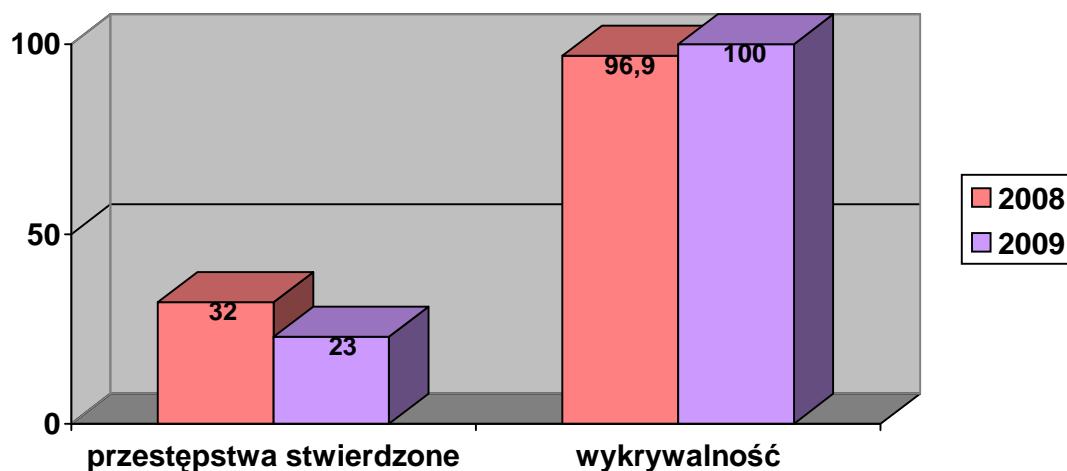
## Przestępstwa narkotykowe



W walce z plagą naszych czasów – **narkomanią** – także odnotowaliśmy pozytywne trendy. W 42 wszczętych postępowaniach odnotowaliśmy 159 czynów karalnych (w 2008 roku 131, dynamika 121,4 %), uzyskując wskaźnik

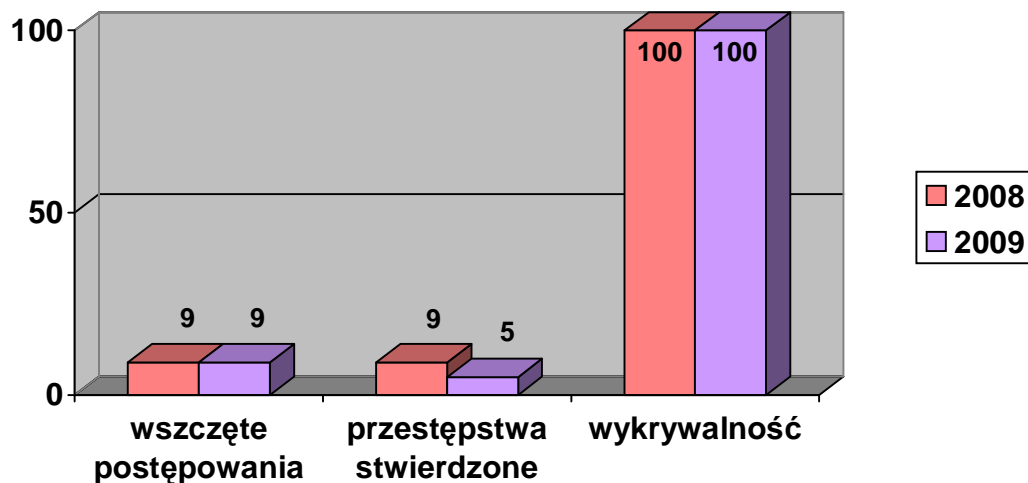
wykrywalności na poziomie 100 %. Zagrożenia na 10.000 mieszkańców w tym przypadku stawia nas na I miejscu w województwie (31,9 przy średniej wojewódzkiej 16,8).

### Uszczerbek na zdrowiu



W kategorii **uszczerbku na zdrowiu** przy spadku dynamiki wszczęć odnotowaliśmy także spadek przestępstw stwierdzonych. W 2009 roku 23 czyny w stosunku do 32 w 2008 roku (spadek o 9, dynamika 71,9 %). Wykrywalność na poziomie 100 % plasuje nas na I miejscu w województwie.

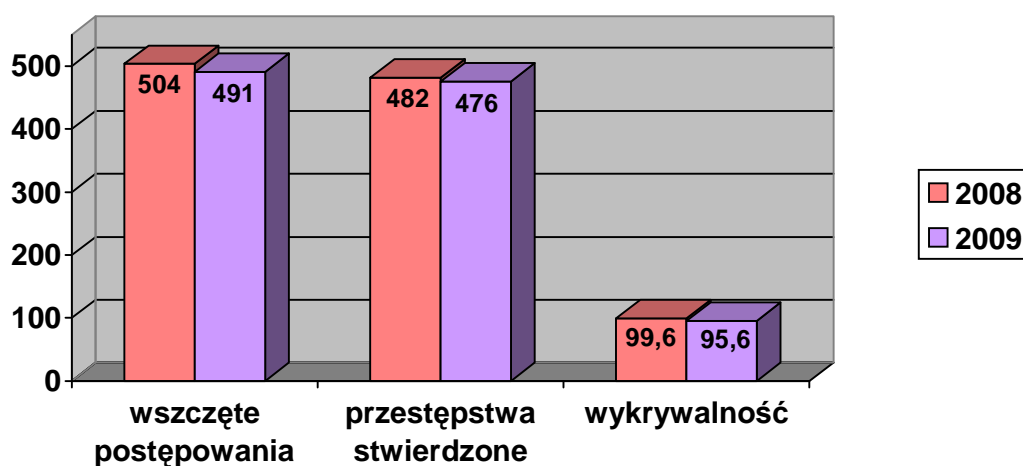
### Przestępczość korupcyjna



W zakresie walki z **przestępczością korupcyjną** uzyskaliśmy następujące efekty:

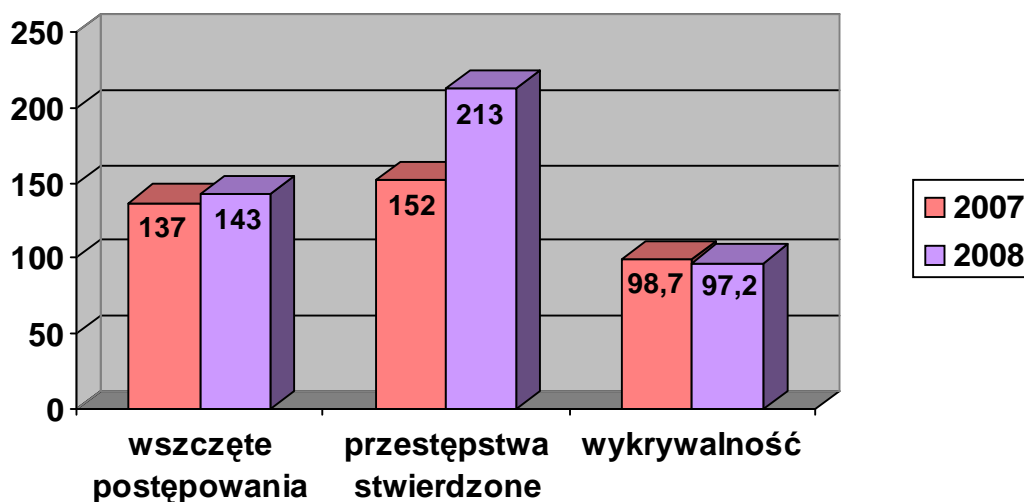
- W 2009 i 2008 roku wszczętych zostało po 9 postępowań przygotowawczych.
- Stwierdzonych zostało 5 przestępstw.
- Uzyskaliśmy wskaźnik wykrywalności na poziomie 100 %.

### Przestępstwa drogowe



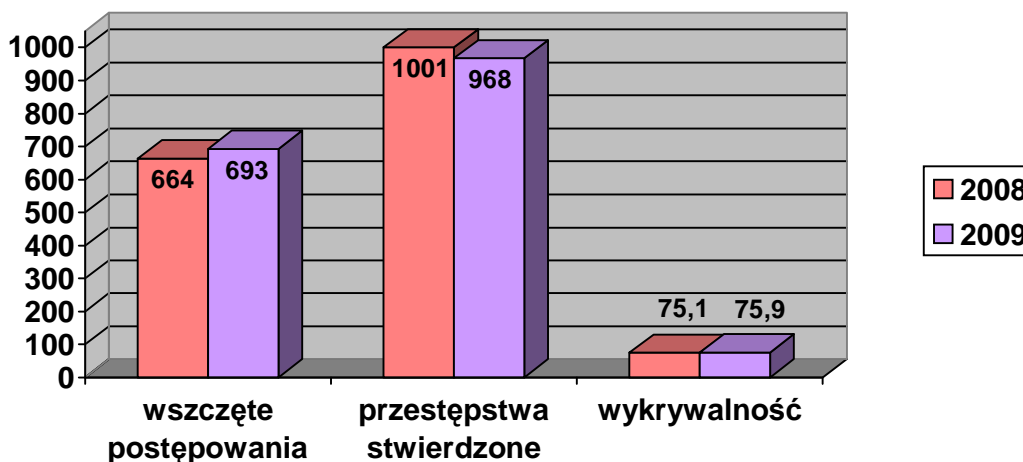
Ujawnione **przestępstwa drogowe** są wynikiem, a właściwie obrazem aktywności całości służb prewencyjnych i ruchu drogowego. W 2009 roku wszczęto 491 postępowań przygotowawczych w sprawach z art. 178a § 1 i 2 kk (kierowanie pojazdem pod wpływem alkoholu, w stosunku do 504 wszczętych w roku 2008 (dynamika 97,4 %). We wszczętych 491 dochodzeniach stwierdziliśmy 476 czyny karalne (dynamika 98,8 %). Wskaźnik zagrożenia liczony na 10.000 mieszkańców na poziomie 95,6 stawia nasz powiat na niechlubnym II miejscu w województwie (średnia wojewódzka 64,4 %).

## Przestępstwa gospodarcze



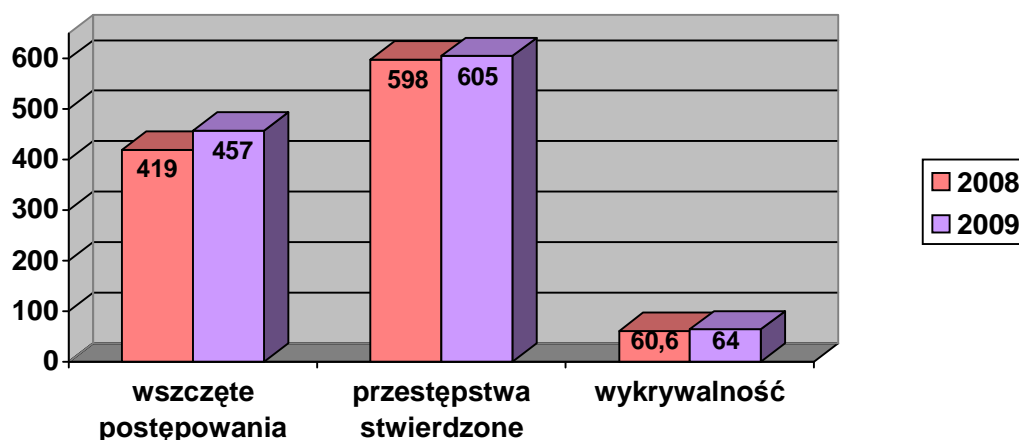
W zakresie naszego działania w walce z przestępczością gospodarczą efektywność naszą ocenić należy pozytywnie. Dynamika wszczęć na poziomie 104,4 % (w liczbach bezwzględnych 143 postępowania oraz dynamika przestępstw stwierdzonych na poziomie 140,1 % (213 czyny karalne, wzrost o 61) stawia naszą jednostkę w czołówce województwa (wskaźnik wykrywalności 97,2 %, średnia wojewódzka 95,6 %).

## Przestępstwa o charakterze kryminalnym (ogółem).



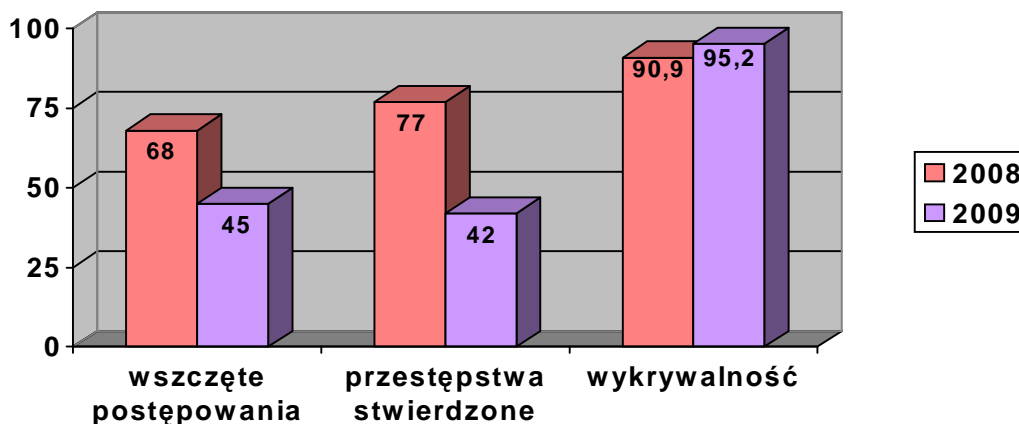
Podsumowując naszą skuteczność w zakresie walki z przestępczością w grupie przestępstw o charakterze kryminalnym w 2009 roku wszczętych zostało 693 śledztwa i dochodzenia w stosunku do 664 w 2008 roku, co daje wzrost o 29 postępowań (dynamika 104,4 %). Stwierdzonych zostało 968 przestępstw, a w 2008 roku 1001, co stanowi spadek o 33 (dynamika 96,7 %). Wykrywalność na poziomie 75,9 % jest najwyższą w województwie i jest wyższa niż uzyskana przez nas w stosunku do 2008 roku o 0,8 % (średnia wojewódzka 54,3 %).

### Przestępstwa przeciwko mieniu (ogółem).



W grupie przestępstw przeciwko mieniu odnotowaliśmy wzrost dynamiki wszczęć i stwierdzonych przestępstw przy jednoczesnym wzroście wykrywalności o 3,4 % do 64%. Wszczętych zostało 457 śledztw i dochodzeń, tj. o 38 więcej jak w 2008 roku (dynamika 109,1 %). Stwierdzonych zostało 605 przestępstw w stosunku do 598 w 2008 roku. Nastąpił wzrost o 7 czynów karalnych (dynamika 101,2 %). Uzyskana wykrywalność 64,0 % stawia nas na II miejscu w województwie zachodniopomorskim (średnia wojewódzka 45,3 %).

## Przestępstwa przeciwko życiu i zdrowiu (ogółem).



W grupie przestępstw przeciwko życiu i zdrowiu w 2009 roku nastąpił wyraźny spadek zagrożenia. Wszczętych zostało 45 postępowań przygotowawczych tj. o 23 mniej jak w 2008 roku (dynamika 66,2 %). Stwierdzonych zostało 42 przestępstw, tj. o 35 mniej (dynamika 54,5 %). Przy ograniczeniu zagrożenia nastąpił wzrost skuteczności naszego działania. Wykrywalność ukształtowała się na poziomie 95,2 % i była wyższa o 4,3 % od tej uzyskanej w 2008 roku (średnia wojewódzka 86 %).

Przyjmując do realizacji zadania nakreślone przez Komendanta Głównego Policji oraz Komendanta Wojewódzkiego Policji w Szczecinie stopień ich wykonania można sprowadzić do dwóch kryteriów oceny.

Pierwszy dotyczy skuteczności naszego działania w zakresie walki z przestępczością, drugi natomiast uzyskania odpowiednich wskaźników w zakresie pracy prewencyjnej.

Nie udało się ograniczyć dynamiki wzrostu zagrożenia pod względem ilości wszczętych i stwierdzonych przestępstw ogółem. Jednak jest on w pełni usprawiedliwiony, gdyż wynika tylko i wyłącznie ze zwiększenia naszej

aktywności i skuteczności w zakresie ujawniania przestępstw gospodarczych i narkotykowych.

Ujawniliśmy więcej o 96 przestępstw, w tym:

- przestępstw gospodarczych o 61
- przestępstw narkotykowych o 28

Ograniczyliśmy dynamikę wzrostu zagrożenia pod względem ilości stwierdzonych przestępstw w kategorii rozbojów, kradzieży rozbójniczych, wymuszeń rozbójniczych, kradzieży cudzej rzeczy, kradzieży samochodów oraz przeciwko życiu i zdrowiu.

W zakresie skuteczności ścigania sprawców przestępstw wszystkie nasze wskaźniki kształtują się na poziomie wyższym jak średnia wojewódzka i plasują naszą jednostkę w ścisłej czołówce województwa.

W zakresie realizacji pierwszego obszaru dot. walki z przestępczością osiągnęliśmy wszystkie z czterech zakładanych na 2009 rok progów satysfakcji.

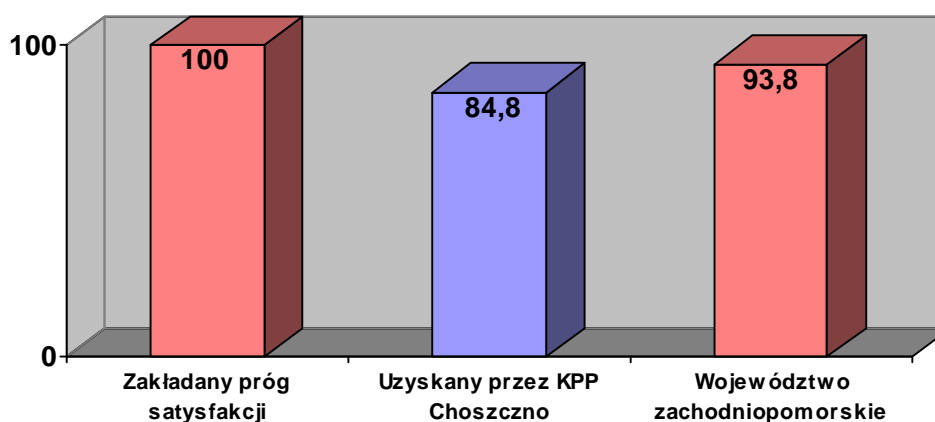


## UZYSKANE MIERNIKI

### Utrzymanie niskiego poziomu zagrożenia przestępczością oraz dalsza poprawa wykrywalności

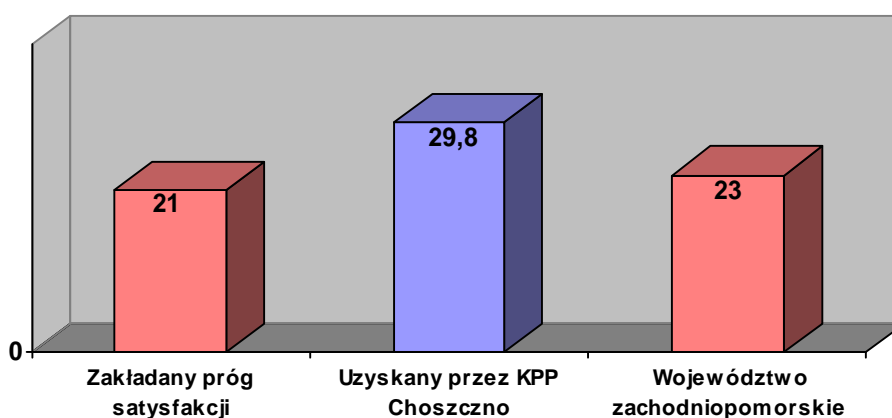
Stosunek liczby postępowań wszczętych w roku 2009  
do liczby wszczętych w roku 2008

– dla 7 wybranych kategorii przestępstw pospolitych z 3 poprzednich lat  
(założeniem było uzyskanie wyniku poniżej zakładanego progu satysfakcji)



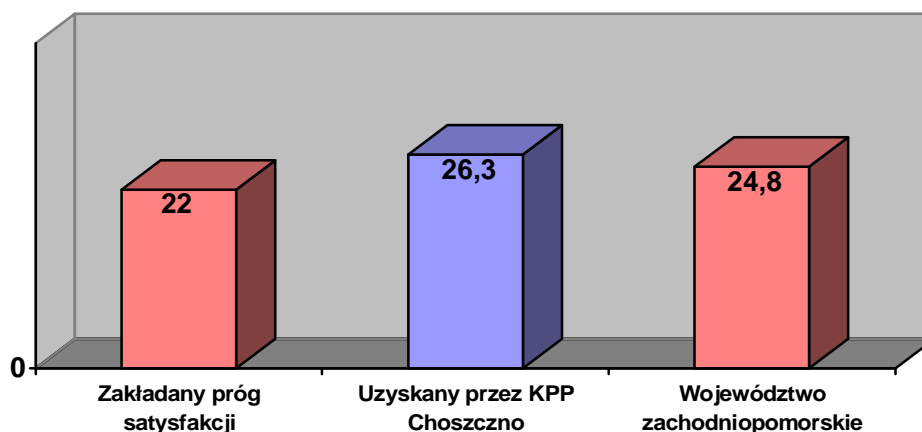
### Poprawa wykrywalności

(stosunek liczby przestępstw wykrytych  
do liczby przestępstw stwierdzonych w 2009 roku)



**Pozbawianie sprawców przestępstw wszelkich korzyści  
przez nich osiągniętych w wyniku przestępstwa**

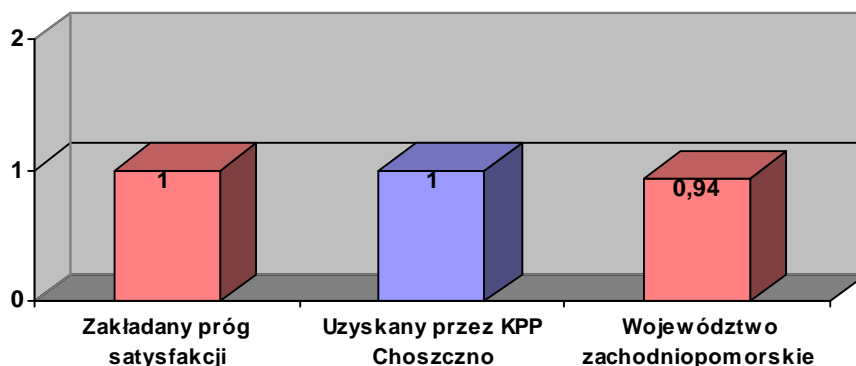
(udział procentowy postępowań zakończonych zastosowaniem zabezpieczenia  
majątkowego w ogólnej liczbie postępowań zakończonych „pozytywnie”)



**Skuteczne realizowanie poszukiwań osób ukrywających się  
przed organami ścigania lub wymiaru sprawiedliwości**

(stosunek liczby osób poszukiwanych listami gończymi i nakazami doprowadzenia/sprowadzenia ukrywających się przed organami ścigania lub wymiaru sprawiedliwości na koniec okresu sprawozdawczego do liczby osób poszukiwanych listami gończymi i nakazami doprowadzenia/sprowadzenia ukrywających się przed organami ścigania lub wymiaru sprawiedliwości na początku okresu sprawozdawczego)

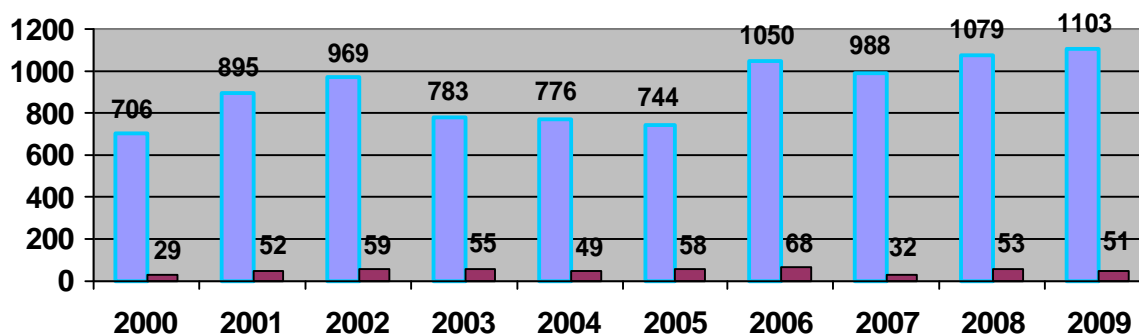
(założeniem było uzyskanie wyniku poniżej zakładanego progu satysfakcji)



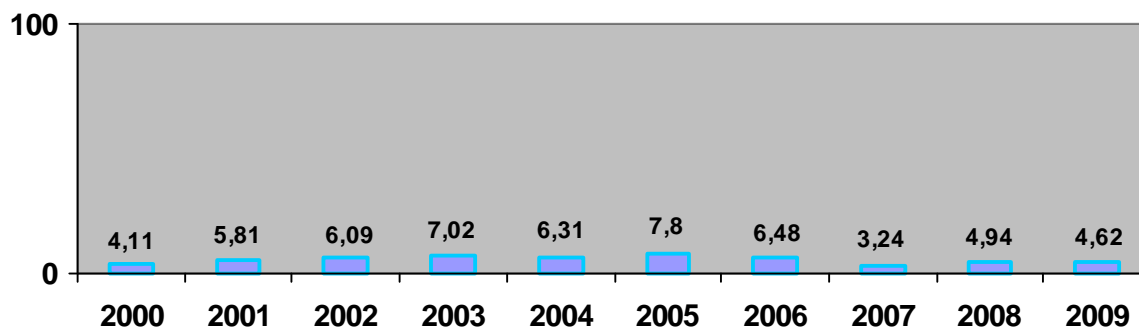
W 2009 roku w wyniku prowadzonej pracy procesowej oraz realizacji polityki aresztowej zostało tymczasowo aresztowanych 51 sprawców przestępstw, co stanowi 4,62 % ogółu podejrzanych.

W liczbach bezwzględnych liczba tymczasowo aresztowanych 51 sprawców przestępstw stawia naszą jednostkę na IV miejscu w województwie, po Szczecinie, Koszalinie i Stargardzie Szczecińskim.

**Stosunek liczby podejrzanych do tymczasowo aresztowanych**



**Procentowy udział tymczasowo aresztowanych do ogółem podejrzanych**

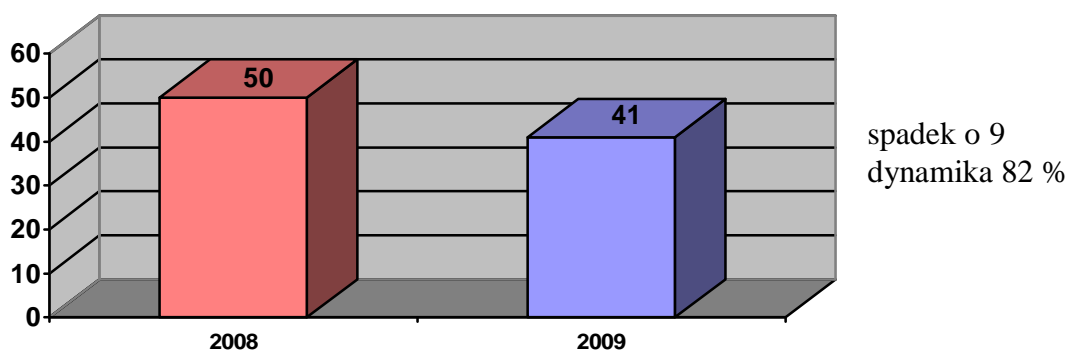


## STAN BEZPIECZEŃSTWA W RUCHU DROGOWYM

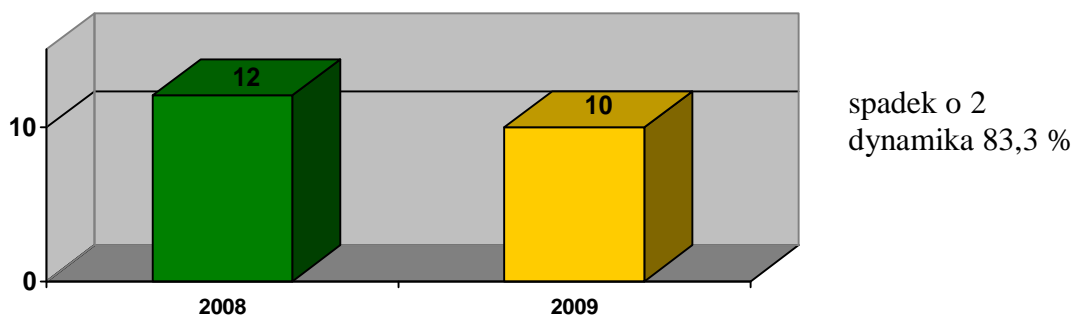
W okresie 2009 roku na drogach powiatu choszczeńskiego doszło do 41 wypadków drogowych w wyniku których 10 osób poniosło śmierć, a 47 doznało obrażeń ciała.

	2008	2009	+ / -
Wypadki	50	41	- 9
Zabici	12	10	- 2
Ranni	64	47	- 17
Kolizje	290	336	+ 46
<b>Ogółem zdarzeń</b>	<b>340</b>	<b>377</b>	<b>+ 37</b>

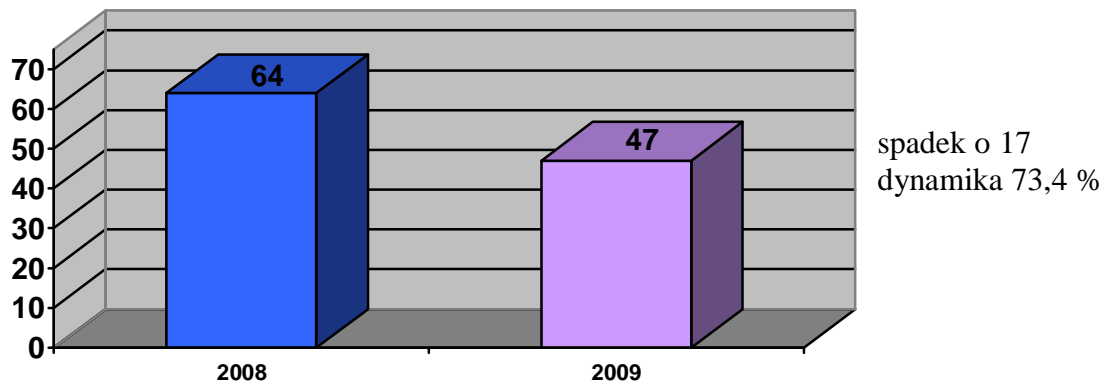
### Wypadki drogowe



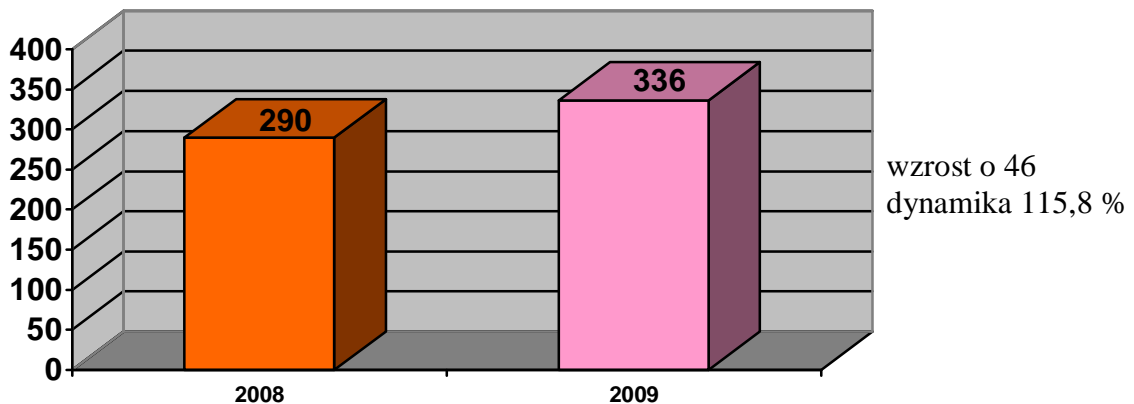
### Ofiary śmiertelne



### Ranni w wypadkach drogowych



### Kolizje drogowe



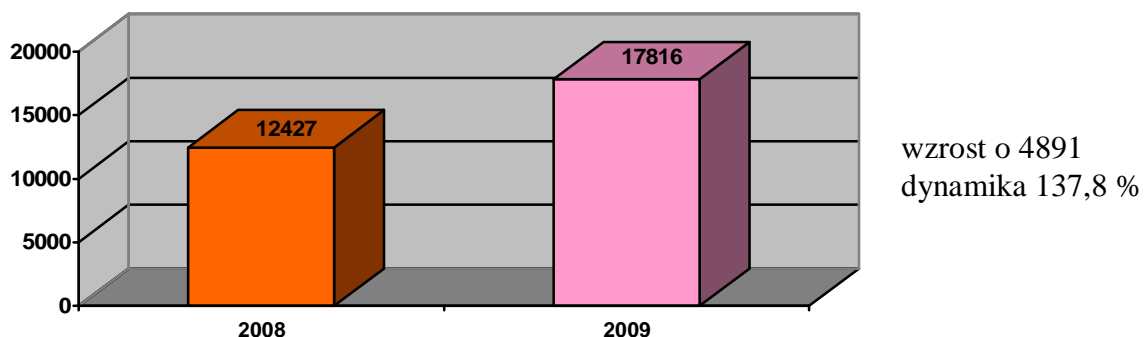
Oceniając stan bezpieczeństwa w ruchu drogowym na terenie powiatu choszczeńskiego stwierdzić należy, że w 2009 roku odnotowano spadek zagrożenia.

Mając na uwadze korzystne trendy w tym zakresie postanowiliśmy kontynuować rozpoczęte w 2008 roku działania. Sprowadziły się one do w dalszym ciągu aktywnego ścigania sprawców przestępstw i wykroczeń drogowych z art. 178a § 1 i 2 oraz 87 § 1 i 2 Kodeksu Wykroczeń (kierowanie pod wpływem alkoholu) oraz wykroczeń będących najczęstszą przyczyną kolizji i wypadków drogowych tj. nadmierna prędkość, wymuszenie pierwszeństwa przejazdu. Ponadto utworzono Samodzielny Referat Ruchu Drogowego wzmacniając etatowo jego strukturę z 7 do 13 policjantów.

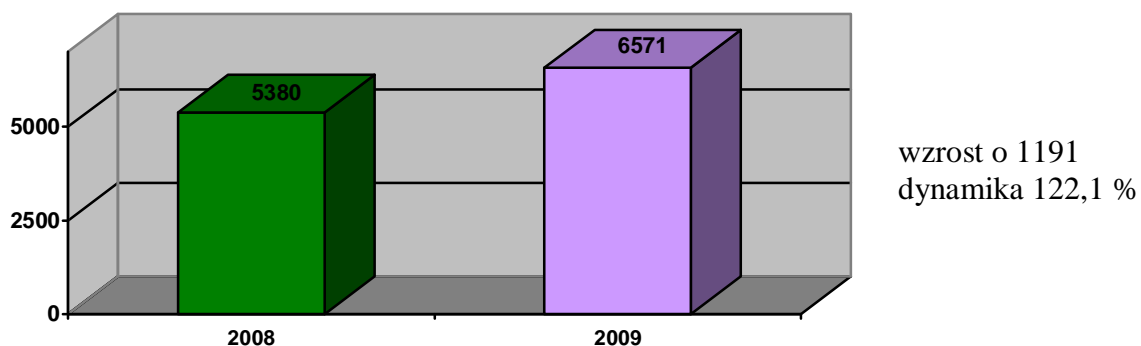
Jestem przekonany, że wzmocnienie osobowe i rzeczowe tego ogniwa będzie miało wpływ na to, że na naszych drogach będzie bezpieczniej.

Do jednych z najważniejszych celów realizowanych w 2009 roku należało utrzymanie właściwego stanu bezpieczeństwa w miejscach publicznych, połączone z ujawnianiem sprawców wykroczeń, zwłaszcza tych szczególnie uciążliwych dla społeczeństwa. W niniejszym okresie ubiegłego roku:

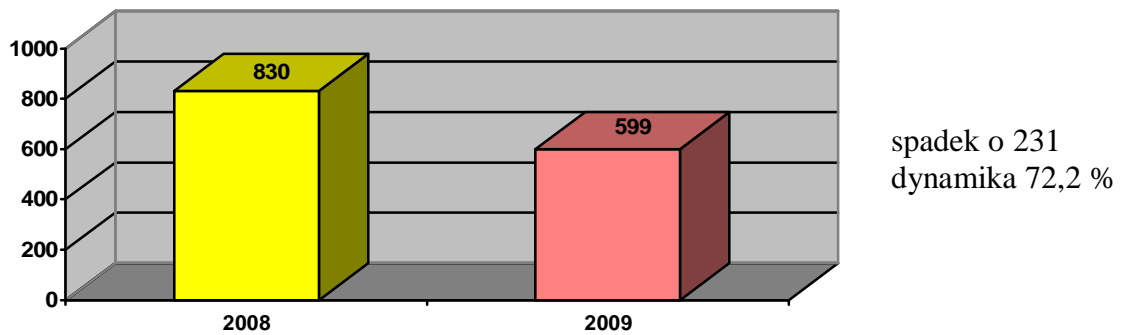
- Ujawniono ogółem w 2009 roku 17816 wykroczeń co stanowi wzrost w porównaniu do roku 2008 o 4891 (dynamika 137,8 %).



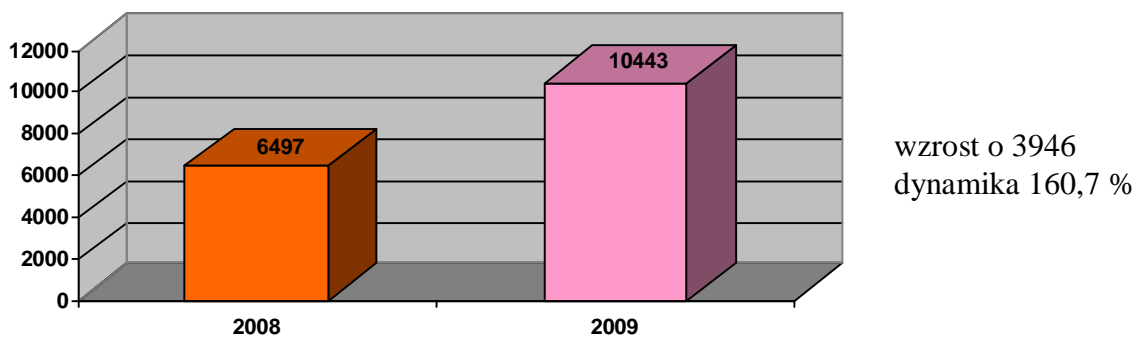
- Ukarano mandatami karnymi 6571 osób tj. o 1191 więcej jak w 2008 roku (dynamika 122,1 %).



- Sporządzono 599 wniosków o ukaranie w stosunku do 830 w 2008 roku (mniej o 231, dynamika 72,2 %).

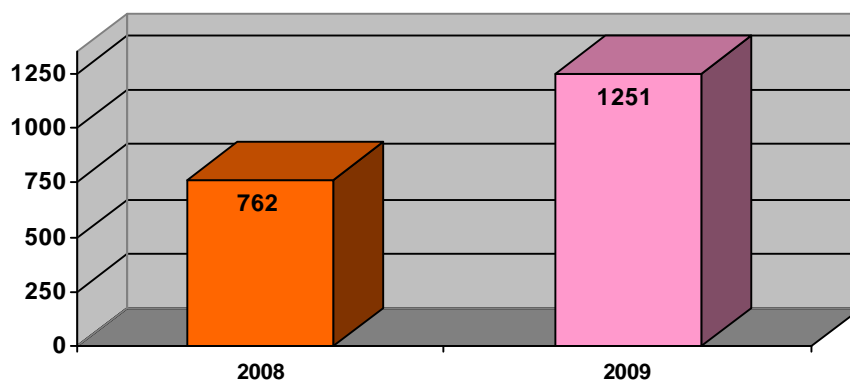


- Udzielono 10443 pouczenia, wzrost o 3946 w stosunku do 2008 roku (dynamika 160,7 %).

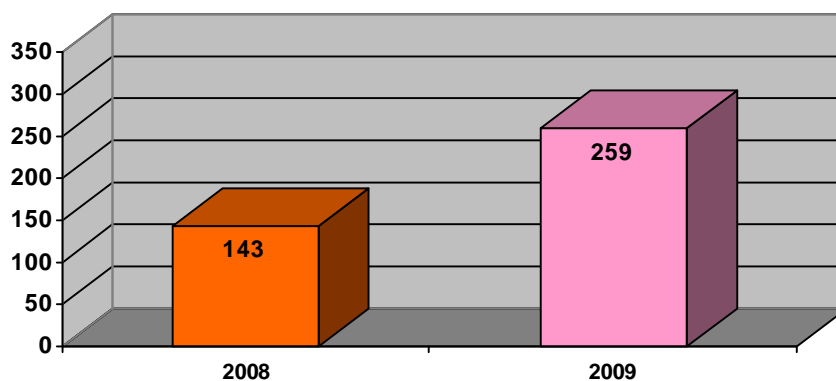


W zakresie ścigania sprawców wykroczeń najbardziej uciążliwych dla społeczeństwa ujawniono:

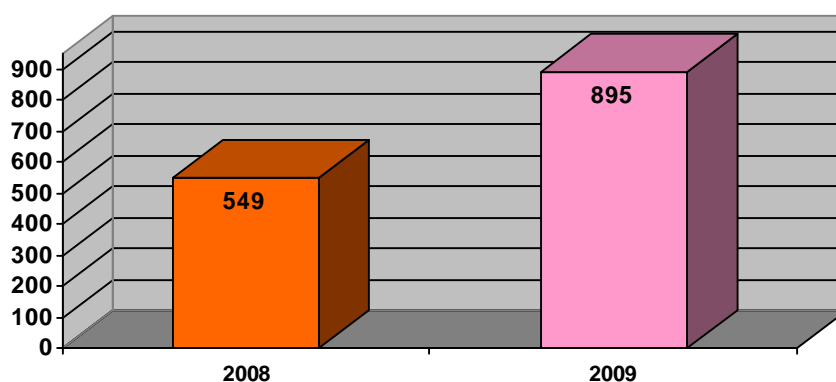
- 1251 wykroczeń zakłóceń spokoju i porządku publicznego – art. 51§1 i 2 KW (2008 rok – 762, **wzrost o 489 czynów**).



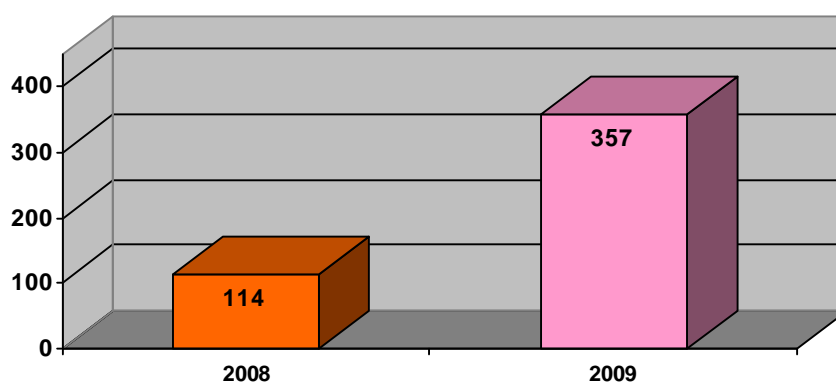
\* 259 wykroczeń nieostrożnego sprawowania opieki nad zwierzęciem – art. 77 KW (2008 rok – 143, **wzrost o 116**).



\* 895 wykroczeń używani słów nieprzyzwoitych – art. 141 KW (2008 rok – 549, **wzrost o 346 wykroczeń**).

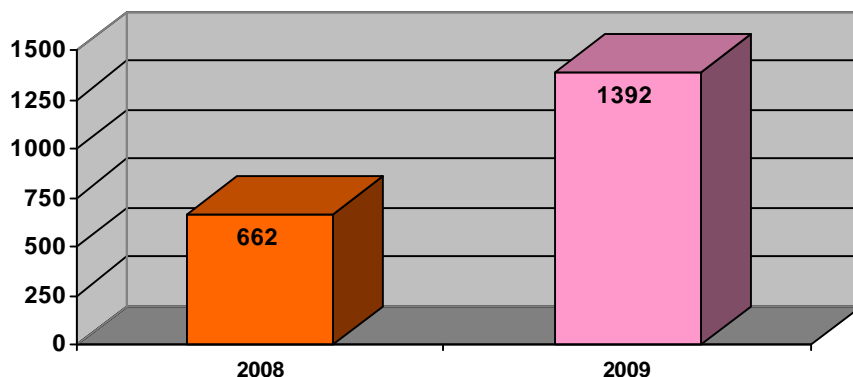


\* 357 wykroczeń utrudniania korzystania z urządzeń użytku publicznego – art. 143 KW (2008 rok – 114, **wzrost o 243 ujawnione czyny**).

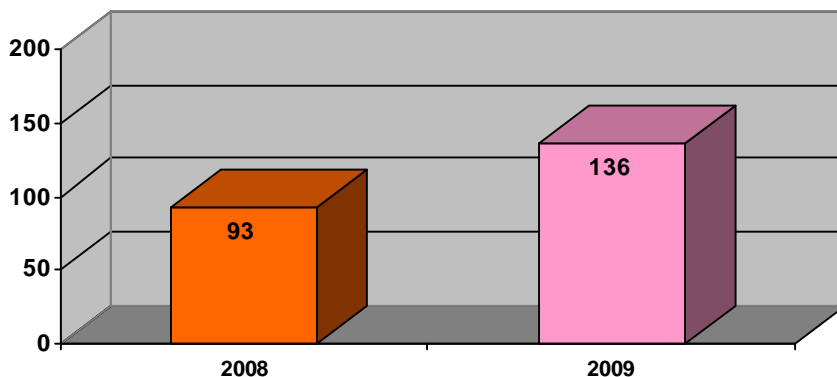




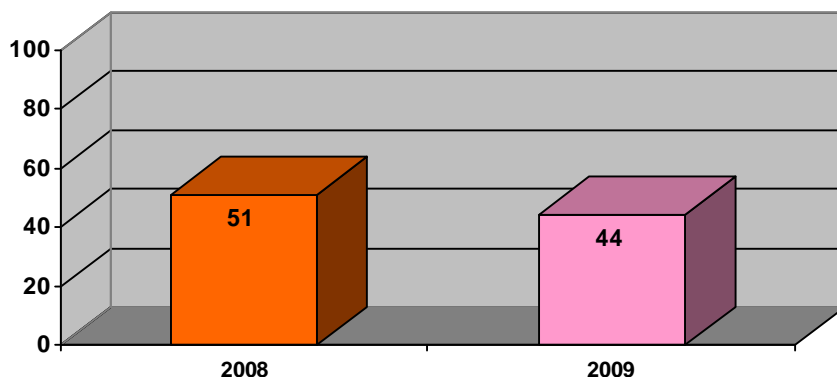
\* 1392 wykroczenia zaśmiecania miejsc publicznych – art. 145 KW (2008 rok – 662, **wzrost o 730 wykroczeń**).



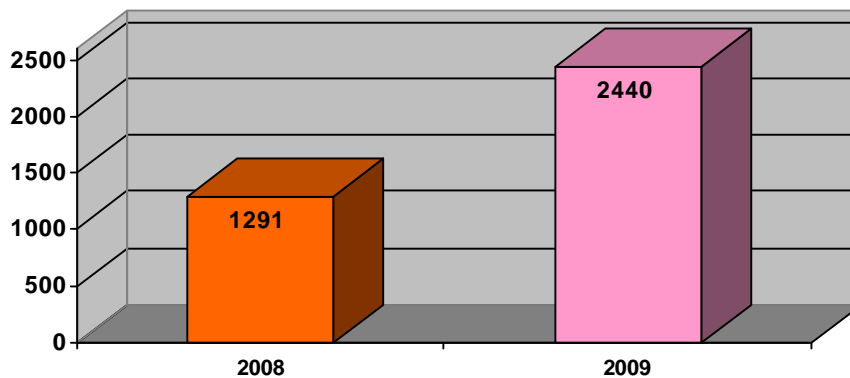
\* 136 wykroczeń kradzieży mienia – art. 119§1 KW (2008 rok – 93, **wzrost o 43 wykroczenia**).



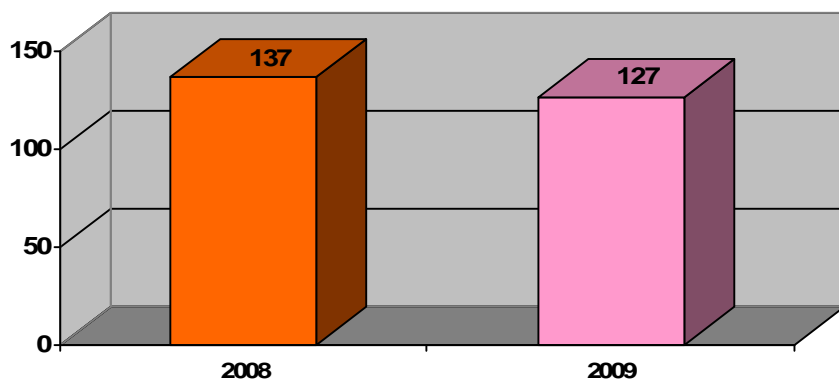
\* 44 wykroczenia niszczenia mienia, gdzie wartość nie przekroczyła 250 złotych – art. 124 KW (2008 rok – 51, **spadek o 7 wykroczeń**).



\* 2440 wykroczeń dot. Spożywania alkoholu w miejscach publicznych – art. 43 Ustawy o wychowaniu w trzeźwości ... (2008 rok – 1291, **wzrost o 1149 ujawnionych czynów**).

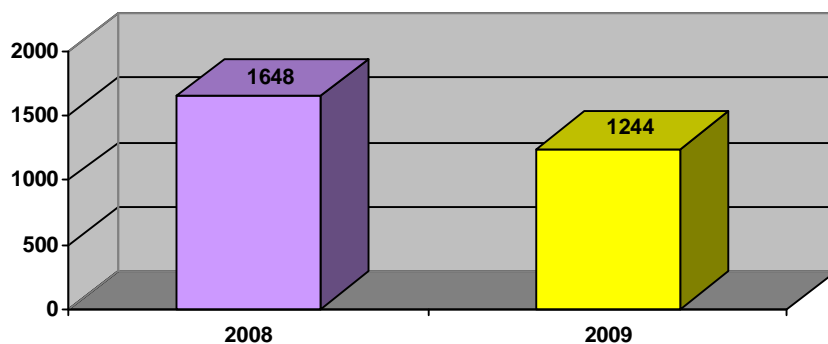


- Zatrzymano 127 osób poszukiwanych. Spadek w stosunku do 2008 roku o 19 zatrzymanych (dynamika 87 %).



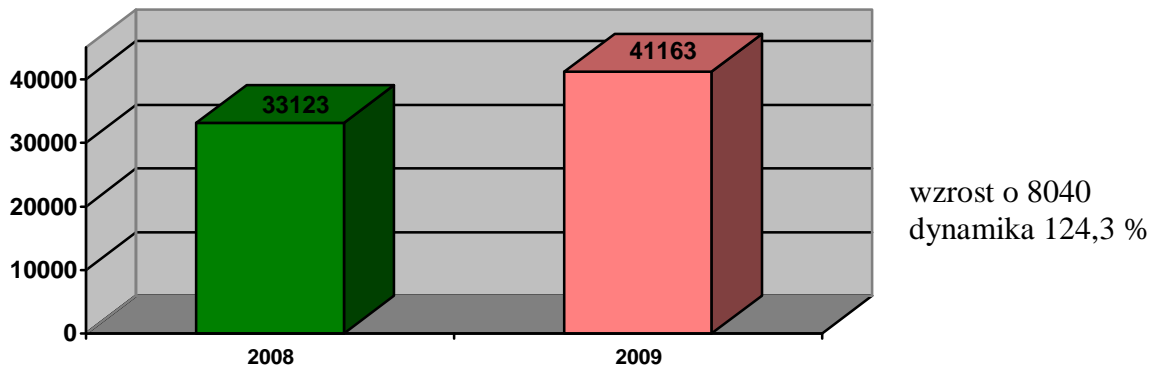
spadek 19  
dynamika 87 %

- Przeprowadzono 1244 interwencje, tj. mniej w stosunku do 2008 roku o 404 interwencje (dynamika 75,5 %).

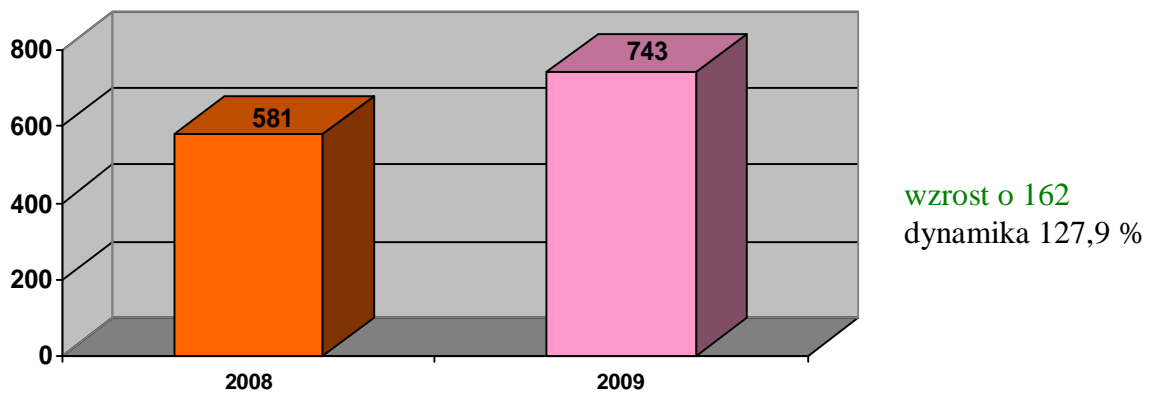


spadek 404  
dynamika 75,5 %

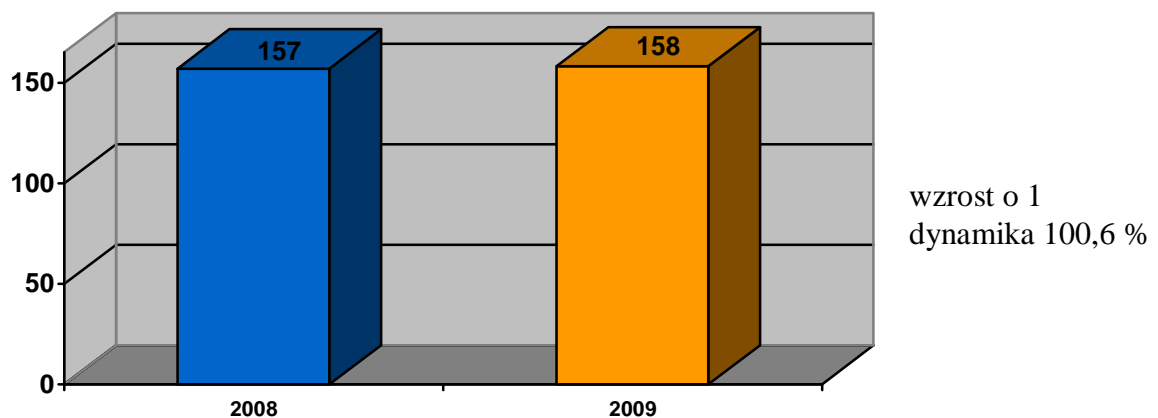
- Wylegitymowano 41163 osoby, wzrost w stosunku do 2008 roku o 8040 osób wylegitymowanych (dynamika 124,3 %).



- Zatrzymano 743 dowody rejestracyjne pojazdów w stosunku do 581 w 2008 roku (dynamika 127,9 %).

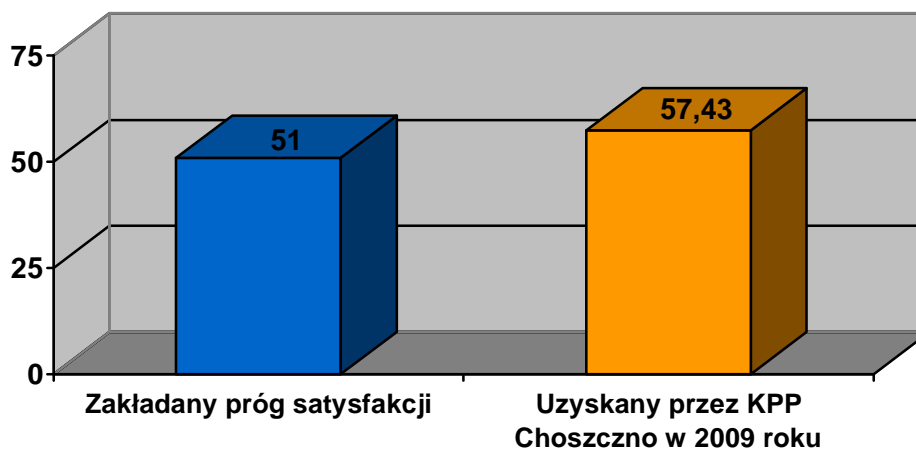


- Zatrzymano 158 praw jazdy, tj. o 1 więcej jak w 2008 roku (dynamika 100,6 %).



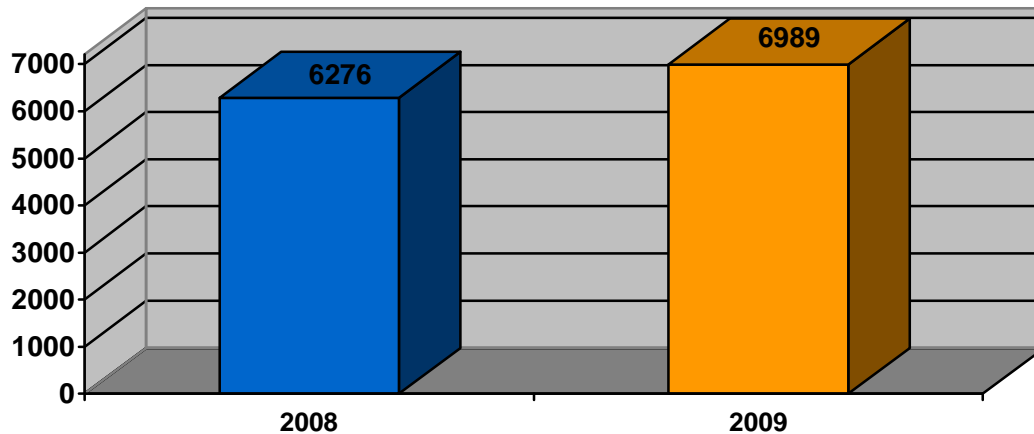
## OCENA REALIZACJI PROGÓW SATYSFAKCJI DLA SŁUŻBY PREWENCJI

- **Miernik nr 1** – procentowy udział w służbie patrolowej policjantów wykonujących zadania o charakterze patrolowo-interwencyjnym. Przyjęty próg satysfakcji zakładał przekroczenie **51%** udziału policjantów ZPI w służbie patrolowej. Miernik został osiągnięty. (-57,43)



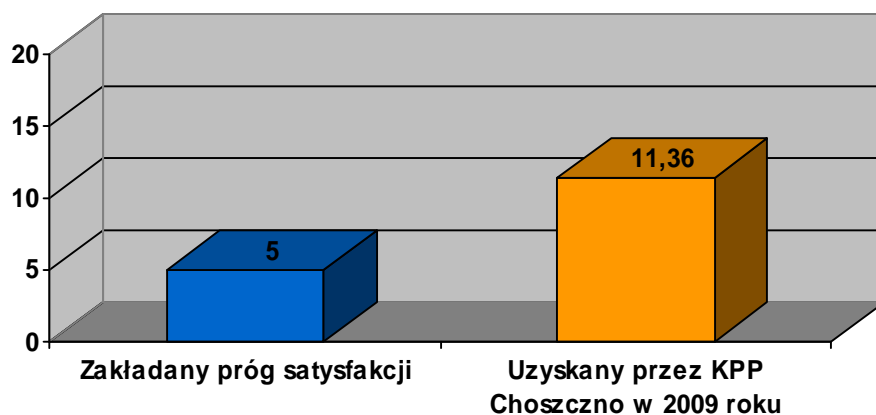
Uzyskany przez KPP Choszczno próg satysfakcji jest większy od zakładanego o 6,43 %.

- **Miernik nr 2** – Liczba bezwzględna policjantów skierowanych do służby patrolowej i obchodowej wszystkich komórek organizacyjnych (poza OPP) KPP Choszczno.



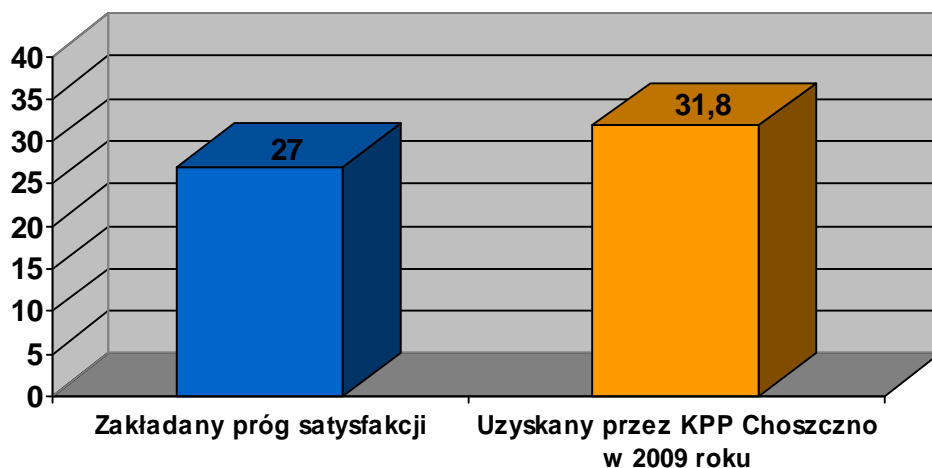
Na podstawie uzyskanych wyników stwierdzić należy, że w roku 2009 skierowano do służby patrolowej i obchodowej o 713 więcej policjantów niż w roku 2008 co stanowi wzrost o 11,36 %.

Przyjęty próg satysfakcji – podniesienie wskaźnika o 5 punktów procentowych w stosunku do roku ubiegłego. Miernik został osiągnięty.



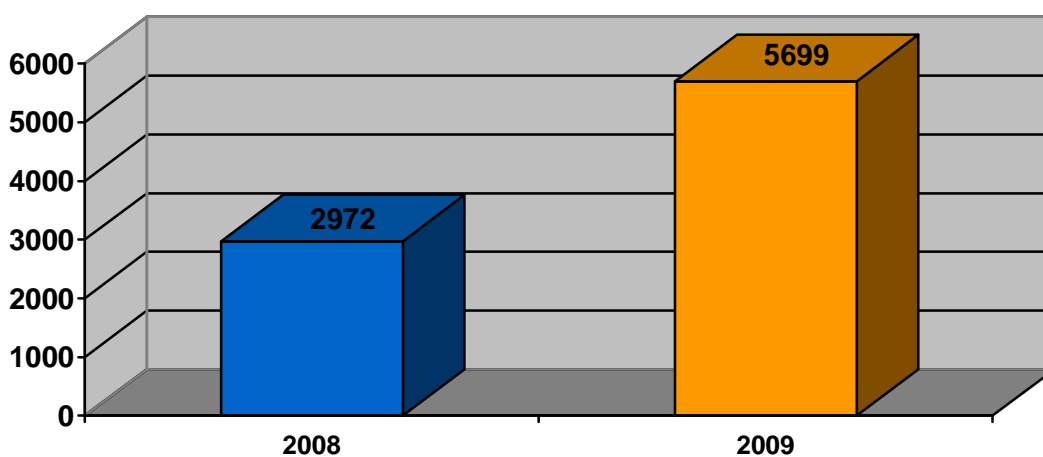
**Uzyskany przez KPP Choszczno próg satysfakcji jest większy od zakładanego o 6,36 %.**

- **Miernik nr 3** – wskaźnik liczby zatrzymań na gorącym uczynku sprawców przestępstw (ZPI i dzielnicowi) w stosunku do zagrożenia. Zakładany próg satysfakcji powyżej 27. Miernik został osiągnięty.



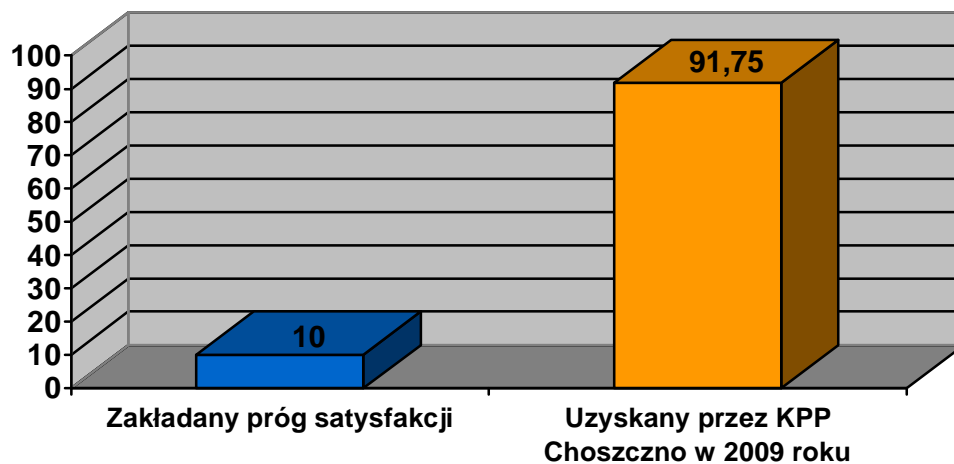
Uzyskany przez KPP Choszczno próg satysfakcji jest większy od zakładanego o 4,8 %.

- **Miernik nr 4** – ujawnialność sprawców wykroczeń porządkowych.



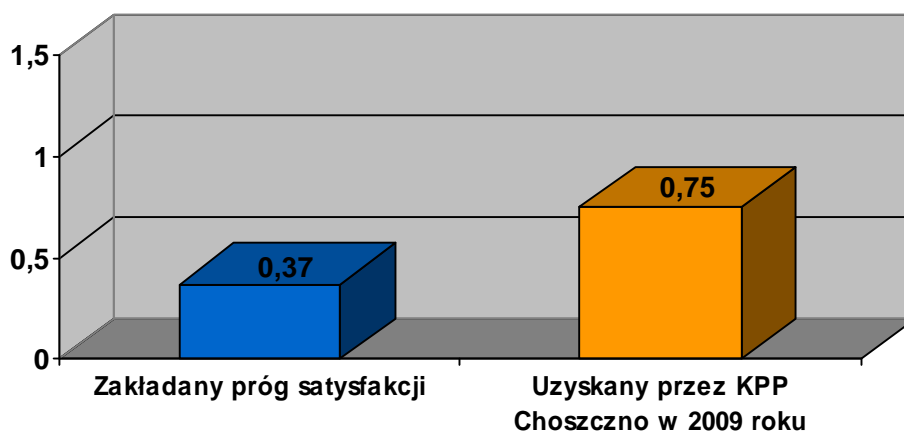
W zakresie ścigania sprawców wykroczeń najbardziej uciążliwych dla społeczeństwa w roku 2009 ujawniono o 2727 więcej wykroczeń niż w roku 2008 co stanowi wzrost o 91,75 %.

Przyjęty próg satysfakcji – podniesienie wskaźnika o 10 punktów procentowych w stosunku do roku ubiegłego. Miernik został osiągnięty.



Uzyskany przez KPP Choszczno próg satysfakcji jest większy od zakładanego o 81,75 %.

- **Miernik nr 5** – wskaźnik liczby meldunków sporządzonych do SMI przez policjantów ZPI i dzielnicowych. Zakładany próg satysfakcji powyżej 0,37. Wskaźnik obejmuje okres od września do grudnia 2009 roku. Miernik został osiągnięty.



Uzyskany przez KPP Choszczno próg satysfakcji jest **większy od zakładanego o 0,38 %**.

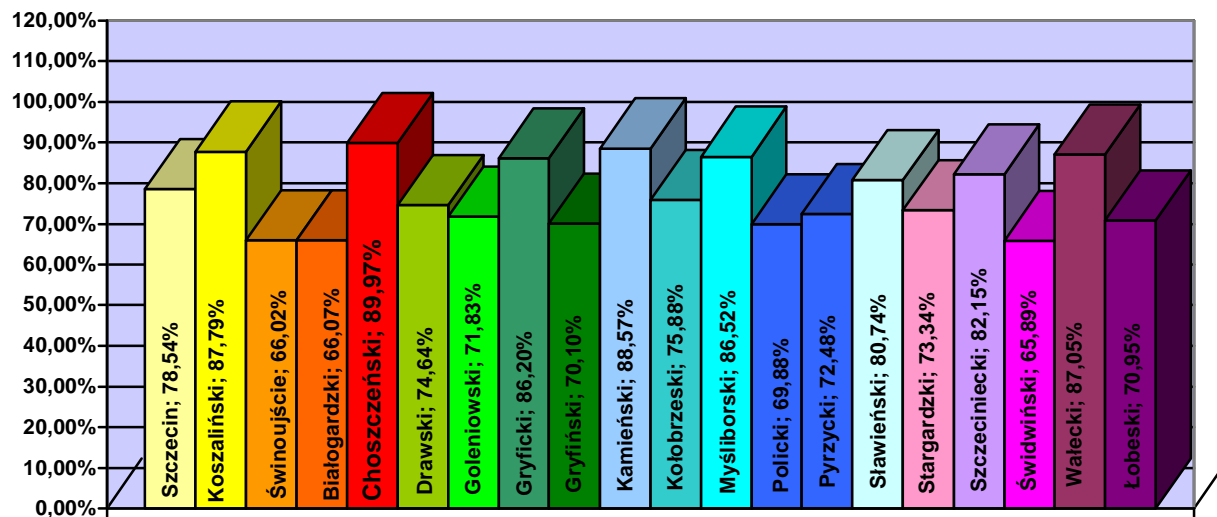
**OCENA REALIZACJI MIERNIKÓW  
DO OCENY EFEKTYWNOŚCI PRACY  
PIONU PREWENCJI ZA 2009 ROK**

W 2009 roku Komendant Wojewódzki Policji w Szczecinie kontynuował ocenę pracy pionu prewencji w województwie zachodniopomorskim. Przyjęte rozwiązania miały na celu ocenianie poszczególnych jednostek na bieżąco oraz zmobilizowanie jednostek do ciągłej pracy przez cały rok. W założeniach pojawił się nowy mechanizm jakim jest system progów. Polega on na wprowadzeniu do każdego miernika wartości, które określają minimalną lub maksymalną granicę miernika. Pozwala to na wyeliminowanie patologii, które polegają na nastawieniu pracy jednostek na „zdobywanie nadmiernej liczby wyników w krótkim czasie”. Wartości mierników z poszczególnych miesięcy zostały zsumowane, końcowa suma za cały rok wyłoniła „Lidera zachodniopomorskiej prewencji za 2009 rok”, którym została po raz drugi z rzędu nasza jednostka.

Ogółem	Jednostka
78,54 %	KMP Szczecin
87,79 %	KMP Koszalin
66,02 %	KMP Świnoujście
66,07 %	KPP Białogard
<b>89,97 %</b>	KPP Choszczno
74,64 %	KPP Drawsko
71,83 %	KPP Goleniów
86,20 %	KPP Gryfice
70,10 %	KPP Gryfino
88,57 %	KPP Kamień Pom.
75,88 %	KPP Kołobrzeg
70,95 %	KPP Łobez
86,52 %	KPP Myślibórz
69,88 %	KPP Police
72,48 %	KPP Pyrzyce
80,74 %	KPP Sławno
73,34 %	KPP Stargard Szczeciński
82,15 %	KPP Szczecinek
65,89 %	KPP Świdwin
87,05 %	KPP Wałcz



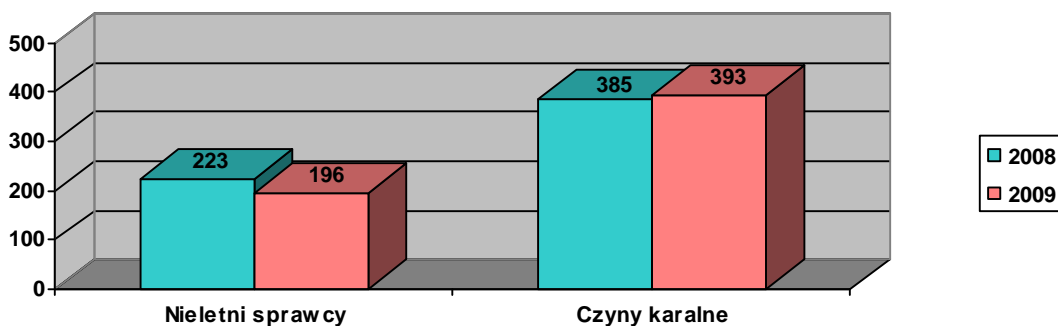
## EFEKTYWNOŚĆ PRACY PIONU PREWENCJI ZA ROK 2009 W WOJEWÓDZTWIE ZACHODNIOPOMORSKIM



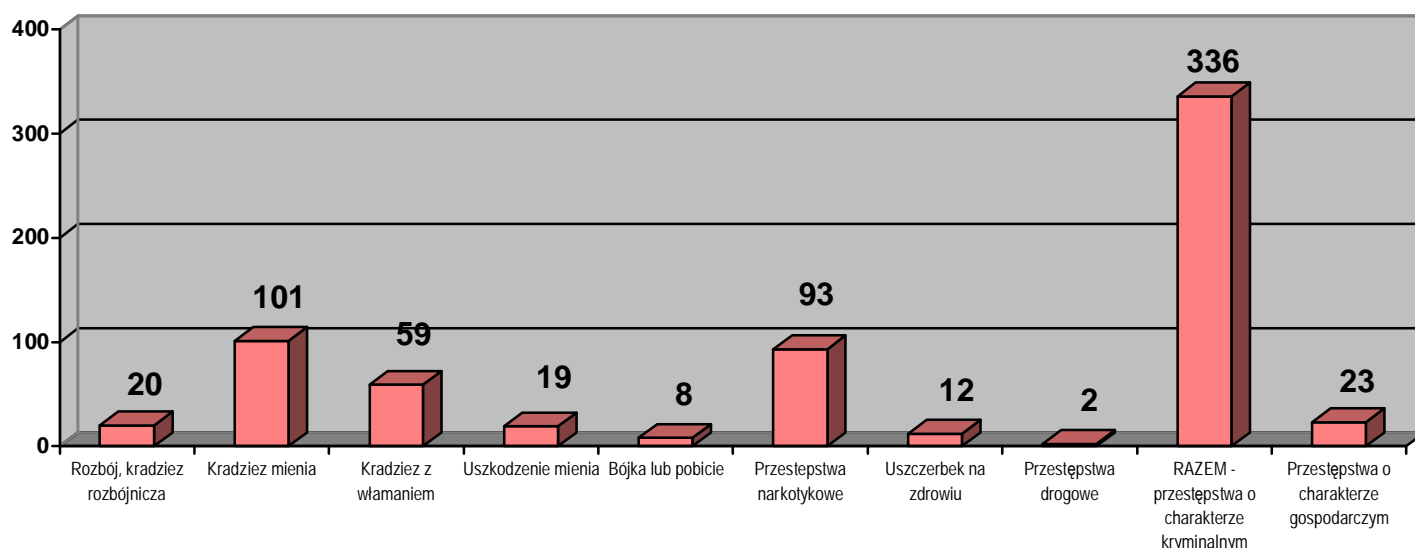
**ZAGROŻENIE PRZESTĘPCZOŚCIĄ NIELETNICH  
I DZIAŁALNOŚĆ PROFILAKTYCZNA  
KPP CHOSZCZNO  
PROWADZONA WOBEC NIELETNICH W 2009 ROKU**

W roku 2009 na terenie Komendy Powiatowej Policji w Choszczynie zaewidencjonowano 196 **nietelnich sprawców** czynów karalnych, w tym 160 sprawców przestępstw i 36 sprawców wykroczeń. Popelnili oni łącznie 393 **czyny karalne**, w tym 363 przestępstwa oraz 30 wykroczeń.

		2008	2009	Różnica
Ilość sprawców czynów karalnych	przestępstw	147	160	+ 13
	wykroczeń	76	36	- 40
	RAZEM	223	196	- 27
Ilość czynów karalnych	przestępstw	325	363	+ 38
	wykroczeń	60	30	- 30
	RAZEM	385	393	+ 8



## Przestępstwa popełniane przez nieletnich w 2009 roku



Ilość czynów karalnych popełnianych przez nieletnich na terenie działania naszej komendy stawia nasz powiat na V miejscu w województwie zachodniopomorskim. Przed nami są tylko takie jednostki jak: Szczecin, Koszalin, Stargard Szczeciński i Goleniów. Tak wysoki wskaźnik ujawnialności przestępstw popełnianych przez nieletnich jest efektem posiadania dobrego rozpoznania w tym zakresie, dobrej pracy Zespołu ds. Nieletnich i Prewencji Kryminalnej, a także dobrej współpracy z Dyrekcją Szkół oraz pedagogami szkolnymi.

W komendzie Powiatowej Policji w Choszcznie w 2009 roku realizowane były następujące programy prewencyjne:

- **Program edukacyjny dla słuchaczy kursu dla kandydatów kierowców kategorii A, B.**

### Cele programu:

- przekazanie młodym kandydatom na kierowców kategorii A i B wiedzy nie tylko teoretycznej ale również praktycznej, która w zasadniczy sposób wpłynie na bezpieczne zachowanie kierujących, wyrabianie nawyków w

zachowaniu bezpiecznej jazdy pojazdem w sytuacjach wyjątkowych oraz zaskakujących kierowców na drodze, na przykład podczas napotkania na drodze pilotażu pojazdów z ładunkiem ponadnormatywnym lub pojazdów uprzywilejowanych w ruchu drogowym;

- przekazanie wiedzy dotyczącej poprawnego sporządzania dokumentacji „pokolizyjnej” w sytuacji, gdy interwencja policji nie była konieczna, w zdarzeniu drogowym nie było osób rannych i uczestnicy zdarzenia doszli do porozumienia z jednoczesnym ustaleniem sprawcy zdarzenia, a także prawidłowego zachowania się w sytuacji powiadamiania służb ratunkowych w momencie zaistnienia na drodze wypadku drogowego;

- przekazanie wiedzy dotyczącej prawidłowego w miarę możliwości udzielenia pierwszej pomocy przedmedycznej i zabezpieczenia miejsca zdarzenia drogowego do momentu przybycia służb ratunkowych.

Młodzi kierowcy swój pierwszy kontakt z funkcjonariuszem policji mają najczęściej podczas kontroli drogowej, gdzie głównie są sprawcami wykroczeń drogowych. Z takiego spotkania najczęściej nie mają pozytywnych wspomnień dlatego poprzez ten program edukacyjny należy przełamać stereotyp policjanta jako surowego stróża prawa, który tylko kara mandatem i wychodząc naprzeciw młodym przyszłym kierowcom, przedstawić policję drogową jako formację przyjazną i dbającą o bezpieczeństwo wszystkich uczestników ruchu uświadamiając o grożących konsekwencjach z tytułu nieprzestrzegania zasad ruchu drogowego i niebezpiecznych skutkach.

Program realizowany jest od 2007 roku.

- **Program prewencyjny „Przyjaciel Gryfusia”.**

Program prewencyjny dla uczniów klas pierwszych powiatu choszczeńskiego. Materiały dydaktyczne, które otrzymuje pierwszoklasista to „Elementarz zasad bezpieczeństwa”, wycinanka oraz dyplom wręczony przez funkcjonariusza KPP Choszczno podczas zakończenia roku szkolnego.

- **Program prewencyjny „Świadomi i bezpieczni”**

Cel programu:

- ograniczenie kradzieży mienia, w szczególności rowerów.

Jedną z metod realizacji programu jest objęcie rejestracji zakupionych rowerów oraz takich, na które właściciele posiadali dokumenty potwierdzające ich zakup. Do kradzieży przedmiotów wartościowych oraz rowerów dochodzi podczas włamań do mieszkań, piwnic, altan działkowych i kradzieży przed sklepami. Aby zapobiec tego typu zdarzeniom i przyczynić się do sprawnej i szybkiej identyfikacji mienia w programie SA zastosowane urządzenia do znakowania typu „Engrawer”, które trwale znakują przedmioty wnikać w ich strukturę.

- **Program prewencyjny „Noc Stop”.**

Cel programu:

- zapobieganie kradzieżom pojazdów w ramach działań prewencyjnych.

Jego istotą jest oznakowanie aut, których właściciele deklarują, że z reguły nie jeżdżą samochodem w godzinach pomiędzy 24:00 a 05:00. Po złożeniu deklaracji o przystąpieniu do programu samochód zostanie oznakowany naklejkami holograficznymi.

- **Powiatowy program edukacyjno-wychowawczy „STOPEK”.**

Cele programu:

- uwrażliwienie dzieci na potrzebę zachowania bezpieczeństwa (w ogrodzie, na spacerach, wycieczkach, w domu podczas nieobecności rodziców, na placu zabaw);
- zapoznanie dzieci z ich prawami;
- uświadomienie dzieciom, że w ich otoczeniu są osoby, do których mogą zwrócić się o pomoc;
- ukazanie sposobów unikania agresji;
- budzenie szacunku dla siebie i innych dzieci niezależnie od koloru skóry i narodowości;
- poznanie elementarnych przepisów ruchu drogowego;
- bezpieczeństwo dziecka w kontaktach z obcymi – jak mówić „nie”;
- kształtowanie postaw odpowiedzialności za swoje zdrowie i bezpieczeństwo;

- uwrażliwienie nauczycieli na wszechobecność jawnych i ukrytych wzorców przemocy;
- wzmocnienie umiejętności świadomej rezygnacji z obcowania z przemocą.

Program realizowany jest przez Komendę Powiatową Policji w Choszczynie, finansowany przez Urząd Miasta Choszczno oraz Stowarzyszenie Społeczno-Kulturalne „Klub KIWANIS Kobieta 2000”.

Program edukacyjno-wychowawczy „Stopek” przeznaczony jest dla dzieci w wieku od 3 do 6 lat z placówek przedszkolnych, tj. Przedszkola nr 1, 2, 4, 5 w Choszczynie oraz klasy „0”, szkół podstawowych w Korytowie, Sławęcinie, Suliszewie i Zamecinie.

Jest to program długofalowy, cykliczny, prace nad nim rozpoczęły się we wrześniu 2005 roku. Program edukacyjno-wychowawczy podzielony jest na 4 pory roku: wiosna, lato, jesień, zima. Każdego roku obejmowani SA nim nowi uczestnicy. W roku 2005 dokonano zakupów pomocy edukacyjnych i gadżetów reklamowych potrzebnych do wdrożenia programu.

W roku 2009 programem tym objętych było około 600 przedszkolaków.

Do programu dołączyły także gminy: Drawno, Recz, Bierzwnik i Krzęcin.

Ponadto w Punkcie Interwencyjno-Mediacyjnym „Pomocy dziecku i rodzinie” działającym przy Powiatowym Centrum Pomocy Rodzinie w Choszcznie w dniu 4 grudnia 2009 roku została uruchomiona trzecia edycja programu korekcyjno-edukacyjnego dla sprawców przemocy domowej. Opracowany i realizowany przez PCPR program korekcyjno-edukacyjny to cykl zajęć terapeutycznych opartych na pracy grupowej realizowanej przez warsztaty i mikroedukację oraz indywidualne sesje psychologiczne odbywające się w miarę zaistniałych potrzeb. Głównym celem programu jest ochrona bezpieczeństwa, autonomii i dobra osób pokrzywdzonych. Zakłada się, że po zakończeniu programu osoba stosująca przemoc będzie potrafiła rozpoznać sygnały ostrzegawcze zapowiadające zachowanie przemocowe, nabędzie umiejętności służące rozwiązywaniu konfliktów i sporów w rodzinie bez użycia siły fizycznej, będzie umiała konstruktywnie wyrażać swoje uczucia oraz zwiększy poczucie odpowiedzialności za własne czyny. Zadaniem dzielnicowego jest kierowanie poprzez rozmowy motywujące ze sprawcą przemocy do ww. punktu.

- **Program „Bezpieczny Powiat Choszczeński na lata 2007-2010”.**

Cele programu:

- poprawa stanu bezpieczeństwa w miejscach publicznych i miejscu zamieszkania;
- poprawa bezpieczeństwa w ruchu drogowym;
- przeciwdziałanie demoralizacji nieletnich i zapewnienie im bezpieczeństwa;



- przeciwdziałanie patologiom społecznym tj. alkoholizmowi, narkomanii i przemocy domowej.

Podczas realizacji programu policjanci przeprowadzają systematyczne działania prewencyjno-edukacyjne wśród młodzieży szkół podstawowych i gimnazjum. Tematyka tych spotkań dotyczy odpowiedzialności karnej nieletnich w świetle obowiązujących przepisów prawnych, agresji i przemocy oraz różnego rodzaju uzależnień. Podczas takich zajęć omawiane są także zadania policji w zakresie przeciwdziałania demoralizacji i przestępczości nieletnich oraz rozmowy profilaktyczno-ostrzegawcze z młodzieżą, która ma lub miała konflikty z prawem w obecności wychowawców i pedagogów szkolnych. W tym zakresie policja współpracuje z różnymi podmiotami poza policyjnymi, których zadaniem jest między innymi dbałość o bezpieczeństwo dzieci i młodzieży (MOPS, Poradnia Psychologiczno-Pedagogiczna, Powiatowe Centrum Pomocy Rodzinie, Gminne Komisje ds. Rozwiązywania Problemów Alkoholowych).

Mając powyższe na uwadze od stycznia do grudnia 2009 roku funkcjonariusze KPP w Choszcznie w ramach realizacji ww. programów przeprowadzili łącznie 505 spotkań ze społeczeństwem w których uczestniczyli wychowawcy i nauczyciele jak również rodzice.

Przyszłość w zakresie bezpieczeństwa w naszym powiecie to kontynuacja realizacji strategii Komendanta Wojewódzkiego Policji w Szczecinie jak również realizacja wspólnego programu „Bezpieczny Powiat Choszczeński” na lata 2007-2010, którego cztery podstawowe cele sprowadzają się do:

1. Poprawy stanu bezpieczeństwa w miejscach publicznych i miejscach zamieszkania poprzez:
  - budowę systemu monitoringu wizyjnego miejsc zagrożonych. Inwestycję tą zrealizowała gmina Pełczyce. W trakcie opracowania dokumentacji i realizacji tego zadania jest Choszczno i Drawno.
  - tworzenie „Bezpiecznych Przestrzeni” w obszarach zamieszkania i wypoczynku. Priorytetem tego założenia jest zminimalizowanie ilości przestępstw i wykroczeń poprzez umiejętną sztukę projektowania architektonicznego w połączeniu z zabezpieczeniami mechanicznymi i elektronicznymi, właściwe oświetlenie ulic, parków, osiedli mieszkalnych, klatek schodowych oraz parkingów.
2. poprawy bezpieczeństwa w ruchu drogowym przede wszystkim poprzez:
  - poprawę infrastruktury drogowej na terenie całego powiatu (remonty nawierzchni, wycinka drze rosnących bezpośrednio przy skrajni drogi, poprawę oznakowania pionowego i poziomego);
  - edukację i profilaktykę wśród wszystkich uczestników ruchu drogowego, a w szczególności najmłodszych wymagających od podstaw nauki korzystania z ulic, dróg i chodników oraz nabranie nawyków właściwego, bezpiecznego zachowania się w tych miejscach.
3. Ograniczenie przestępczości i demoralizacji wśród nieletnich.
4. Przeciwdziałanie patologiom społecznym takim jak:
  - przemoc w rodzinie,
  - narkomania,
  - alkoholizm.

Realizacja ww. założeń programu przez wszystkie podmioty odpowiedzialne będzie miała bardzo istotny wpływ na stan bezpieczeństwa i porządku publicznego na terenie naszego powiatu w roku bieżącym jak również odpowiednie ograniczenie zagrożeń na lata następne.

## SYTUACJA KADROWA ORAZ SKARGI

Komenda Powiatowa Policji w Choszcznie na dzień 31 grudnia 2009 roku, to 96 etatów policyjnych oraz 18 etatów pracowników cywilnych.

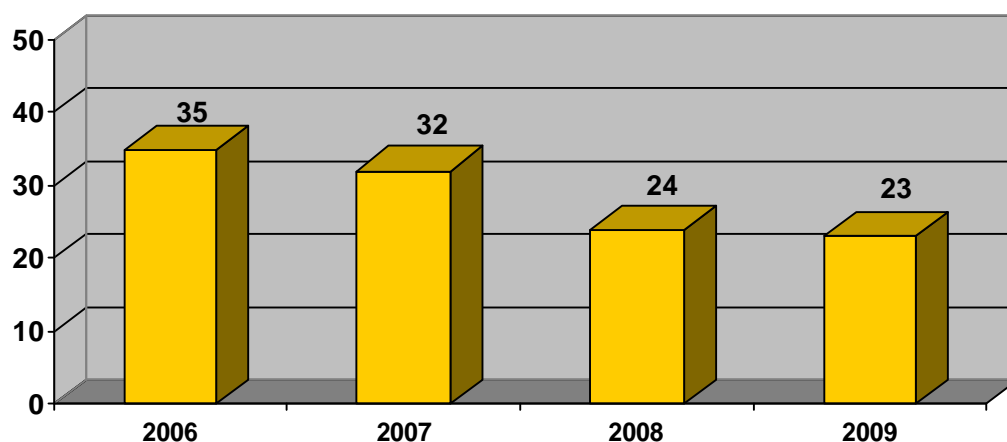
Na koniec ubiegłego roku nie posiadaliśmy wakatów.

W ciągu 2009 roku w całej jednostce ruchy kadrowe przedstawiały się następująco:

- zwolniono ze służby w Policji 4 policjantów;
- przeniesiono do dalszego pełnienia służby do innej jednostki 3 policjantów;
- przeniesiono z innej jednostki do dalszego pełnienia służby w KPP Choszczno 6 policjantów.

Na społeczną ocenę jakości pracy ma niewątpliwie wpływ ilość i charakter różnego rodzaju zagrożeń i konfliktów, które powstają na styku obywatel a policjant wykonujący czynności służbowe.

W 2009 roku wpłynęły do nas 23 skargi (w 2008 roku 24).



Spośród złożonych skarg, 20 okazało się bezzasadnych i były one przede wszystkim wynikiem subiektywnej oceny obywateli oraz najczęściej wynikały z nieznamomości przepisów prawa.

Najwięcej skarg odnotowano w kategorii:

- niewłaściwy (niekulturalny) stosunek do obywateli – 7
- bezczynność, czynności procesowe, administracyjne z Ustawy o Policji i inne – 12.

Wnioski, które formułowane były w trakcie prowadzonych postępowań skargowych wykorzystano w procesie doskonalenia zawodowego policjantów oraz omawiane były na odprawach służbowych.

Miniony rok w zakresie wydatków osobowych, a tym bardziej rzeczowych należy uznać za bardzo trudny. Wszystkie należności wobec policjantów i pracowników policji dzięki staraniom Pana Komendanta Wojewódzkiego Policji w Szczecinie zostały w miesiącu grudniu wypłacone.

W wydatkach rzeczowych sytuacja przedstawiała się znacznie gorzej ale ciągłość i sprawność funkcjonowania jednostki zostały zachowane.

Podtrzymanie sprawności naszego działania a właściwie jego poprawy miały także wpływ lokalne samorządy, które w swoich budżetach przewidziały środki finansowe dla naszej jednostki.

Za to wsparcie i zrozumienie naszych potrzeb serdecznie dziękuję.

Przed nami w najbliższym czasie jedno z największych wyzwań – budowa nowej siedziby Komendy Powiatowej Policji w Choszczynie.

Na obecnym etapie trwają starania Pana Komendanta Wojewódzkiego Policji w Szczecinie nadinsp. Wojciecha Olbrysa o nieodpłatne przekazanie z Komendy Wojewódzkiej w Gorzowie Wielkopolskim dokumentacji technicznej budynku Komendy która została wybudowana w Świebodzinie. Pozyskana dokumentacja zostałaby wykorzystana dla potrzeb projektowych budowy nowej siedziby Komendy Powiatowej Policji w Choszczynie. Celem adaptacji tego projektu dla potrzeb naszej Komendy istnieje pilna potrzeba pozyskania środków finansowych na zrealizowanie tego przedsięwzięcia. Mając powyższe na uwadze uprzejmie proszę Pana Starostę o ujęcie w budżecie powiatu niezbędnej kwoty z przeznaczeniem na opracowanie tej dokumentacji i uzyskanie pozwolenia na budowę. Osiągnięcie tego etapu pozwoli na podjęcie starań o ujęcie w planach inwestycyjnych Komendy Głównej Policji naszego przedsięwzięcia. Korzystając z dzisiejszej okazji uprzejmie proszę wszystkich obecnych na tej sali o pełne poparcie – tam gdzie tylko jest to możliwe – naszej inicjatywy.