

**KOMENDA POWIATOWA POLICJI
W CHOSZCZNI**



**INFORMACJA O STANIE BEZPIECZEŃSTWA
I PORZĄDKU PUBLICZNEGO
NA TERENIE POWIATU CHOSZCZEŃSKIEGO
ZA OKRES OD 01.01.2008 R. DO 30.09.2008 R.**

CHOSZCZNO, PAŹDZIERNIK 2008 R.

OBJAŚNIENIA PODSTAWOWYCH POJĘĆ PREZENTOWANYCH W PRZEDMIOTOWEJ INFORMACJI

WSZCZĘTE POSTĘPOWANIE PRZYGOTOWAWCZE jest to postępowanie przygotowawcze /dochodzenie lub śledztwo/ wszczęte przez jednostkę organizacyjną Policji w związku ze zdarzeniem, co do którego zachodzi podejrzenie, że jest przestępstwem, albo wszczęte przez prokuraturę i przekazane Policji do dalszego bezpośredniego prowadzenia.

ZAKOŃCZONE POSTĘPOWANIE PRZYGOTOWAWCZE jest to postępowanie, które zostało merytorycznie zakończone przez Policję jedną z następujących decyzji procesowych:

a/ skierowaniem wniosku o zatwierdzenie lub sporządzenie aktu oskarżenia, zastosowaniem ustawy o amnestii, zatwierdzeniem postanowienia o umorzeniu, przekazaniem do organów prokuratorskich innych państw;

b/ przekazaniem akt postępowania do sądu z wnioskiem o warunkowe umorzenie, do finansowych organów dochodzenia lub innych organów RP albo sądu rodzinnego;

c/ zakończeniem własnym postępowania przez prokuratora.

PRZESTĘPSTWO STWIERDZONE jest to zdarzenie, co do którego w zakończonym postępowaniu przygotowawczym potwierdzono, że jest przestępstwem.

PRZESTĘPSTWO WYKRYTE jest to stwierdzone przestępstwo, w których ustalono przynajmniej jedną osobę podejrzaną i udowodniono jej popełnienie przestępstwa w zakończonym postępowaniu przygotowawczym.

PODEJRZANY jest to osoba:

a/ której przedstawiono zarzut popełnienia przestępstwa, albo

b/ którą przesłuchano w charakterze podejrzanego w postępowaniu uproszczonym.

OSKARŻONY jest to osoba, wobec której wnioskowano do prokuratury o sporządzenie lub zatwierdzenie aktu oskarżenia, a także osoba, co do której prokurator złożył wniosek o warunkowe umorzenie postępowania.

POKRZYWDZONY jest to osoba fizyczna lub prawna przeciwko której bezpośrednio skierowane było bezprawne działanie.

WSKAŹNIK WYKRYWALNOŚCI SPRAWCÓW PRZESTĘPSTW jest to stosunek procentowy liczby przestępstw wykrytych /łącznie z wykrytymi po podjęciu z umorzenia/ do ogólnej liczby przestępstw stwierdzonych - powiększonej o liczbę przestępstw stwierdzonych w podjętych postępowaniach umorzonych w roku ubiegłym lub latach poprzednich z powodu niewykrycia sprawców.

WSKAŹNIK DYNAMIKI jest to stosunek procentowy odpowiadających sobie liczb w roku bieżącym i ubiegłym lub w innych okresach porównawczych.

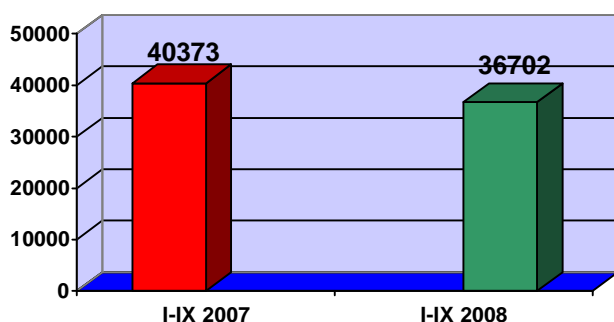
Ostatnie lata upłynęły w Polsce pod znakiem szeroko zakrojonych zmian ukierunkowanych na budowę demokratycznego społeczeństwa. Pozytywne skutki tych zmian takie jak zwiększenie wolności osobistej obywateli oraz otwarcie polski na świat miały i mają bardzo istotny wpływ na wystąpienie różnego rodzaju zagrożeń w zakresie stanu porządku prawnego w kraju.

Policja jako instytucja realizująca ustawowe zadania ma na uwadze przede wszystkim ochranianie obywateli, ich troski i postulaty, bowiem to właśnie one dostarczają najważniejszych kryteriów do określenia metod skutecznego wypełnienia usług policyjnych.

Postawione przed nami zadania na rok 2008 w zakresie zapobiegania przestępczości i patologii społecznej, dążenia do zaspokojenia potrzeb i oczekiwań społeczeństwa w zakresie bezpieczeństwa określone zostały w strategii Komendanta Wojewódzkiej Policji w Szczecinie.

W województwie zachodniopomorskim w okresie pierwszych 9 miesięcy 2008 roku wszczęto **36 702** śledztwa i dochodzenia w stosunku do **40 373** w analogicznym okresie roku 2007 tj. mniej o **3671** postępowań (**dynamika 90,9 %**).

*Wszczęte dochodzenia i śledztwa w okresie od stycznia do września 2007-2008
na terenie województwa zachodniopomorskiego*

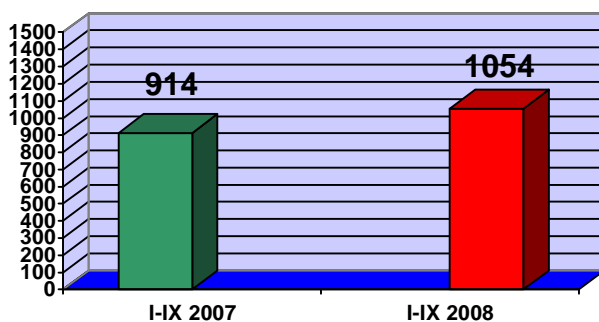


spadek o 3671
dynamika 90,9 %

W prowadzonych **36 702** postępowaniach przygotowawczych stwierdzono **38 543** przestępstw, w stosunku do **43 570** czynów karalnych w okresie 3 kwartałów 2007 roku, co stanowi wzrost o **5027** (**dynamika 88,5 %**) przestępstw stwierdzonych w okresie od stycznia do września 2007-2008.

W powiecie choszczeńskim w pierwszych 9 miesiącach 2008 roku wszczęte zostały **1054** śledztwa i dochodzenia, i stanowi to wzrost w stosunku do roku ubiegłego o **140** postępowań (**dynamika 115,3 %**).

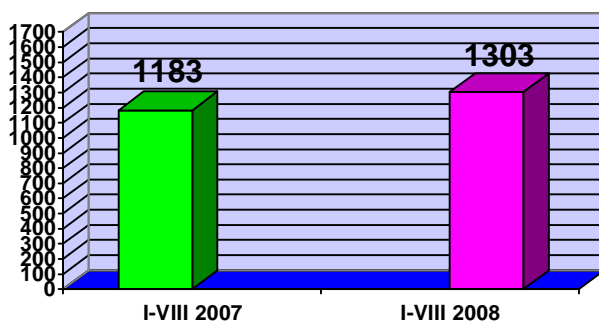
Liczba wszczętych postępowań w okresie od stycznia do września 2007-2008



wzrost o - 140
dynamika 115,3 %

Podobna tendencja wystąpiła w przestępstwach stwierdzonych. Odnotowaliśmy **1303** czyny karalne w stosunku do **1183** w analogicznym okresie 2007 r. Nastąpił wzrost o **120** przestępstw (**dynamika 110,1 %**)

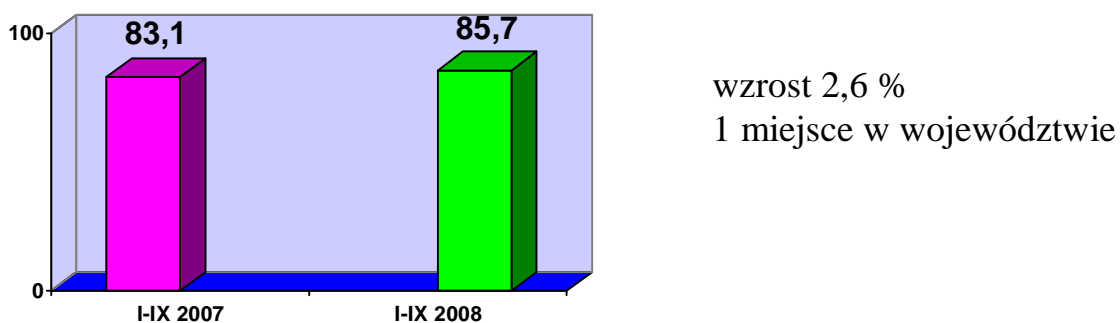
Liczba stwierdzonych przestępstw w okresie od stycznia do września 2007-2008



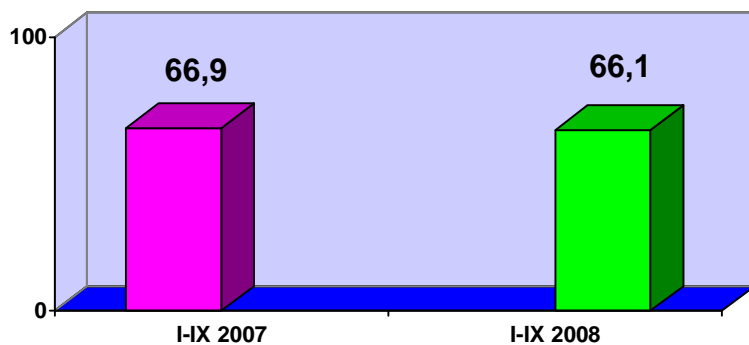
wzrost o +120
dynamika 110,1 %

Wykrytych w 2008 roku zostało **1122** przestępstwa (2007 rok – **1004**) co pozwoliło nam uzyskać wskaźnik wykrywalności na poziomie **85,7 %** i był on wyższy o **2,6 %** od uzyskanego w 2007 roku. Średnia wykrywalność w województwie wyniosła **66,1 %** i była niższa od uzyskanej przez nas o **19,6 %**.

Wykrywalność przestępstw w okresie od stycznia do września 2007-2008



Wykrywalność województwa zachodniopomorskiego w okresie od stycznia do września 2007-2008

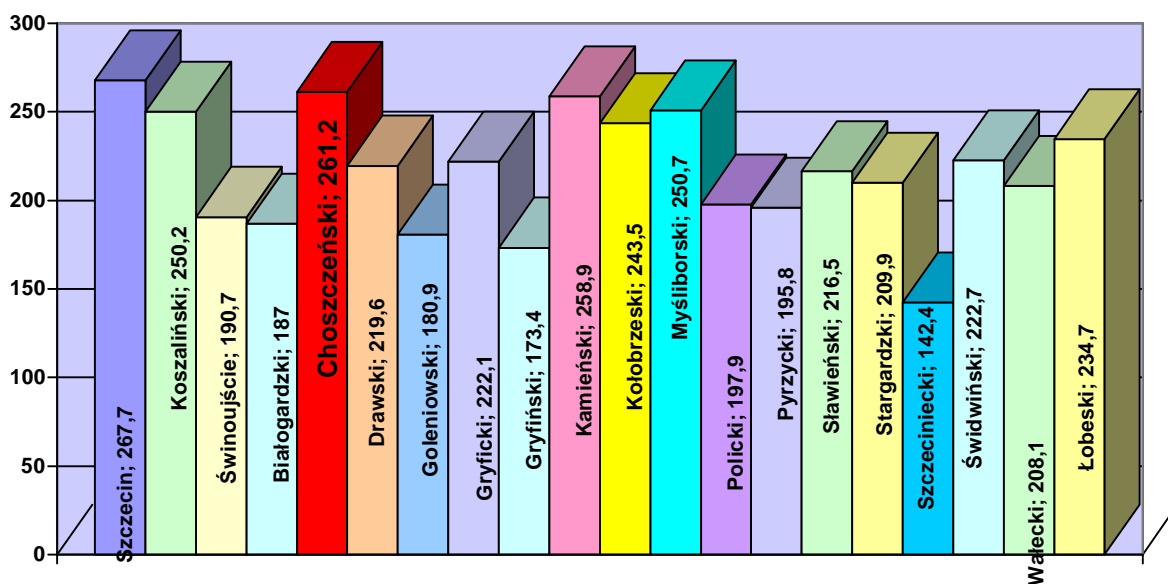


Bardzo wymownym i oddającym rzeczywistość zagrożenie bezpieczeństwa i porządku publicznego w poszczególnych powiatach jest wskaźnik zagrożenia liczony na 10 000 mieszkańców. Dla powiatu choszczeńskiego w 2008 roku wyniósł on **261,2**. Plasuje nas to na 2 miejscu w województwie. Średnia wojewódzka – **227,7**.

W ościennych powiatach wskaźnik ten przedstawia się następująco:

- KPP Stargard Szczeciński	-	209,9
- KPP Pyrzyce	-	195,8
- KPP Drawsko Pomorskie	-	219,6
- KPP Myślibórz	-	250,7
- KPP Wałcz	-	208,1

Zagrożenie na 10 000 mieszkańców w województwie zachodniopomorskim

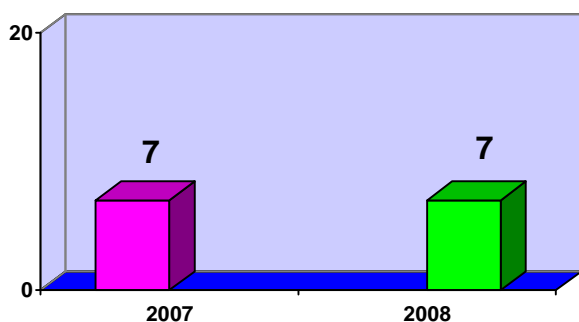


 - KPP CHOSZCZNO

W wybranych kategoriach postępowań wszczętych i przestępstw stwierdzonych, zagrożenie na terenie naszego powiatu w okresie styczeń-wrzesień 2007 roku przedstawia się następująco:

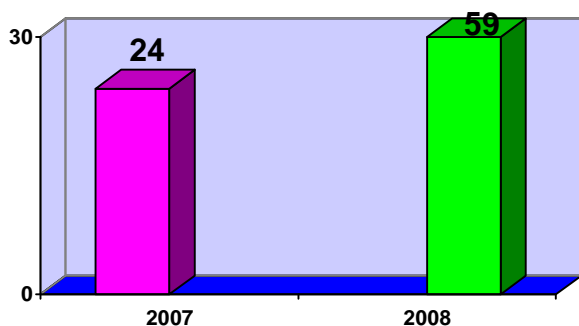
1. ROZBOJE I WYMUSZENIA ROZBÓJNICZE.

Dochodzenia i śledztwa wszczęte.



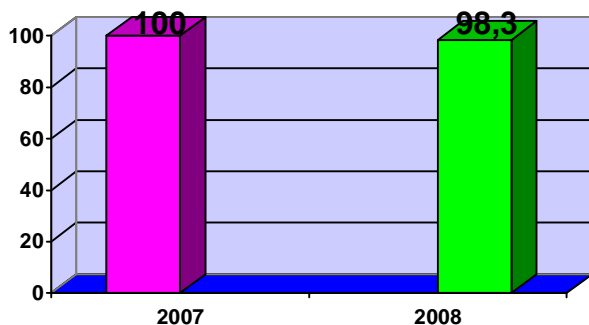
różnica dynamika 0 100 %

Przestępstwa stwierdzone.



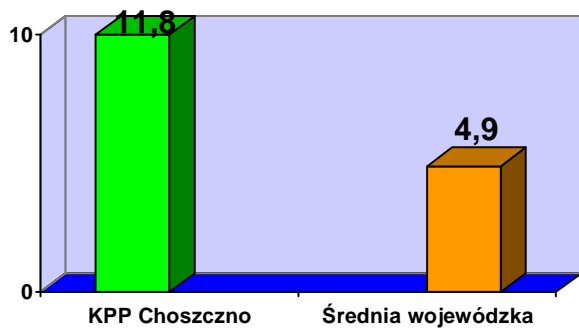
wzrost o dynamika + 35 245,8 %

Wykrywalność w %.



średnia wojewódzka 65,4 %
2 miejsce w województwie

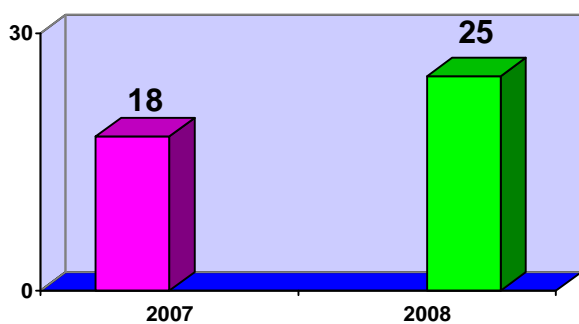
Wskaźnik zagrożenia na 10 tys. mieszkańców.



średnia wojewódzka 4,9
1 miejsce w województwie

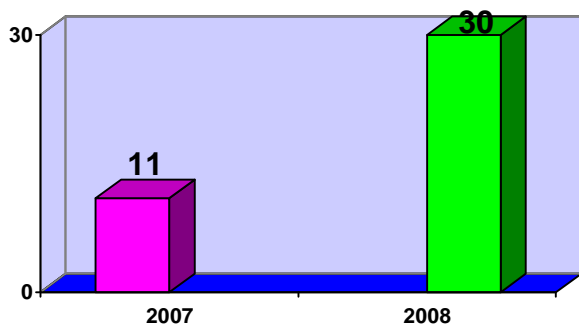
2. BÓJKA I POBICIE.

Dochodzenia i śledztwa wszczęte.



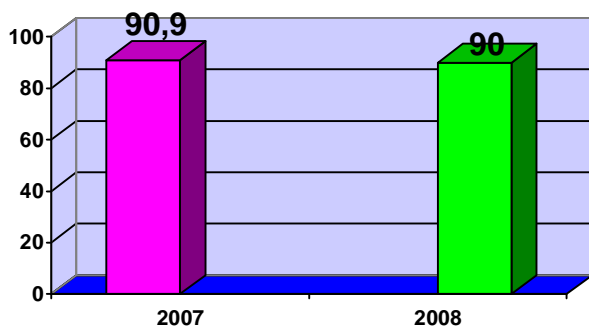
wzrost o dynamika + 7
138,9 %

Przestępstwa stwierdzone.



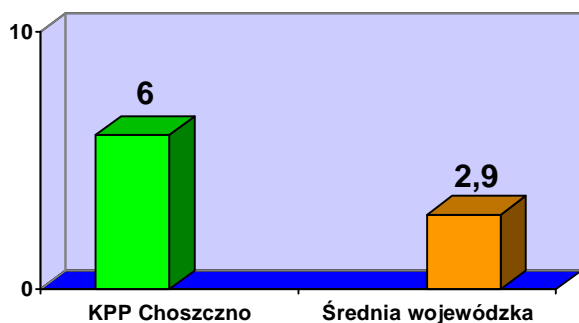
wzrost o dynamika + 19
272,7%

Wykrywalność w %



spadek o - 0,9
średnia wojewódzka 82,2 %
8 miejsce w województwie

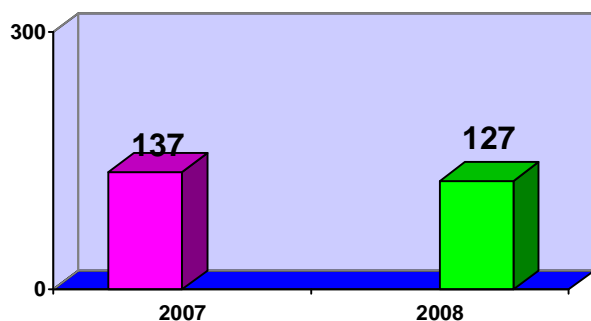
Wskaźnik zagrożenia na 10 tys. mieszkańców.



średnia wojewódzka 2,9

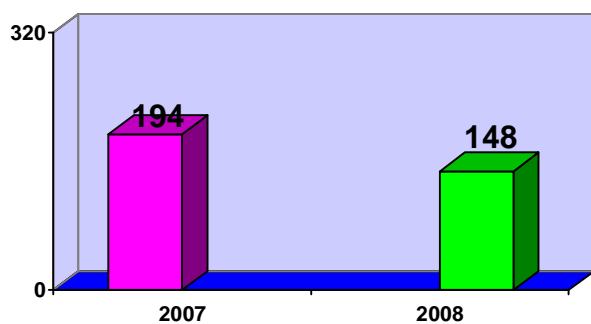
3. KRADZIEŻ RZECZY.

Dochodzenia i śledztwa wszczęte.



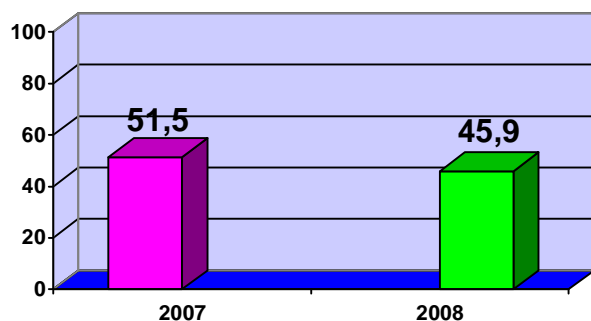
spadek o - 10
dynamika 92,7 %

Przestępstwa stwierdzone.



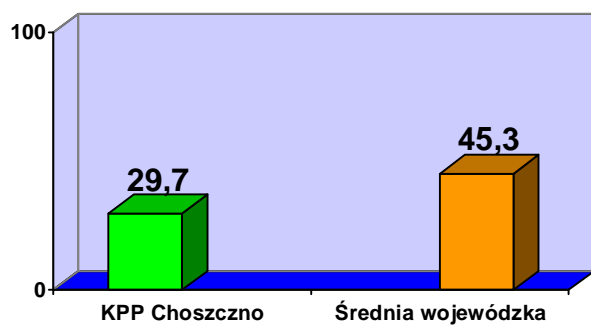
spadek
dynamika - 46
76,3 %

Wykrywalność w %.



średnia wojewódzka 29,8%
4 miejsce w województwie

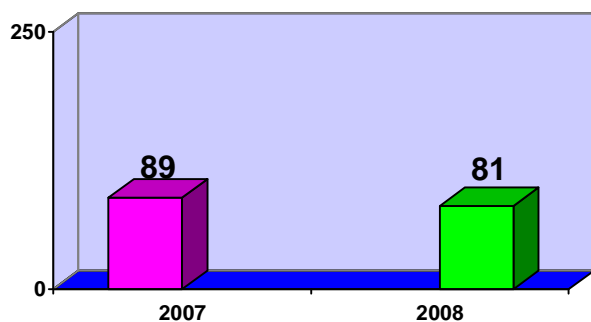
Wskaźnik zagrożenia na 10 tys. mieszkańców.



średnia wojewódzka 45,3
17 miejsce w województwie

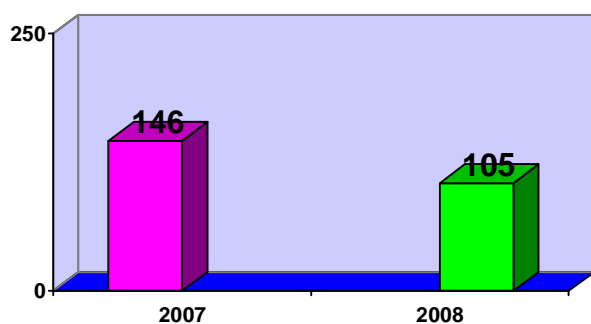
5. KRADZIEŻ Z WŁAMANIEM.

Dochodzenia i śledztwa wszczęte.



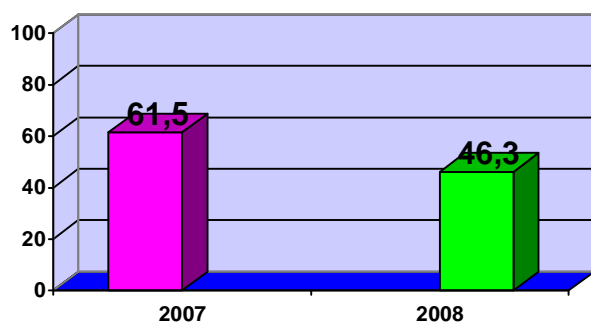
spadek o
dynamika - 8
91,0%

Przestępstwa stwierdzone.



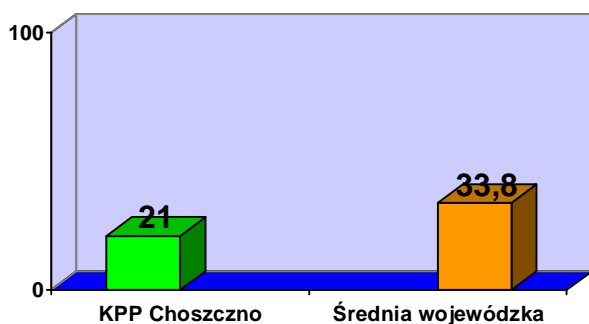
spadek o
dynamika - 41
71,9 %

Wykrywalność w %.



średnia wojewódzka 31,9 %
3 miejsce w województwie

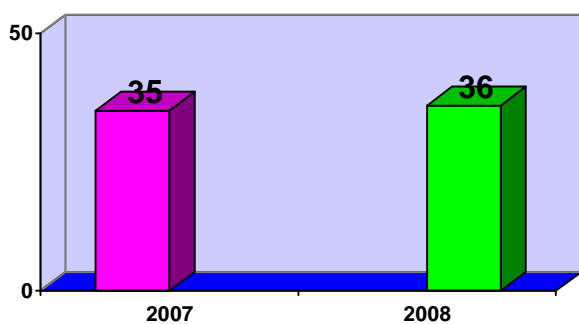
Wskaźnik zagrożenia na 10 tys. mieszkańców.



średnia wojewódzka 33,8
16 miejsce w województwie

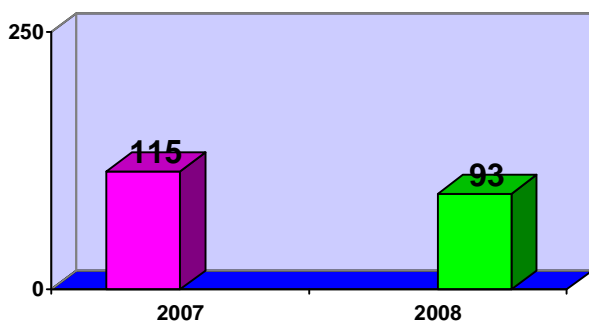
6. PRZESTĘPSTWA NARKOTYKOWE.

Dochodzenia i śledztwa wszczęte.



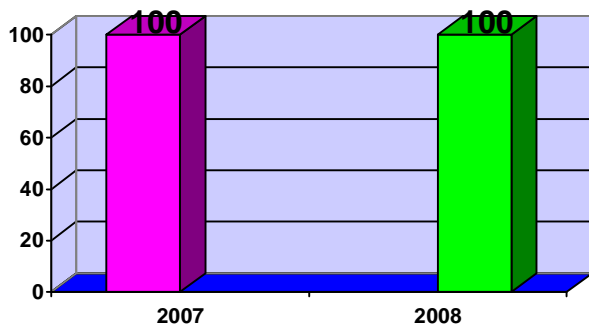
wzrost o dynamika + 1
102,9 %

Przestępstwa stwierdzone.



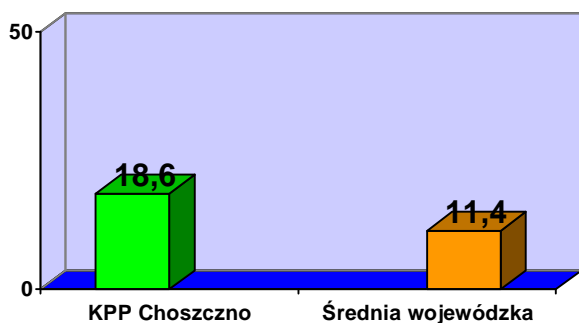
spadek o dynamika - 22
80,9%

Wykrywalność w %



różnica brak
średnia wojewódzka 96,0 %
1 miejsce w województwie

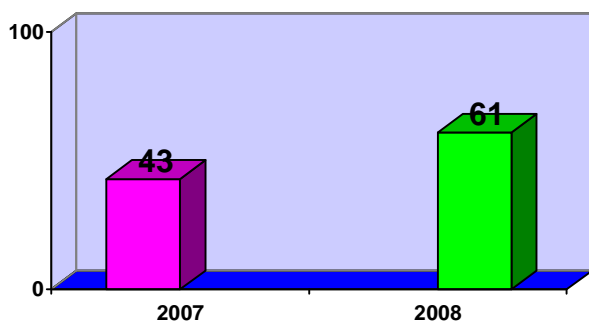
Wskaźnik zagrożenia na 10 tys. mieszkańców.



średnia wojewódzka 11,4
4 miejsce w województwie

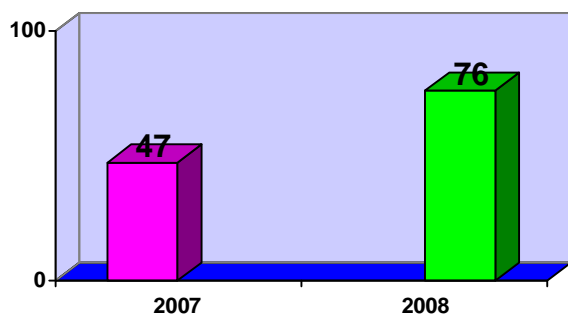
7. USZKODZENIE RZECZY.

Dochodzenia i śledztwa wszczęte.



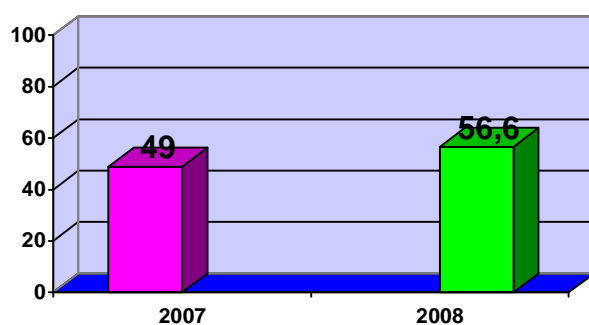
wzrost o + 18
dynamika 141,9 %

Przestępstwa stwierdzone.



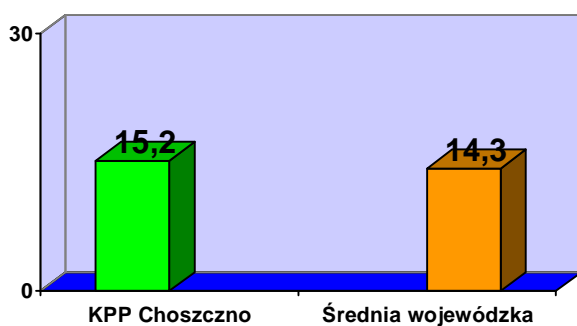
wzrost + 29
dynamika 161,7

Wykrywalność w %.



wzrost o + 7,6 %
średnia wojewódzka 33,7 %
2 miejsce w województwie

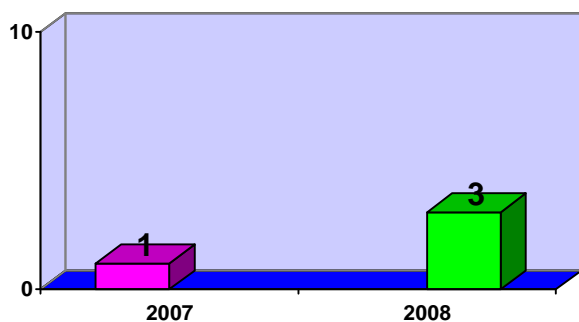
Wskaźnik zagrożenia na 10 tys. mieszkańców.



średnia wojewódzka 14,3
7 miejsce w województwie

8. ZABÓJSTWO.

Dochodzenia i śledztwa wszczęte.



Wzrost
dynamika + 2
300%

Przestępstw stwierdzonych nie odnotowano

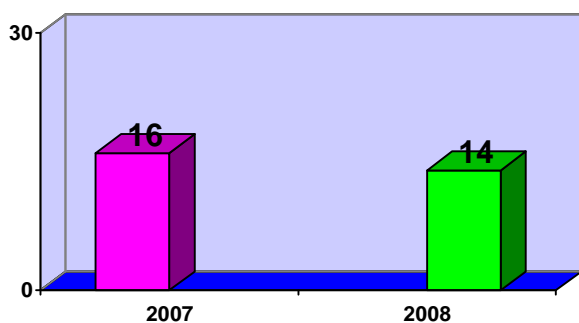
Wskaźnik zagrożenia na 10 tys. mieszkańców.



średnia wojewódzka 0,2
20 miejsce w województwie

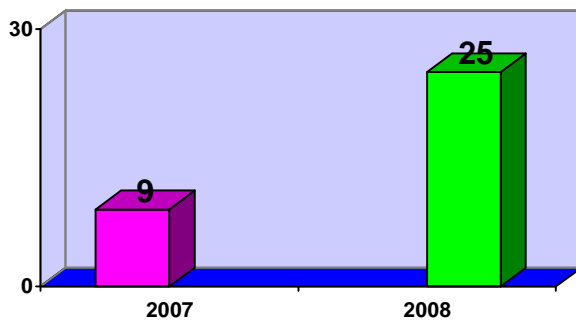
9. USZCZERBEK NA ZDROWIU.

Dochodzenia i śledztwa wszczęte.



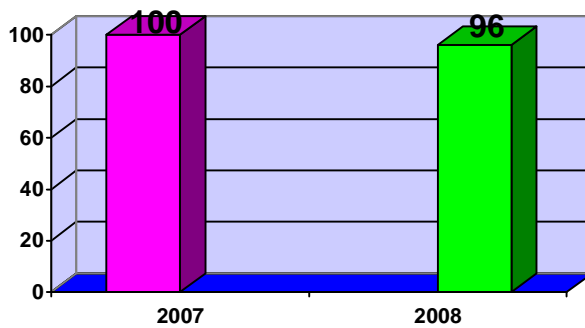
spadek
dynamika - 2
87,5 %

Przestępstwa stwierdzone.




wzrost o dynamika + 16
277,8 %

Wykrywalność w %.



średnia wojewódzka 87 %
4 miejsce w województwie

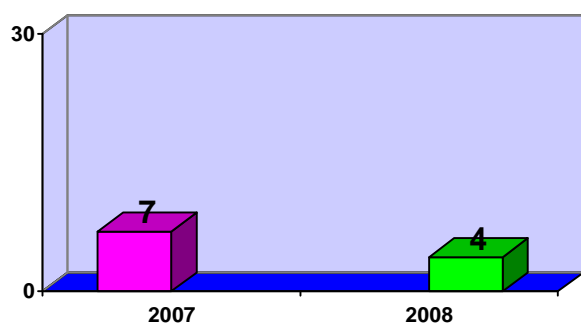
Wskaźnik zagrożenia na 10 tys. mieszkańców.



średnia wojewódzka 3,4
5 miejsce w województwie

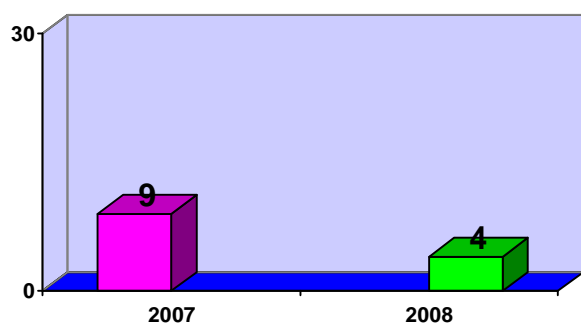
10. PRZESTĘPSTWA KORUPCYJNE.

Dochodzenia i śledztwa wszczęte.



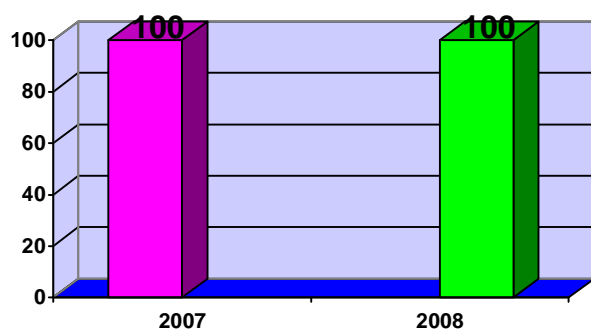
dynamika 57,1 %

Przestępstwa stwierdzone.



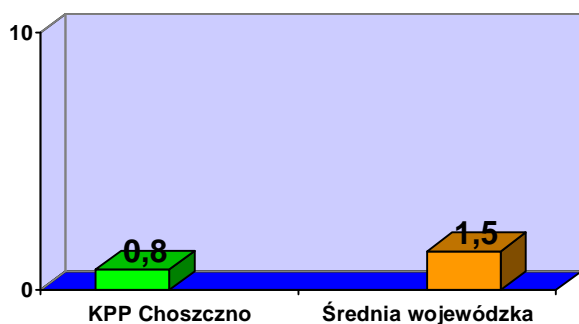
spadek o dynamika - 5 44,4 %

Wykrywalność w %.



średnia wojewódzka 97,6 %
1 miejsce w województwie

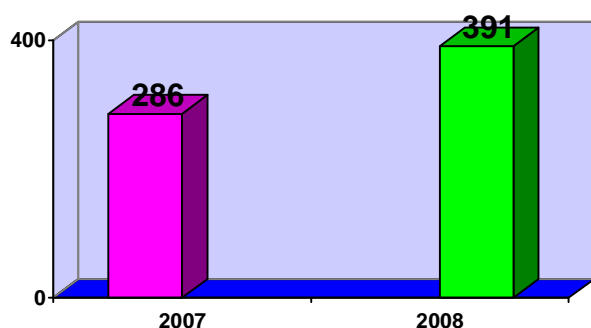
Wskaźnik zagrożenia na 10 tys. mieszkańców.



średnia wojewódzka 1,5
8 miejsce w województwie

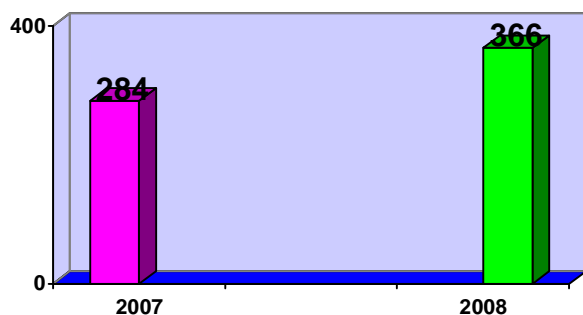
11. PRZESTĘPSTWA DROGOWE w tym 178a § 1 i 2.

Dochodzenia i śledztwa wszczęte.



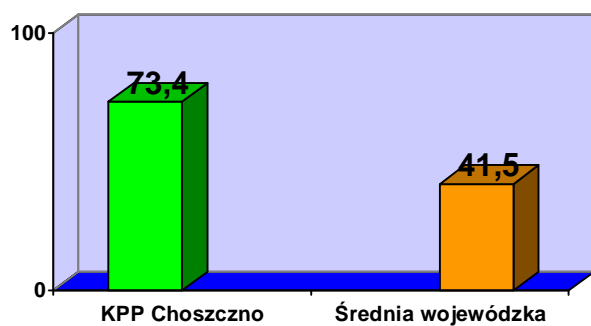
wzrost o dynamika + 105
136,7 %

Przestępstwa stwierdzone.



wzrost o dynamika + 82
128,9 %

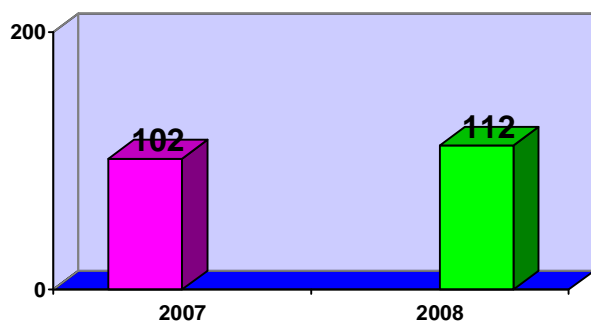
Wskaźnik zagrożenia na 10 tys. mieszkańców.



średnia wojewódzka 41,5
1 miejsce w województwie

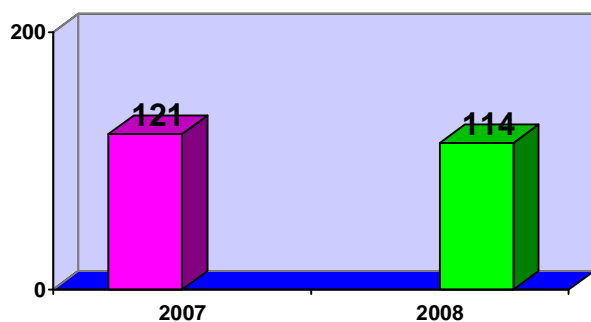
12. PRZESTĘPSTWA O CHARAKTERZE GOSPODARCZYM.

Dochodzenia i śledztwa wszczęte.



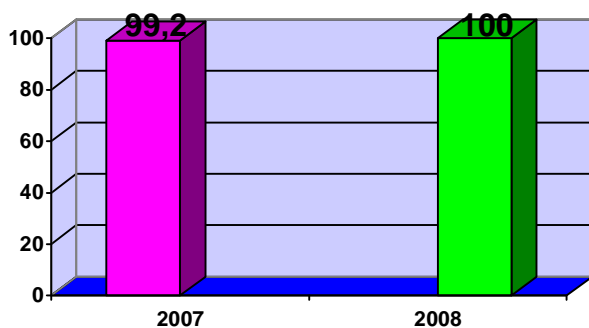
wzrost o
dynamika + 10
109,8 %

Przestępstwa stwierdzone.



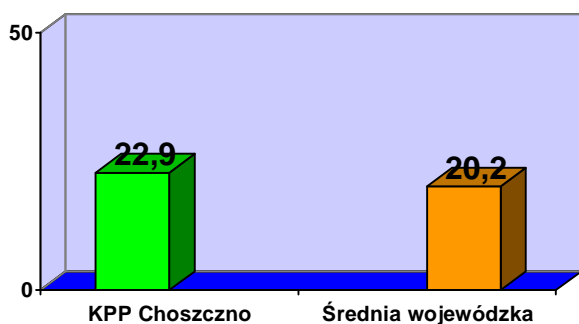
spadek o
dynamika - 7
94,2 %

Wykrywalność w %.



wzrost o + 0,8 %
średnia wojewódzka 92,5 %
1 miejsce w województwie

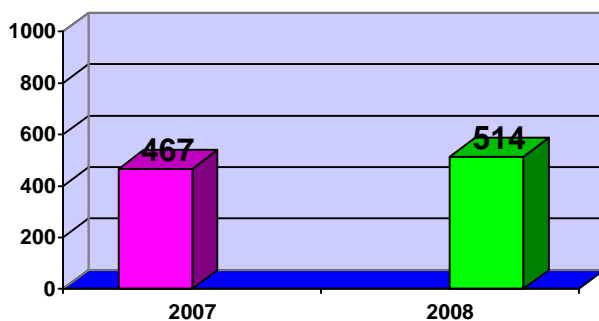
Wskaźnik zagrożenia na 10 tys. mieszkańców.



średnia wojewódzka 20,2
6 miejsce w województwie

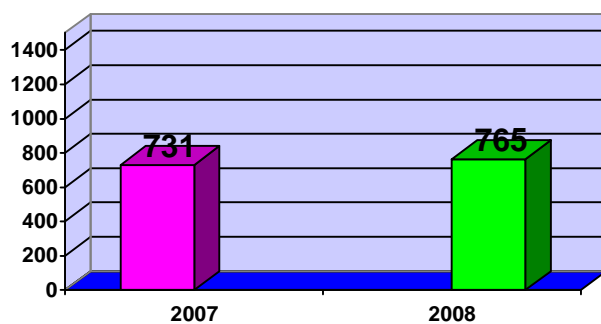
12. PRZESTĘPSTWA O CHARAKTERZE KRYMINALNYM.

Dochodzenia i śledztwa wszczęte.



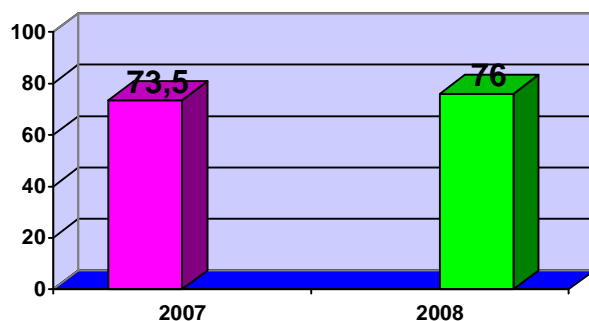
wzrost o + 47
dynamika 110,1 %

Przestępstwa stwierdzone.



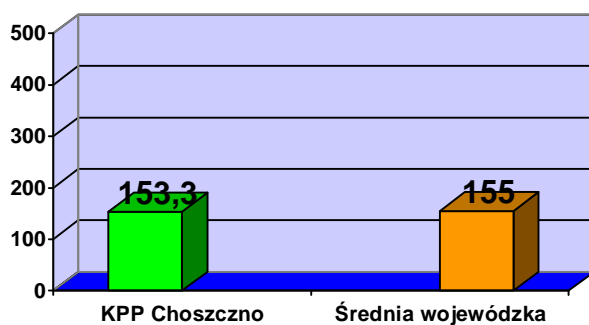
wzrost o + 34
dynamika 104,7 %

Wykrywalność w %.



wzrost o + 2,5 %
średnia wojewódzka 51,8 %
1 miejsce w województwie

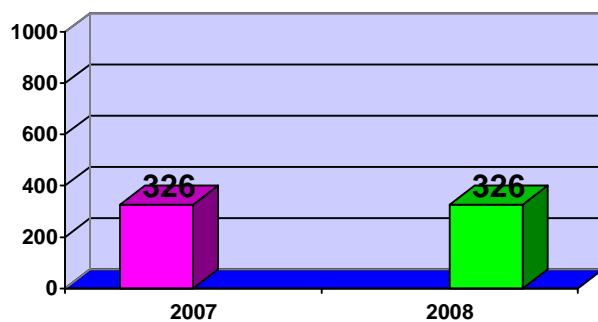
Wskaźnik zagrożenia na 10 tys. mieszkańców.



średnia wojewódzka 155
7 miejsce w województwie

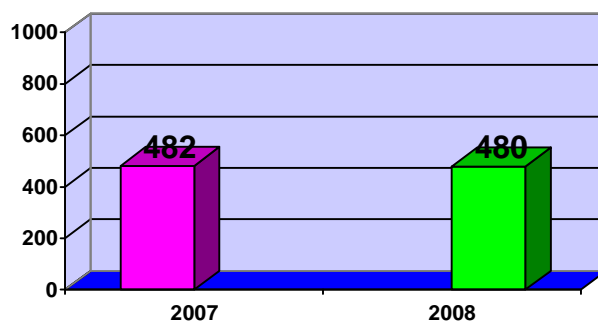
14. PRZESTĘPSTWA PRZECIWKO MIENIU.

Dochodzenia i śledztwa wszczęte.



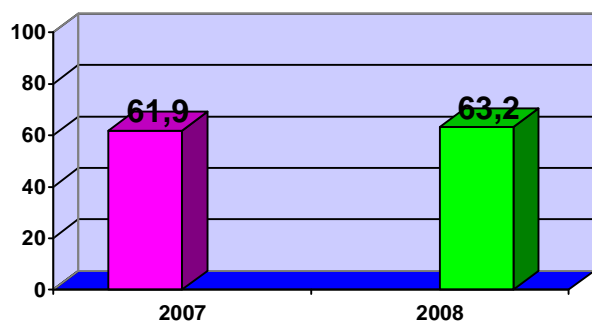
różnica 0
dynamika 100 %

Przestępstwa stwierdzone.



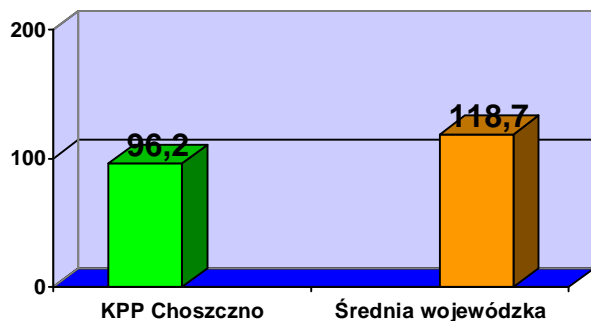
spadek o - 2
dynamika 99,6 %

Wykrywalność w %.



wzrost o + 1,3 %
średnia wojewódzka 41 %
1 miejsce w województwie

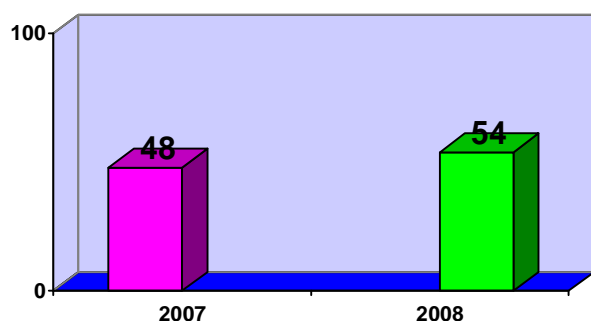
Wskaźnik zagrożenia na 10 tys. mieszkańców.



średnia wojewódzka 118,7
12 miejsce w województwie

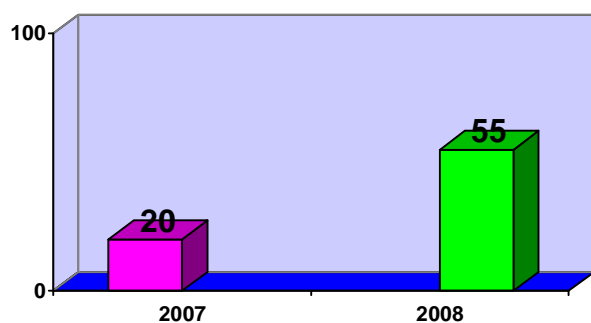
13. PRZESTĘPSTWA PRZECIWKO ŻYCIU I ZDROWIU.

Dochodzenia i śledztwa wszczęte.



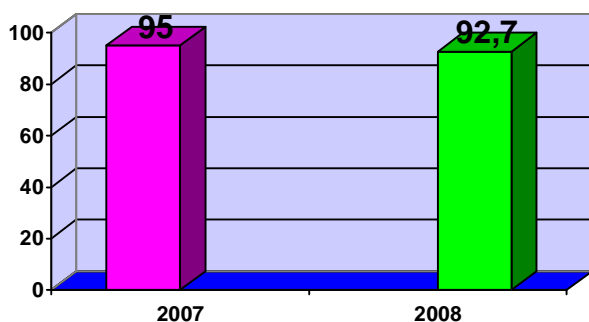
wzrost dynamika + 6
112,5 %

Przestępstwa stwierdzone.



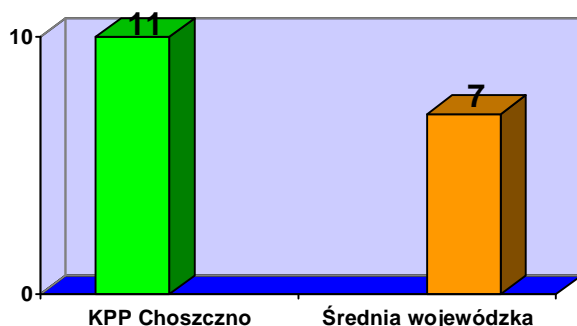
wzrost o dynamika + 35
275 %

Wykrywalność w %



spadek o - 2,3 %
średnia wojewódzka 84,7 %
5 miejsce w województwie

Wskaźnik zagrożenia na 10 tys. mieszkańców.



średnia wojewódzka 7
2 miejsce w województwie

Przyjmując do realizacji zadania nakreślone przez Komendanta Głównego Policji oraz Komendanta Wojewódzkiego Policji w Szczecinie, stopień ich wykonania można sprowadzić do dwóch kryteriów oceny.

Pierwszy dotyczy skuteczności naszego działania w zakresie walki z przestępczością, drugi natomiast uzyskania odpowiednich wskaźników w zakresie pracy prewencyjnej.

Realizacja przedstawia się następująco:

§ nie udało się ograniczyć dynamiki wzrostu zagrożenia pod względem ilości stwierdzonych przestępstw. Jednak jest on w pełni usprawiedliwiony, gdyż wynika tylko i wyłącznie ze zwiększenia naszej efektywności i skuteczności w zakresie ujawniania przestępstw drogowych i kryminalnych.

Ujawniliśmy więcej o **116** przestępstw z tego:

- przestępstw drogowych o **82**
- przestępstw kryminalnych o **34**

§ odnotowaliśmy spadek dynamiki w przestępstwach kryminalnych najbardziej uciążliwych dla społeczeństwa takich jak kradzieże mienia i kradzieże z włamaniem.

§ w zakresie skuteczności ścigania sprawców przestępstw prawie wszystkie nasze wskaźniki uległy zwiększeniu, a osiągnięte wyniki plasują naszą jednostkę w ścisłej czołówce.

W pierwszych 9 miesiącach 2008 roku w wyniku prowadzonej pracy procesowej oraz realizacji polityki aresztowej zostało tymczasowo aresztowanych **40** sprawców przestępstw, co stanowi **4,9 %** ogółu podejrzanych. W analogicznym okresie roku poprzedniego wartość ta wyniosła **3,2 %** co stanowi wzrost o **1,7 %**.

Analizując powyższe można stwierdzić, że polityka aresztowa realizowana przez naszą jednostkę, Prokuraturę i Sąd Rejonowy w Choszczynie jest właściwa.

Do jednych z najważniejszych nakreślonych celów realizowanych w 2008 roku należało utrzymanie właściwego stanu bezpieczeństwa w miejscach publicznych połączone z ujawnieniem wykroczeń tych najbardziej dokuczliwych dla społeczeństwa. Efektywność nasza w tym zakresie przedstawia się następująco:

- § ujawniono ogółem w okresie stycznia-września 2008 roku **9836** wykroczeń, co stanowi wzrost w porównaniu do analogicznego okresu roku 2007 o **3122** czyny (**dynamika 146,5 %**)
- § ukarano mandatami karnymi **4181** osób tj. o **572** więcej niż w analogicznym okresie 2007 roku (**dynamika 115,8 %**)
- § sporządzono **630** wniosków o ukaranie w stosunku do **368** w 2007 roku (więcej o **262**, (**dynamika 171,2 %**)
- § udzielono **5025** pouczeń, wzrost o **2288** w stosunku do 2007 roku (**dynamika 183,6 %**)
- § zatrzymano na gorącym uczynku **564** sprawców przestępstw, tj. więcej o **123** sprawców niż w analogicznym okresie 2007 roku.
- § zatrzymano **107** osób poszukiwanych, tj. o **41** więcej niż w analogicznym okresie 2007 r.

Z wykroczeń zaliczanych do najbardziej uciążliwych dla społeczeństwa i mających zdecydowany wpływ na poczucie tego bezpieczeństwa ujawniono:

- ✓ **565** wykroczeń zakłóceń spokoju i porządku publicznego – art. 51§1 i 2 KW (9 miesięcy 2007 r. – **210**, wzrost o **355** przypadków)
- ✓ **389** wykroczeń używania słów nieprzyzwoitych – art. 141 KW (9 miesięcy 2007 r. – **167**, wzrost o **222** wykroczenia)
- ✓ **111** wykroczeń nieostrożnego sprawowania opieki nad zwierzęciem – art. 77 KW (9 miesięcy 2007 r. – **42**, wzrost o **69** wykroczenie)
- ✓ **83** wykroczenia utrudniania korzystania z urządzeń użytku publicznego – art. 143 KW (9 miesięcy 2007 r. – **38**, wzrost o **45** ujawnionych czynów)
- ✓ **525** wykroczeń zaśmiecania miejsc publicznych – art. 145 KW (9 miesięcy 2007 r. – **109**, wzrost o **416** wykroczeń)
- ✓ **89** wykroczenia kradzieży mienia – art. 119§1 KW (9 miesięcy 2007 r. – **82**, wzrost o **7** wykroczeń)

- ✓ **39** wykroczeń niszczenia mienia, gdzie wartość nie przekroczyła 250 zł – art. 124 KW (9 miesięcy 2007 r. – **17**, wzrost o **22** wykroczenia)
- ✓ **1130** wykroczenia dot. spożywania alkoholu w miejscach publicznych – art. 43` Ustawy o wychowaniu w trzeźwości ... (9 miesięcy 2007 r. – **452**, wzrost o **678** ujawnione czyny)

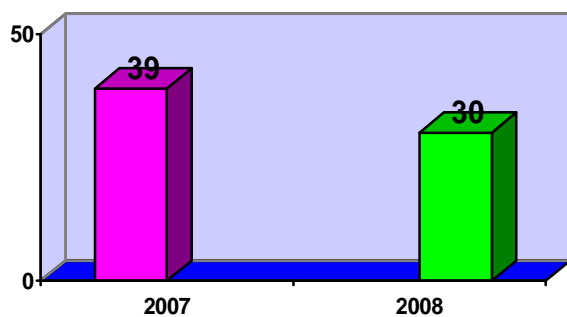
W okresie pierwszych 9 miesięcy 2008 roku policjanci naszej jednostki przeprowadzili łącznie **1154** interwencji w stosunku do **1045** w analogicznym okresie roku 2008. Nastąpił wzrost ilości zgłoszeń wymagających reakcji ze strony policji. Największy wzrost dotyczy interwencji domowych. Z **606** zgłoszonych w okresie stycznia-września 2007 roku, ich ilość wzrosła w roku bieżącym do **667** (**różnica 61**).

STAN BEZPIECZEŃSTWA W RUCHU DROGOWYM

W analizowanym okresie 2008 r. na drogach powiatu choszczeńskiego miało miejsce **244** zdarzenia drogowe, w tym **30** wypadków i **214** kolizji drogowych. W wyniku wypadków śmierć poniosło **10** osób, a obrażeń ciała doznało **40** osób.

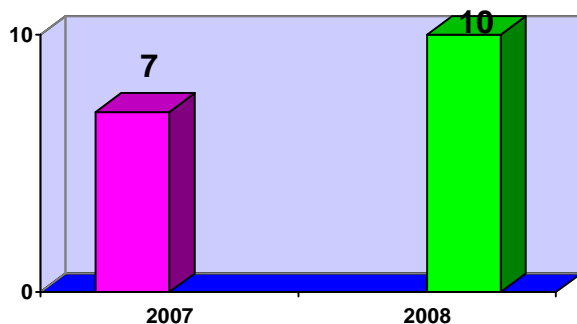
	2007	2008	+ / -
Wypadki	39	30	- 9
Zabici	7	10	+ 3
Ranni	44	40	- 4
Kolizje	221	214	- 5
Ogółem zdarzeń	259	244	- 15

Wypadki drogowe



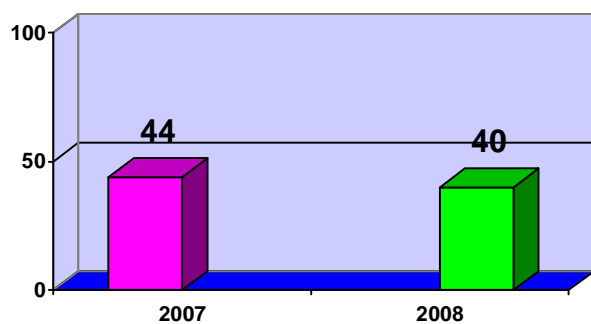
spadek o 9
dynamika 76,9 %

Ofiary śmiertelne



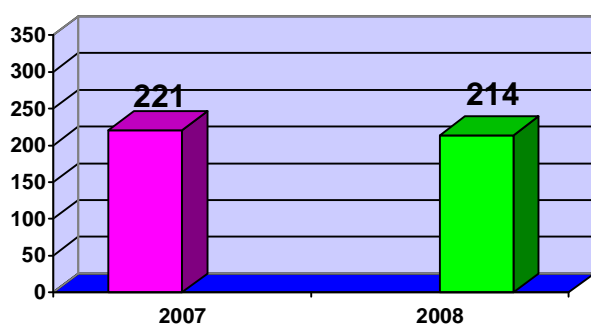
wzrost o 3
dynamika 70 %

Ranni w wypadkach drogowych



spadek o 4
dynamika 90,9 %

Kolizje drogowe



spadek o 7
dynamika 97,2 %

Przyczyny wypadków i kolizji z uwagi na zachowanie kierującego

	Wypadki	Kolizje
Jazda po niewłaściwej stronie drogi	2	0
Niedostosowanie prędkości do warunków ruchu	7	37
Nieprawidłowe cofanie	1	16
Nieprawidłowe skręcanie	1	2
Nieprawidłowe wyprzedzanie	2	13
Nieudzielenie pierwszeństwa przejazdu	3	28
Niezachowanie bezp. odl. między pojazdami	3	31
Nietrzeźwi kierujący	3	7
Ogółem	22	134

Zagrożenia w ruchu drogowym w rozbiciu na poszczególne dni tygodnia

	Wypadek			Ranni			Zabici			Kolizje		
	2007	2008	+/-	2007	2008	+/-	2007	2008	+/-	2007	2008	+/-
Poniedziałek	5	7	+2	8	9	+1	-	4	+4	37	33	-4
Wtorek	3	3	0	5	3	-2	1	1	0	27	33	+6
Środa	5	3	-2	2	2	0	3	1	-2	24	36	+12
Czwartek	7	4	-3	7	4	-3	-	1	+1	41	28	-13
Piątek	8	3	-5	10	8	-2	1	0	-1	35	34	-1
Sobota	7	4	-3	9	7	-2	1	2	+1	35	33	-2
Niedziela	4	6	+2	3	7	+4	1	1	0	22	17	-5
Ogółem	39	30	-9	44	40	-4	7	10	+3	221	214	-7

Z powyższego zestawienia stwierdza się, że w okresie bieżącego roku najwięcej wypadków zaistniało w okresie od soboty do poniedziałku i również na te dni przypada największa ilość osób rannych. Natomiast ilość kolizji utrzymuje się na podobnym poziomie w ciągu całego tygodnia, z wyjątkiem niedzieli, kiedy odnotowano o połowę mniejszą ich ilość.

Zagrożenia w ruchu drogowym w poszczególnych gminach powiatu choszczeńskiego

Gmina	Wypadek			Ranni			Zabici			Kolizje		
	2007	2008	+/-	2007	2008	+/-	2007	2008	+/-	2007	2008	+/-
CHOSZCZNO	14	7	-7	15	11	-4	1	4	+3	107	110	+3
BIERZWNIK	3	2	-1	2	2	0	1	0	-1	11	12	-1
DRAWNO	5	6	+1	7	6	-1	1	2	+1	19	18	-1
KRZĘCIN	4	3	-1	3	2	-1	2	1	-1	10	11	+1
PEŁCZYCE	7	7	0	9	10	+1	1	3	+2	32	26	-6
RE CZ	6	5	-1	8	9	+1	1	0	-1	42	37	-5
ogółem	39	30	-9	44	40	-4	7	10	+3	221	214	-7

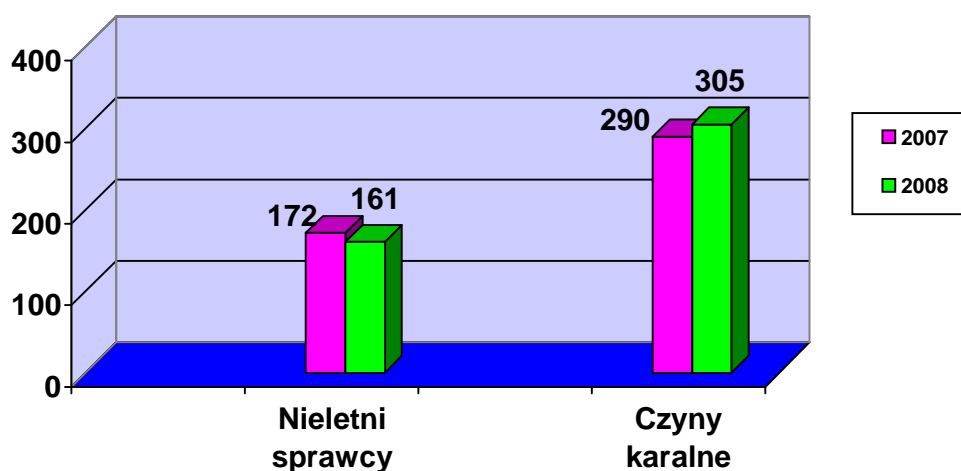
W analizowanym okresie na terenie każdej gminy, odnotowano spadek ilości wypadków z wyjątkiem gminy Drawno, gdzie ilość ta wzrosła o 1 i gminy Pełczyce, gdzie ilość ta utrzymała się na takim samym poziomie.

Poniższa tabela przedstawia nam zagrożenia w ruchu drogowym jakie występują na poszczególnych drogach powiatu choszczeńskiego

Kategoria drogi	Wypadek			Zabici			Ranni			Kolizje		
	2007	2008	+/-	2007	2008	+/-	2007	2008	+/-	2007	2008	+/-
K 10	6	3	-3	1	1	0	11	3	-8	31	26	-5
W 151	9	7	-2	1	4	+3	12	9	-3	43	32	-11
W 153	0	0	0	0	0	0	0	0	0	1	1	0
W 160	6	0	-6	3	0	-3	6	0	-6	30	25	-5
W 175	4	5	+1	0	2	+2	4	10	+6	6	13	+7
Powiatowe	8	8	0	2	2	0	5	8	+3	30	31	-1
Gminne	6	7	+1	0	1	+1	6	10	+4	80	83	-3
Ogółem	39	30	-9	7	10	+3	44	40	-4	221	214	-7

ZAGROŻENIE PRZESTĘPCZOŚCIĄ NIELETNICH

		2007	2008	Różnica
Ilość sprawców czynów karalnych	przestępstw	137	128	-9
	wykroczeń	35	33	-2
	RAZEM	172	161	-11
Ilość czynów karalnych	przestępstw	257	273	+16
	wykroczeń	33	32	-1
	RAZEM	290	305	+15



W roku 2008 na terenie Komendy Powiatowej Policji w Choszczynie zaewidencjonowano **161 nieletnich sprawców** czynów karalnych, w tym 128 sprawców przestępstw i 33 sprawców wykroczeń. W 2007 roku odnotowano **172 nieletnich sprawców** (137 sprawców przestępstw oraz 35 sprawców wykroczeń) i stanowi to spadek o 11. W 2008 roku popełnili oni łącznie **305 czynów karalnych**, w tym 273 przestępstwa oraz 32 wykroczenia, co stanowi ogólny wzrost w stosunku do poprzedniego roku o 15 czynów.

PROFILAKTYKA WŚRÓD DZIECI I MŁODZIEŻY NA TERENIE KOMENDY POWIATOWEJ POLICJI W CHOSZCZNI

W Komendzie Powiatowej Policji w Choszcznie realizowane są następujące programy prewencyjne:

Ø *Program edukacyjny dla słuchaczy kursu dla kandydatów kierowców kategorii A, B*

Cele programu:

- Ü przekazanie młodym kandydatom na kierowców kategorii A i B wiedzy nie tylko teoretycznej ale również praktycznej, która w zasadniczy sposób wpłynie na bezpieczne zachowanie kierujących, wyrabianie nawyków w zachowaniu bezpiecznej jazdy pojazdem w sytuacjach wyjątkowych oraz zaskakujących kierowców na drodze, na przykład podczas napotkania na drodze pilotażu pojazdów z ładunkiem ponadnormatywnym lub pojazdów uprzywilejowanych w ruchu drogowym;
- Ü przekazanie wiedzy dotyczącej poprawnego sporządzenia dokumentacji „pokolizyjnej” w sytuacji, gdy interwencja policji nie była konieczna, w zdarzeniu drogowym nie było osób rannych i uczestnicy zdarzenia doszli do porozumienia z jednoczesnym ustaleniem sprawy zdarzenia, a także prawidłowego zachowania się w sytuacji powiadamiania służb ratunkowych w momencie zaistnienia na drodze wypadku drogowego;
- Ü przekazanie wiedzy dotyczącej prawidłowego w miarę możliwości udzielenia pierwszej pomocy przedmedycznej i zabezpieczenia miejsca zdarzenia drogowego do momentu przybycia służb ratunkowych.

Młodzi kierowcy swój pierwszy kontakt z funkcjonariuszem policji mają najczęściej podczas kontroli drogowej, gdzie głównie są sprawcami wykroczeń drogowych. Z takiego spotkania najczęściej nie mają pozytywnych wspomnień dlatego poprzez ten program edukacyjny należy przełamać stereotyp policjanta jako surowego stróża prawa, który tylko kara mandatem i wychodząc naprzeciw młodym przyszłym kierowcom, przedstawić policję drogową jako formację przyjazną i dbającą o bezpieczeństwo wszystkich uczestników ruchu uświadamiając o groźących konsekwencjach z tytułu nieprzestrzegania zasad ruchu drogowego i niebezpiecznych skutkach.

Program realizowany jest od 2007 roku. Łączna liczba osób objętych programem od roku 2007 wynosi około 100.

Ø *Program prewencyjny „Przyjaciel Gryfusia”*

Program prewencyjny dla uczniów klas pierwszych powiatu choszczeńskiego. Materiały dydaktyczne, które otrzymuje pierwszoklasista to „Elementarz zasad

bezpieczeństwa”, wycinanka oraz dyplom wręczony przez funkcjonariusza KPP Choszczno podczas zakończenia roku szkolnego.

Ø *Program prewencyjny „Świadomi i bezpieczni”*

Cel programu:

Ü ograniczenie kradzieży mienia, w szczególności rowerów.

Jedną z metod realizacji programu jest objęcie rejestracji zakupionych rowerów oraz takich, na które właściciele posiadali dokumenty potwierdzające ich zakup. Do kradzieży przedmiotów wartościowych oraz rowerów dochodzi podczas włamań do mieszkań, piwnic, altan działkowych i kradzieży przed sklepami. Aby zapobiec tego typu zdarzeniom i przyczynić się do sprawnej i szybkiej identyfikacji mienia w programie są zastosowane urządzenia do znakowania typu „Engraver”, które trwale znakują przedmioty wnikać w ich strukturę.

Od stycznia do września 2008 roku zostało oznakowanych 102 przedmioty.

Ø *Program prewencyjny „Noc Stop”*

Cel programu:

Ü zapobieganie kradzieżom pojazdów w ramach działań prewencyjnych.

Jego istotą jest oznakowanie aut, których właściciele deklarują, że z reguły nie jeżdżą samochodem w godzinach pomiędzy 24.00 a 5.00. Po złożeniu deklaracji o przystąpieniu do programu samochód zostanie oznakowany naklejkami holograficznymi.

Od stycznia do września 2008 roku zostało oznakowanych 12 pojazdów.

Ø *Powiatowy program edukacyjno-wychowawczy „STOPEK”*

Cele programu:

Ü uwrażliwienie dzieci na potrzebę zachowania bezpieczeństwa (w ogrodzie, na spacerach, wycieczkach, w domu podczas nieobecności rodziców, na placu zabaw);

Ü zapoznanie dzieci z ich prawami;

Ü uświadomienie dzieciom, że w ich otoczeniu są osoby, do których mogą zwrócić się o pomoc;

Ü ukazanie sposobów unikania agresji;

Ü budzenie szacunku dla siebie i innych dzieci niezależnie od koloru skóry i narodowości;

Ü poznanie elementarnych przepisów ruchu drogowego;

Ü bezpieczeństwo dziecka w kontaktach z obcymi – jak mówić „nie”;

Ü kształtowanie postaw odpowiedzialności za swoje zdrowie i bezpieczeństwo;

- ü uwrażliwienie nauczycieli na wszechobecność jawnych i ukrytych wzorców przemocy;
- ü wzmocnienie umiejętności świadomej rezygnacji z obcowania z przemocą.

Program realizowany jest przez Komendę Powiatową Policji w Choszcznie, finansowany przez Urząd Miasta Choszczno, a dotacja wpłynęła ze środków publicznych oraz Stowarzyszenia Społeczno-Kulturalnego „Klub Kobieta 2000”.

Program edukacyjno – wychowawczy „Stopek” przeznaczony jest dla dzieci w wieku od 3 do 6 lat z placówek przedszkolnych, tj. Przedszkola nr 1,2,4,5 w Choszcznie oraz klasy „0”, szkół podstawowych w Korytowie, Sławęcinie, Suliszewie i Zamęcinie.

Łączna liczba przedszkolaków objętych programem w roku 2008 wyniosła około 600.

Jest to program długofalowy, cykliczny, prace nad nim rozpoczęły się we wrześniu 2005 roku. Program edukacyjno – wychowawczy podzielony jest na 4 pory roku: wiosna, lato, jesień, zima. Każdego roku obejmowani są nim nowi uczestnicy. W roku 2005 dokonano zakupów pomocy edukacyjnych i gadżetów reklamowych potrzebnych do wdrożenia programu.

W roku 2006 prowadzone były pogadanki, spotkania edukacyjne, spektakle teatralne, gry i zabawy edukacyjne z maskotką STOPEK.

W 2007 roku prowadzone były również warsztaty szkoleniowe dla nauczycieli na temat „Nie ucz mnie przemocy”, a dla rodziców warsztaty szkoleniowe pn. umiejętność świadomej rezygnacji z przemocy, ukazanie zachowań alternatywnych w sytuacjach wyzwających agresję.

W roku 2008 do programu dołączyło 4 gminy Drawno, Recz, Bierzwnik, Krzęcin.

Ø *Program Bezpieczny Powiat Choszczeński na lata 2007-2009*

Cele programu:

- ü poprawa stanu bezpieczeństwa w miejscach publicznych i miejscu zamieszkania,
- ü poprawa bezpieczeństwa w ruchu drogowym,
- ü przeciwdziałanie demoralizacji nieletnich i zapewnienie im bezpieczeństwa,
- ü przeciwdziałanie patologiom społecznym tj. alkoholizmowi, narkomanii i przemocy domowej.

Podczas realizacji programu policjanci przeprowadzają systematyczne działania prewencyjno-edukacyjne wśród młodzieży szkół podstawowych i gimnazjum. Tematyka tych spotkań dotyczy odpowiedzialności karnej nieletnich w świetle obowiązujących przepisów prawnych, agresji i przemocy oraz różnego rodzaju uzależnień. Podczas takich zajęć omawiane są także zadania policji w zakresie przeciwdziałania demoralizacji i przestępczości nieletnich oraz rozmowy profilaktyczno-ostrzegawcze z młodzieżą, która ma lub miała konflikty z prawem w obecności wychowawców i pedagogów szkolnych. W tym zakresie policja współpracuje z różnymi podmiotami poza policyjnymi, których zadaniem jest między innymi dbałość o bezpieczeństwo dzieci i młodzieży (MOPS, Poradnia Psychologiczno-Pedagogiczna, Powiatowe Centrum Pomocy Rodzinie, Gminne Komisje ds. Rozwiązywania Problemów Alkoholowych). Mając powyższe na uwadze od stycznia 2008 do września 2008

r. funkcjonariusze KPP w Choszcznie w ramach ww. programów przeprowadzili 241 spotkań, w których uczestniczyli również wychowawcy i nauczyciele.

Oczywiście przyszłość w zakresie bezpieczeństwa w najbliższym czasie to nie tylko to wielkie wyzwanie związane z budową komendy, ale również i inne do których zaliczyć należy kontynuację realizacji wspólnego programu „Bezpieczny Powiat Choszczeński” na lata 2007-2010, którego cztery podstawowe cele sprowadzają się do :

1. Poprawę stanu bezpieczeństwa w miejscach publicznych i miejscach zamieszkania poprzez:
 - ✓ budowę systemu monitoringu wizyjnego miejsc zagrożonych. Deklarację przystąpienia do realizacji tego zadania wsparły Samorządy Choszczna, Drawna i Pełczyc.
 - ✓ tworzenie „Bezpiecznych Przestrzeni” w obszarach zamieszkania i wypoczynku. Priorytetem tego założenia jest zminimalizowanie ilości przestępstw i wykroczeń poprzez umiejętną sztukę projektowania architektonicznego w połączeniu z zabezpieczeniami mechanicznymi i elektronicznymi, właściwe oświetlenie ulic, parków, osiedli mieszkalnych, klatek schodowych oraz parkingów.
2. Poprawę bezpieczeństwa w ruchu drogowym przede wszystkim poprzez:
 - ✓ poprawę infrastruktury drogowej na terenie całego powiatu (remonty nawierzchni, wycinka drzew rosnących bezpośrednio przy skrajni drogi, poprawę oznakowania pionowego i poziomego).
 - ✓ edukację i profilaktykę wśród wszystkich uczestników ruchu drogowego, a w szczególności najmłodszych wymagających od podstaw nauki korzystania z ulic, dróg i chodników oraz nabranie nawyków właściwego, bezpiecznego zachowania się w tych miejscach.
3. Ograniczenie przestępczości i demoralizacji wśród nieletnich.
4. Przeciwdziałanie patologiom społecznym takim jak:
 - ✓ przemoc w rodzinie,
 - ✓ narkomania,
 - ✓ alkoholizm.

Realizacja ww. głównych założeń programu przez wszystkie odpowiedzialne podmioty będzie miała bardzo istotny wpływ na stan bezpieczeństwa i porządku publicznego na terenie Naszego powiatu w roku bieżącym jak również odpowiednie ograniczenie zagrożeń na lata następne.

Miniony okres bieżącego roku w zakresie wydatków osobowych, a tym bardziej rzeczowych należy uznać za bardzo trudny. W wydatkach osobowych pomimo występujących trudności wypłata uposażeń i pochodnych realizowana była w terminach.

Znacznie gorzej przedstawiała się i przedstawia realizacja budżetu w zakresie wydatków rzeczowych. Braki wystąpiły i występują na wszystkich pozycjach zaplanowanego na 2008 rok budżetu. Pomimo prawie 9 milionowego braku środków w pokryciu budżetu województwa zachodniopomorskiego, ciągłość i sprawność funkcjonowania jednostek garnizonu, a tym samym i naszej zostały zachowane.

Podtrzymanie sprawności naszego działania, a właściwie jego poprawy miały także wpływ lokalne samorządy, które w swoich budżetach przewidziały środki finansowe dla naszej jednostki. Wszystkim w tym miejscu pragnę serdecznie podziękować.

Przed nami jednym z najważniejszych celów najbliższego czasu i najbliższych lat jest budowa nowej siedziby Komendy Powiatowej Policji w Choszcznie. Realizacja tego przedsięwzięcia bez pomocy samorządów lokalnych będzie bardzo trudna i może znacznie przenieść się w czasie. Biorąc pod uwagę przyszłość naszego powiatu w zakresie bezpieczeństwa, na taką ewentualność pozwolić sobie nie możemy. Samorząd Choszczna przekazał na cel tej inwestycji działkę budowlaną oraz sfinansował program funkcjonalno – użytkowy budowy nowej siedziby Komendy. Przed nami kolejne zadanie w postaci opracowania dokumentacji technicznej tego obiektu. Na realizację tego zadania niezbędna jest kwota 100 000 złotych.

Mając powyższe na uwadze uprzejmie proszę Zarząd Powiatu i Wysoką Radę o zaplanowanie w budżecie na 2009 rok kwoty 100 000 zł z przeznaczeniem na sfinansowanie projektu budowy Komendy Powiatowej Policji w Choszcznie. Jestem przekonany, że gotowa dokumentacja wraz z pozwoleniem na budowę jako wkład lokalnych samorządów w bezpieczeństwo publiczne spotka się z odpowiednim odzewem ze strony Komendanta Głównego Policji, który to nie będzie miała innego wyjścia jak tylko ujęcie naszego zadanie w planach inwestycyjnych Komendy Głównej Policji na najbliższy rok.

Bardzo proszę Pana Przewodniczącego, Starostę, Zarząd, Wysoką Radę w imieniu wszystkich mieszkańców naszego pięknego powiatu, wszystkich policjantów o pełną aprobatę mojego wniosku.