

**INFORMACJA**  
**Komendanta Powiatowego**  
**Państwowej Straży Pożarnej w Choszcznie**  
**o stanie bezpieczeństwa powiatu choszczeńskiego w zakresie**  
**ochrony przeciwpożarowej w 2009 r.**

W roku 2009 na terenie powiatu choszczeńskiego zanotowano łącznie **682** zdarzenia, podczas gdy w roku 2008 było ich 1030 (nastąpił spadek liczby zdarzeń o **33,78%**).

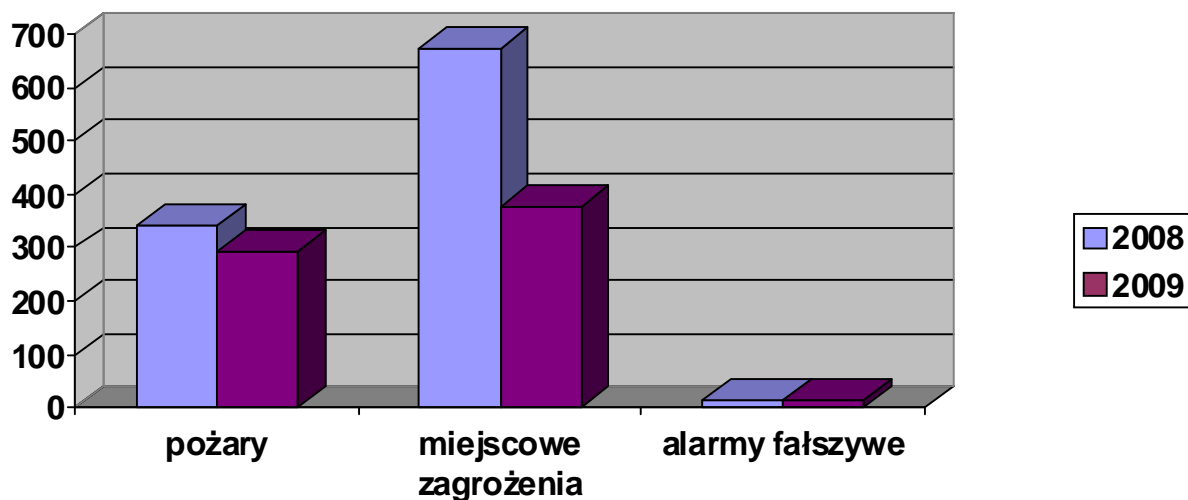
Straż pożarna w roku 2009 brała udział przy zwalczaniu:

- **292 pożarów** (analogicznie w roku 2008 – 342, spadek liczby zdarzeń o **14,61%**),
- **377 miejscowych zagrożeń** (w roku 2008 – 673, spadek liczby zdarzeń o **43,98%**).

Jednostki straży pożarnej wyjeżdżały także do **13 alarmów fałszywych** (w 2008 roku zanotowano 15).

Łączna wysokość strat wyniosła 2356,1 tys. zł. (jest to wartość szacunkowa), natomiast uratowano mienie na kwotę 61.799 tys. zł. Średnio straty 1 zdarzenia wyniosły 11,7 tys. zł w wyniku pożaru oraz 8,2 tys. zł w wyniku miejscowego zagrożenia.

**Wykres 1. Zdarzenia na terenie powiatu choszczeńskiego w 2008 i 2009 roku.**



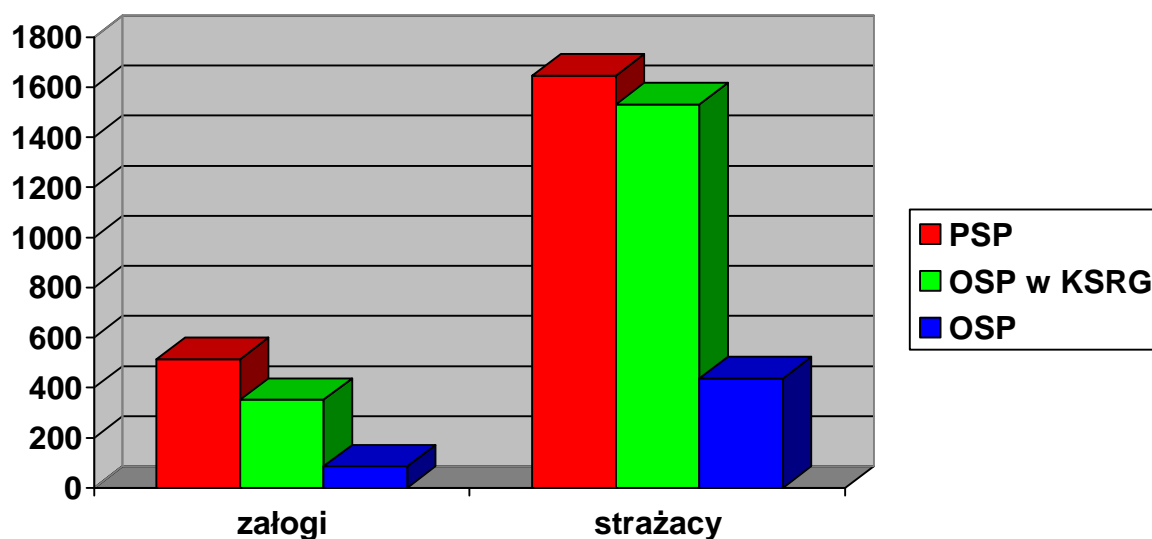
W działaniach ratowniczych udział brało 513 załóg JRG, w tym 1645 strażaków PSP, 351 załóg OSP należących do Krajowego Systemu Ratowniczo-Gaśniczego w tym 1531 druhów oraz 85 załóg OSP spoza KSRG w tym 436 członków OSP.

W czasie zaistniałych zdarzeń 8 osób poniosło śmierć, a 76 zostało rannych.

**Tabela 1. Wyjazdy poszczególnych jednostek KSRG w 2009 r.**

Jednostka	Ogółem	Požary	Miejscowe zagrożenia	Alarmy fałszywe
JRG Choszczno	408	184	218	6
OSP Recz	88	39	49	0
OSP Pełczyce	72	20	50	2
OSP Drawno	47	9	37	1
OSP Bierzwnik	39	21	17	1
OSP Krzęcin	30	20	9	1
OSP Suliszewo	20	15	4	1
OSP Zamęcin	16	11	5	0
OSP Nętkowo	17	12	5	0
OSP Radaczewo	5	2	2	1

**Wykres 2. Udział jednostek ochrony przeciwpożarowej na terenie powiatu w 2009 r.**



## I. Pożary.

W roku 2009 miało miejsce **266** pożarów małych, **22** średnie i **4** duże, nie odnotowano pożarów bardzo dużych.

### 1. Pożary wg działów gospodarki narodowej.

W roku 2009 liczba pożarów spadła o 14,61% w porównaniu do 2008 roku. Za wyjątkiem obiektów produkcyjnych zanotowano spadek liczby pożarów w pozostałych działach.

**Tabela 1. Ilość pożarów w dziale gospodarki narodowej w 2008 i 2009r.**

Działy gospodarki narodowej	2008	2009	Wzrost / spadek %
- uprawy, rolnictwo	183	<b>169</b>	-7,65%
- obiekty mieszkalne	44	<b>41</b>	-6,81%
- lasy państwowe i prywatne	18	<b>9</b>	-50,00%
- środki transportu	12	<b>7</b>	-41,66%
- obiekty produkcyjne	2	<b>5</b>	+150,00%
- wybuchy	1	<b>1</b>	-
- obiekty magazynowe	0	<b>0</b>	-
- obiekty użyteczności publicznej	5	<b>0</b>	-100,00%
- inne obiekty	78	<b>60</b>	-21,79%

**2. Przyczyny powstania pożarów.**

Kolejny rok główną przyczyną powstawania pożarów były podpalenia umyślne.

Zanotowano wzrost liczby pożarów spowodowanych wadami lub niewłaściwą eksploatacją urządzeń grzewczych. Powodem są częste przeróbki instalacji centralnego ogrzewania, przyłączenia pieców bez zaleceń kominiarza i brak dozoru kominiarza.

**Tabela 2. Przyczyny powstawania pożarów i ich ilość w 2008 i 2009 r.**

Przyczyny	2008	2009	Wzrost / spadek %
- podpalenia umyślne	238	<b>223</b>	-6,30%
- wady lub niewłaściwa eksploatacja urządzeń grzewczych	25	<b>32</b>	+28,00%
- nieostrożność osób dorosłych	19	<b>12</b>	-36,84%
- wady środków transportu	10	<b>6</b>	-40,00%
- wady lub niewłaściwa eksploatacja urządzeń i instalacji elektrycznych	7	<b>5</b>	-28,57%
- wady urządzeń mechanicznych	22	<b>3</b>	-86,36%
- nieostrożność osób nieletnich	2	<b>3</b>	+50,00%
- wyładowania atmosferyczne	-	<b>1</b>	+100,00%
- pożary jako następstwa miejscowych zagrożeń	1	<b>0</b>	-
- nieustalone	3	<b>4</b>	+33,33%
- inne przyczyny	15	<b>3</b>	-80,00%

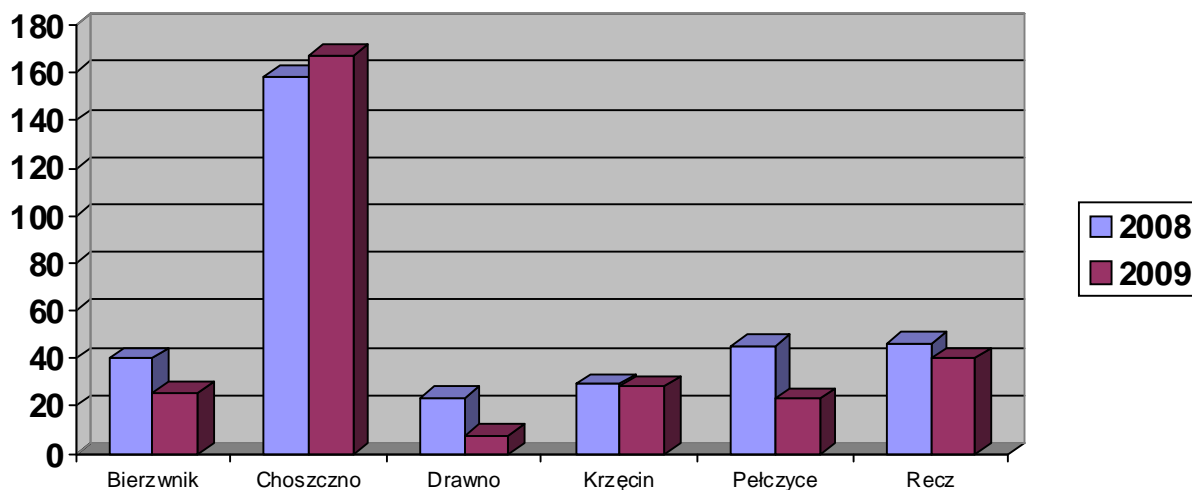
**3. Pożary na terenie poszczególnych gmin.**

Tylko w gminie Choszczno zanotowano niewielki wzrost liczby pożarów. Największy spadek ilości pożarów zanotowano w gminie Drawno (o 66,66%).

**Tabela 3. Ilość pożarów w poszczególnych gminach w 2008 i 2009 r.**

Gmina	2008	2009	Wzrost / spadek %
Choszczno	158	<b>167</b>	+5,69%
Recz	46	<b>40</b>	-13,04%
Krzęcin	29	<b>28</b>	-3,44%
Bierzwnik	40	<b>26</b>	-35,00%
Pelczyce	45	<b>23</b>	-48,88%
Drawno	24	<b>8</b>	-66,66%

**Wykres 1. Występowanie pożarów na terenie gmin w 2008 i 2009r.**



#### 4. Ilość pożarów w poszczególnych miesiącach omawianego okresu.

Przedstawiając powstawanie pożarów w poszczególnych miesiącach omawianego okresu, największa ich liczba odnotowana została w kwietniu. Zanotowano duże spadki liczby pożarów w miesiącach luty, czerwiec i lipiec.

**Tabela 5. Ilość pożarów w rozbiciu na miesiące w 2008 i 2009r.**

Miesiąc	2008	2009	Wzrost / spadek %
styczeń	12	<b>16</b>	+33,33%
luty	37	<b>4</b>	-89,18%
marzec	35	<b>36</b>	+2,85%
kwiecień	29	<b>103</b>	+255,17%
maj	27	<b>38</b>	+40,74%
czerwiec	49	<b>8</b>	-83,67%
lipiec	66	<b>6</b>	-90,90%
sierpień	36	<b>35</b>	-2,77%
wrzesień	8	<b>18</b>	+125,00%
październik	12	<b>9</b>	-25,00%
listopad	13	<b>8</b>	-38,46%
grudzień	18	<b>11</b>	-38,88%

## II. Miejscowe zagrożenia.

Biorąc pod uwagę wielkość miejscowych zagrożeń zanotowano **54** małe, **323** lokalne średnich, dużych i gigantycznych miejscowych zagrożeń nie odnotowano.

### 1. Miejscowe zagrożenia wg działów gospodarki narodowej.

W 2009 roku spadła ilość występowania miejscowych zagrożeń (o 43,98%) w stosunku do zeszłego roku. Największy spadek odnotowano w dziale obiekty mieszkalne (o 61,56%).

**Tabela 1. Ilość miejscowych zagrożeń w dziale gospodarki narodowej w 2008 i 2009 r.**

Działy gospodarki narodowej	2008	2009	Wzrost / spadek %
- obiekty mieszkalne	268	<b>103</b>	-61,56%
- środki transportu	111	<b>95</b>	-14,41%
- obiekty produkcyjne	51	<b>20</b>	-60,78%
- obiekty użyteczności publicznej	34	<b>18</b>	-47,05%
- uprawy, rolnictwo	8	<b>7</b>	-12,50%
- lasy państwowe, prywatne	2	<b>1</b>	-50,00%
- inne obiekty	199	<b>133</b>	-33,16%

### 2. Przyczyny powstania miejscowych zagrożeń.

W związku z wprowadzeniem nowych „Zasad postępowania podczas interwencji prowadzonych w związku ze zgłoszeniem wystąpienia zagrożeń od rojów lub gniazd owadów błonkoskrzydłych” zmalała liczba interwencji związanych z nietypowym zachowaniem się zwierząt o 61,51 %.

**Tabela 2. Przyczyny powstawania miejscowych zagrożeń i ich ilość w 2008 i 2009 r.**

Przyczyny	2008	2009	Wzrost / spadek %
- niewłaściwe zabezpieczenie zwierząt hodowlanych lub nietypowe zachowanie się zwierząt	320	<b>106</b>	-66,87%
- niezachowanie zasad bezp. ruchu środkami transportu	99	<b>88</b>	-11,11%
- silne wiatry	53	<b>59</b>	+11,32%
- gwałtowne opady atmosferyczne lub przybory wód	62	<b>17</b>	-72,58%
- uszkodzenia sieci i instalacji przesyłowych	13	<b>13</b>	-
- wady lub nieprawidłowa eksploatacja środków transportu i urządzeń mechanicznych	10	<b>10</b>	-
- wady urządzeń grzewczych	3	<b>7</b>	+133,3%
- wady lub nieprawidłowa eksploatacja konstrukcji budowlanych	6	<b>6</b>	-
- nieumyślne działanie człowieka	16	<b>5</b>	-68,75%
- uszkodzenia, zaniedbania w utrzymaniu szlaków komunikacyjnych	-	<b>3</b>	+100,0%
- celowe działanie człowieka	-	<b>2</b>	+100,0%
- wady urządzeń i instalacji gazowych	-	<b>1</b>	+100,0%
- nieprawidłowe zabezpieczenie wykopów, studni, włazów	-	<b>1</b>	+100,0%
- nieustalone	23	<b>13</b>	-43,47%
- inne przyczyny	68	<b>46</b>	-33,82%

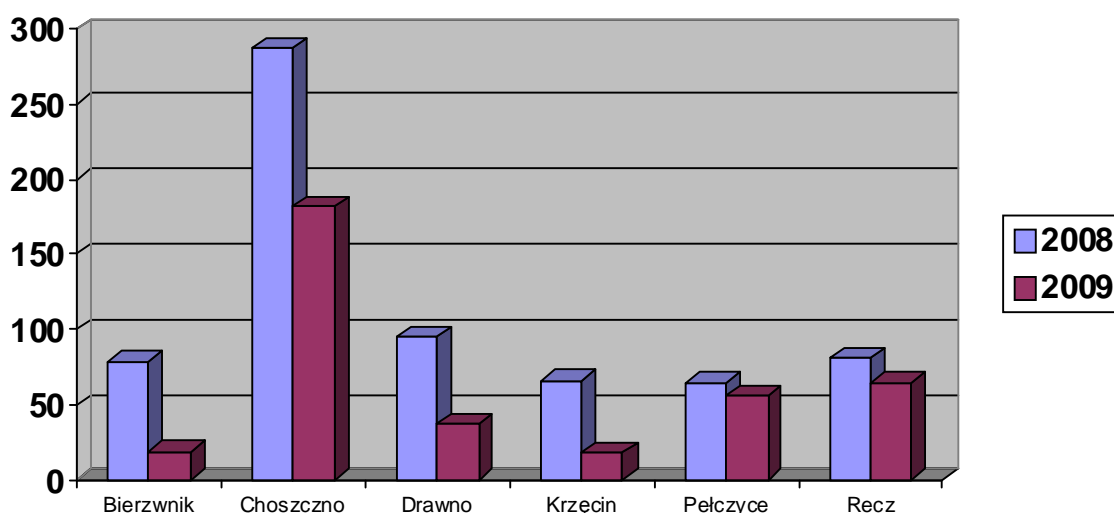
### 3. Miejscowe zagrożenia na terenie poszczególnych gmin.

W roku 2009 we wszystkich gminach nastąpił spadek liczby miejscowych zagrożeń.

Tabela 3. Ilość miejscowych zdarzeń w poszczególnych gminach w 2008 i 2009 r.

Gmina	2008	2009	Wzrost / spadek %
Choszczno	287	182	-36,58
Recz	81	65	-19,75
Pelczyce	65	56	-13,84
Drawno	95	37	-61,05
Bierzwnik	79	19	-75,94
Krzęcin	66	18	-72,72

Wykres 1. Występowanie miejscowych zagrożeń na terenie gmin w 2008 i 2009 r.



### 4. Ilość miejscowych zagrożeń w poszczególnych miesiącach omawianego okresu.

Występowanie miejscowych zagrożeń w poszczególnych miesiącach roku przedstawia poniższa tabela. Występują głównie w zależności od warunków atmosferycznych lub nasilenia ruchu drogowego. Najwięcej zdarzeń zanotowano w lipcu - 71. Były to działania związane z usuwaniem owadów.

**Tabela 4. Ilość miejscowych zagrożeń w rozbiciu na miesiące w 2008 i 2009 r.**

<b>Miesiąc</b>	<b>2008</b>	<b>2009</b>	<b>Wzrost / spadek %</b>
styczeń	38	<b>19</b>	-50,00%
luty	19	<b>20</b>	-5,26%
marzec	15	<b>18</b>	+20,00%
kwiecień	73	<b>24</b>	-67,12%
maj	26	<b>47</b>	+80,76%
czerwiec	40	<b>55</b>	+37,50%
lipiec	145	<b>71</b>	-51,03%
sierpień	176	<b>19</b>	-89,20%
wrzesień	61	<b>26</b>	-57,37%
październik	31	<b>37</b>	+19,35%
listopad	29	<b>19</b>	-34,48%
grudzień	20	<b>22</b>	+10,00%

### **III. Działalność kontrolno – rozpoznawcza i operacyjno-szkoleniowa.**

W 2009 r. podczas prowadzonych 63 czynności kontrolno-rozpoznawczych, skontrolowano:

- 23 obiekty użyteczności publicznej,
- 10 obiektów zamieszkania zbiorowego,
- 18 obiektów mieszkalnych wielorodzinnych,
- 15 obiektów produkcyjnych i magazynowych,
- 16 obiektów gospodarstwa rolnego.

Przeprowadzono także kontrole obszarów leśnych (6 nadleśnictw i 1 park narodowy) na terenie 15 leśnictw i 2 obrębów ochronnych.

Dokonano 7 odbiorów obiektów w związku ze zgłoszeniem zakończenia ich budowy, rozbudowy lub modernizacji. W dwóch przypadkach zgłoszono do Powiatowego Inspektora Nadzoru Budowlanego uwagi dotyczące dopuszczenia obiektu do jego eksploatacji.

W wyniku kontroli stwierdzono ogółem 126 nieprawidłowości w zabezpieczeniu przeciwpożarowym obiektów. Najczęściej stwierdzano usterki w zakresie :

- warunków ewakuacji,
- wystroju wnętrz,
- stanu technicznego urządzeń i instalacji użytkowych,
- wyposażenia w podręczny sprzęt gaśniczy,
- przygotowania obiektów i personelu do prowadzenia działań ratowniczych,
- stanu hydrantów.

W związku z powyższym Komendant Powiatowy PSP wydał 50 decyzji administracyjnych, w 13 przypadkach wystąpiono do innych organów (Powiatowy Inspektor Nadzoru Budowlanego w Choszczynie)

W miesiącach maj - czerwiec kontynuowana była po raz kolejny akcja informacyjno-edukacyjna pn. „Ja potrafię pomóc”, którą objęto dzieci szkół podstawowych z klas 1. Na spotkaniach z dziećmi omówione zostały następujące zagadnienia: powstanie pożaru, zachowanie się w przypadku jego powstania – wezwanie straży pożarnej, krótka charakterystyka podręcznego sprzętu gaśniczego i jego zastosowanie. Dzieci otrzymały broszurkę „Mały informator pożarniczy”. Podczas spotkań przeprowadzano pokaz praktycznego użycia podręcznego sprzętu gaśniczego w czasie gaszenia ognia. Corocznie funkcjonariusze tut. komendy biorą udział w konkursach i spotkaniach organizowanych przez placówki szkolno-wychowawcze (np. Międzyszkolny Turniej Wiedzy o bezpieczeństwie i ruchu drogowym w SP w Zamęcie wspólnie z Policją i Ratownictwem Medycznym). Organizowany jest też turniej wiedzy pożarniczej i konkurs plastyczny na szczeblu powiatowym i pomoc w zorganizowaniu ww. turniejów i konkursów na szczeblu gminnym. Tradycyjnie w miesiącu maju i czerwcu odwiedzana jest przez liczne grupy klas podstawowych i grup przedszkolnych tut. strażnica. Podczas tych spotkań przekazywane są informacje dotyczące specyfiki pracy strażaków (sprzęt pożarniczy i służba w Straży Pożarnej). Funkcjonariusze prowadzą również spotkania w klasach szkół ponad gimnazjalnych z zakresu służby w Państwowej Straży Pożarnej. W okresie wakacyjnym przy współpracy z Ośrodkiem Wspierania Rodziny Caritas w Korytowie zostały przeprowadzone dwie prelekcje z zakresu bezpieczeństwa podczas odpoczynku letniego ten sam temat został również przedstawiony dla dzieci Szkoły Podstawowej w Korytowie przed rozpoczęciem wakacji. Raz w miesiącu funkcjonariusz KP PSP Choszczno prowadzi zajęcia z rozszerzonego przedmiotu przysposobienia obronnego w Zespole Szkół nr 1 w Choszczynie.

Na terenie powiatu istnieje obecnie 35 jednostek OSP, które skupiają ponad 600 członków, z których 8 jest włączonych do Krajowego Systemu Ratowniczo-Gaśniczego. 31 jednostek dysponuje łącznie 46 pojazdami pożarniczymi.

Część pojazdów OSP ze względu na swój stan techniczny nie nadaje się do dalszej eksploatacji. Najgorzej sytuacja przedstawia się w gminie Bierzwnik gdzie średni wiek samochodów wynosi 34 lata. Średni wiek pojazdów OSP w powiecie choszczeńskim wynosi 25 lat. Po przeprowadzeniu kontroli stanu sieci hydrantowych w poszczególnych gminach stwierdzono wieloletnie zaniedbania w konserwacji i w oznakowaniu istniejących hydrantów, co doprowadziło do ich fatalnego stanu. Sytuacja taka uniemożliwia poprawne prowadzenie działań gaśniczych i może spowodować tragiczne w skutkach następstwa. Najgorszy stan sieci hydrantowej jest w mieście Choszczno, gdzie są osiedla na których nie ma ani jednego sprawnego hydrantu. Ze względu na likwidację Zakładowej Straży Pożarnej w Jednostce Wojskowej 4403 w Choszczynie i zły stan infrastruktury do poboru wody do celów gaśniczych zabezpieczenie operacyjne miasta Choszczno jest nie wystarczające.

Należy doprowadzić do możliwości korzystania z kanału współdziałania OC 04 przez wszystkie służby ratownicze w powiecie choszczeńskim podczas działań ratowniczych oraz dojazdów do miejsca akcji oraz wspólnego alarmowania się służb.

W grudniu doposażono JRG KP PSP Choszczno w ciężki samochód gaśniczy GCBA 8/40 co ze względu na jego znaczny zapas środka gaśniczego ułatwi prowadzenie działań ratowniczo-gaśniczych.

W styczniu, lutym i marcu 2009 r. funkcjonariusze KP PSP Choszczno uczestniczyli w zebraniach sprawozdawczych jednostek OSP z terenu powiatu.



Działania ratowniczo-gaśnicze prowadzone przez jednostki PSP i OSP wspierają Wojskowe Straże Pożarne z Drawna.

W 2009 r. zorganizowano następujące ćwiczenia strażaków na obiektach:

- Jednostka Wojskowa 4403 w Choszcznie,
- Areszt Śledczy w Choszcznie,

oraz ćwiczenia w których wraz z PSP brały udział jednostki OSP:

- Elewator zbożowy „Agrolex” w Choszcznie
- Budynek starej Lokomotywowni w Choszcznie,
- Jednostka Wojskowa JW. 1906 – skład Drawno,
- Kościół Parafialny PW. NNMP w Choszcznie ,
- Wypadek drogowy na drodze wojewódzkiej nr 160.

#### ***IV. Opis większych zdarzeń.***

W dniu 1 lutego w miejscowości Pomień miał miejsce pożar budynku mieszkalnego. W gaszeniu pożaru udział brało 9 zastępów straży pożarnej.

W dniu 7 kwietnia w okolicach miejscowości Rościn miał miejsce pożar nieużytków. W działaniach udział brało 7 zastępów straży pożarnej. Pożar powstał prawdopodobnie z powodu iskier wydobywających się z rury wydechowej maszyny równającej nawierzchnię drogi. Naliczono 14 miejsc palącej się ścioly przy drodze na odległości ok. 3 km. i łącznej powierzchni 0,52 ha.

W dniu 19 kwietnia w pobliżu miejscowości Kolsk miał miejsce pożar lasu. W działaniach udział brało 9 zastępów straży pożarnej oraz 3 samoloty gaśnicze Lasów Państwowych. Spaleniu uległo ogółem około 2 hektary ścioly, oraz zostały nadpalone pnie drzew w klasie młodnik i III klasie drzewostanu.

4 września ok.. godz. 19:50 wybuchł pożar suszarni drewna w miejscowości Wardyń. W działaniach udział brało 7 zastępów straży pożarnej i 21 strażaków.

10 października ok. godz. 8:00 miał miejsce pożar budynku socjalnego w Choszcznie. W działaniach udział brało 25 zastępów straży pożarnej i 83 strażaków. W wyniku pożaru śmierć poniosła jedna osoba.

W nocy z 18 na 19 listopada wybuchł pożar poddasza budynku mieszkalnego w miejscowości Zdrójno. W działaniach udział brało 7 zastępów straży pożarnej i 25 strażaków.

opracował:  
Wydział operacyjny i kontrolno-rozpoznawczy  
KP PSP Choszczno