

INFORMACJA

o stanie bezpieczeństwa ochrony przeciwpożarowej oraz o zagrożeniach pożarowych powiatu choszczeńskiego w 2007 r.

W roku 2007 na terenie powiatu choszczeńskiego zanotowano łącznie **825** zdarzeń, podczas gdy w 2006 r. było ich 960 (nastąpił spadek ilości zdarzeń o **14,1%**).

Straż pożarna w roku 2007 brała udział przy zwalczaniu:

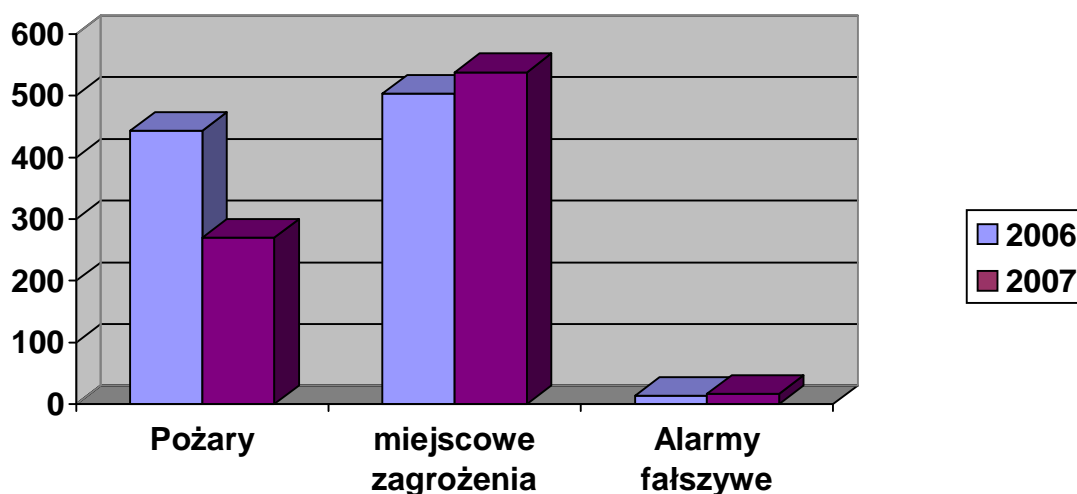
- **270 pożary** (analogicznie w 2006 r. – 443 spadek zdarzeń o 39%),

- **538 miejscowych zagrożeń** (w 2006 r. – 503 wzrost zdarzeń o 6,9%).

Wyjeżdżała także do **17 alarmów fałszywych** (w 2006 r. zanotowano 14).

Łączna wysokość strat wyniosła 1,455,3 tys. zł. (jest to wartość szacunkowa), natomiast uratowano mienie na kwotę 14,317 tys. zł. Średnio na 1 zdarzenie straty wyniosły 5,4 tys. zł w wyniku pożaru oraz 7,9 tys. zł w wyniku miejscowego zagrożenia.

Wykres 1. Zdarzenia na terenie powiatu choszczeńskiego w roku 2006 i 2007 r.



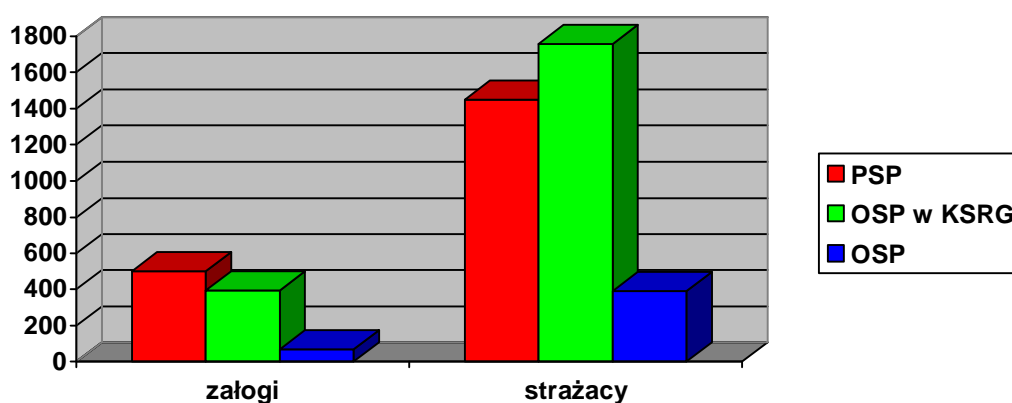
W działaniach ratowniczych udział brało 501 załóg JRG w tym 1451 strażaków PSP, 395 załóg OSP należących do Krajowego Systemu Ratowniczo-Gaśniczego w tym 1757 druhów oraz 69 załóg OSP spoza KSRG w tym 390 członków OSP.

W czasie zaistniałych zdarzeń 7 osoby poniosło śmierć, a 44 zostało rannych (2 strażaków i 1 dziecko).

Tabela 1 Wyjazdy poszczególnych jednostek w 2007 r.

Jednostka	Ogółem	Požary	Miejscowe zagrożenia	Alarmy fałszywe
JRG Choszczno	445	133	306	6
OSP Recz	102	46	52	4
OSP Drawno	58	19	36	3
OSP Pelczyce	81	40	41	0
OSP Bierzwnik	51	19	31	1
OSP Suliszewo	24	11	13	0
OSP Krzęcin	45	12	32	1
OSP Zamecin	23	5	18	0
OSP Radaczewo	5	2	3	0

Wykres 2. Udział jednostek ochrony przeciwpożarowej na terenie powiatu w 2007 r.



I. Pożary.

W roku 2007 miało miejsce **243** pożarów małych, **26** średnich, **0** dużych i **1** bardzo duży.

1. Pożary wg działów gospodarki narodowej.

W roku 2007 r. liczba pożarów spadła o 39,0% w porównaniu do 2006 r. Można zauważyć znaczny spadek pożarów w dziale „uprawy, rolnictwo” oraz na obszarach leśnych spowodowany głównie przez wypalanie traw w okresie wiosennym.

Tabela 1. Ilość pożarów w dziale gospodarki narodowej w 2006 i 2007 r.

Działy gospodarki narodowej	2006	2007	Wzrost / spadek %
- uprawy, rolnictwo	263	129	-50,9 %
- obiekty mieszkalne	45	34	-24,4 %
- środki transportu	10	11	+10,0 %
- obiekty produkcyjne	4	8	+100 %
- lasy państwowe i prywatne	31	5	-83,8 %
- obiekty użyteczności publicznej	2	5	+150,0 %
- obiekty magazynowe	3	3	0,0 %
- inne obiekty	85	75	-11,7 %

2. Przyczyny powstania pożarów.

Kolejny rok główną przyczyną powstawania pożarów były podpalenia umyślne, które stanowią 76.0% wszystkich pożarów.

Nadal utrzymuje się na podobnym poziomie liczba pożarów spowodowanych wadami lub niewłaściwą eksploatacją urządzeń ogrzewczych. Powodem są częste przeróbki instalacji centralnego ogrzewania, przyłączenia pieców bez zaleceń kominiarza i brak dozoru kominiarza.

Tabela 2. Przyczyny powstawania pożarów i ich ilość w 2006 i 2007 r.

Przyczyny	2006	2007	Wzrost / spadek %
- podpalenia umyślne	321	205	-36,1%
- wady lub niewłaściwa eksploatacja urządzeń ogrzewczych	28	23	-17,8%
- nieostrożność osób dorosłych	37	12	-67,5%
- wady lub niewłaściwa eksploatacja urządzeń i instalacji elektrycznych	10	9	- 10,0%
- nieustalone	13	7	+30,7%
- wady środków transportu	4	5	+25,0%
- wady urządzeń mechanicznych	11	4	-63,6%
- nieostrożność osób nieletnich	3	3	0,0%
- inne przyczyny	16	0	-100%

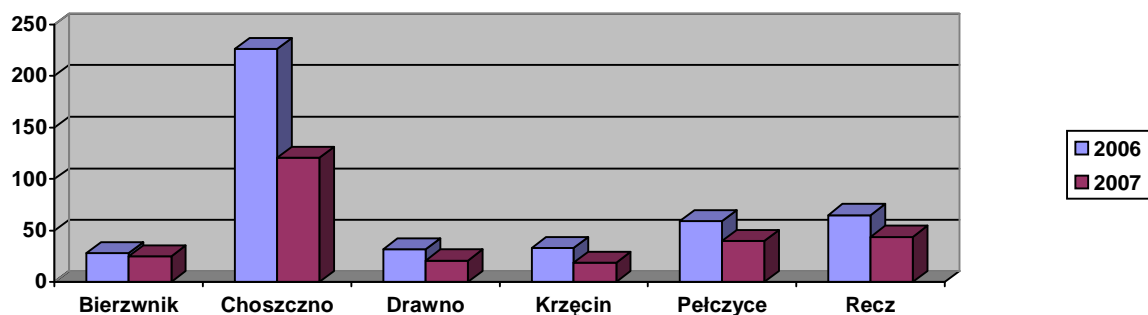
3. Pożary na terenie poszczególnych gmin.

We wszystkich gminach powiatu choszczeńskiego zanotowano spadek ilości pożarów.

Tabela 3. Ilość pożarów w poszczególnych gminach w 2006 i 2007 r.

Gmina	2006	2007	Wzrost / spadek %
Choszczno	226	121	-46,4%
Recz	65	44	-32,3%
Pelczyce	59	40	-32,2 %
Bierzwnik	28	25	-10,7%
Drawno	32	21	-34,3%
Krzęcin	33	19	-42,4%

Wykres 1. Występowanie pożarów na terenie gmin w 2006 i 2007 r.



4. Ilość pożarów w poszczególnych miesiącach omawianego okresu.

Przedstawiając powstawanie pożarów w poszczególnych miesiącach omawianego okresu, największa ich liczba odnotowana jest z nastaniem wiosny. W miesiącach marzec i kwiecień zanotowano podobnie dużą liczbę pożarów co w zeszłych latach. Były to głównie pożary traw i nieużytków spowodowanych wypalaniem. Zanotowano duży spadek w miesiącu lipcu.

Tabela 5. Ilość pożarów w rozbięciu na miesiące w 2006 i 2007 r.

Miesiąc	2006	2007
styczeń	14	6
luty	16	10
marzec	71	52
kwiecień	126	71
maj	27	26
czerwiec	14	6
lipiec	110	15
sierpień	26	17
wrzesień	12	16
październik	16	18
listopad	4	14
grudzień	7	19

II. Miejscowe zagrożenia.

Biorąc pod uwagę wielkość miejscowych zagrożeń zanotowano **535** małych, **3** lokalne średnich, dużych i gigantycznych miejscowych zagrożeń nie odnotowano.

1. Miejscowe zagrożenia wg działów gospodarki narodowej.

W 2007 r. wzrosła ilość występowania miejscowych zagrożeń (o 6,9%) w stosunku do zeszłego roku. Największy wzrost odnotowano w zdarzeniach z udziałem środków transportu.

Tabela 1. Ilość miejscowych zagrożeń w dziale gospodarki narodowej w 2006 i 2007 r.

Działy gospodarki narodowej	2006	2007	Wzrost / spadek %
- obiekty mieszkalne	174	192	+10,3%
- środki transportu	61	94	+54,0%
- obiekty użyteczności publicznej	39	28	-28,2%
- obiekty produkcyjne	8	7	-12,5%
- uprawy, rolnictwo	13	3	- 76,9%
- obiekty magazynowe	2	1	- 50,0%
- inne obiekty	206	213	+3,3%

2. Przyczyny powstania miejscowych zagrożeń.

W omawianym okresie strażacy brali udział w zdarzeniach powstałych w większości w wyniku silnego wiatru i gwałtownych opadów atmosferycznych.

Tabela 2. Przyczyny powstawania miejscowych zagrożeń i ich ilość w 2006 i 2007 r.

Przyczyny	2006	2007	Wzrost / spadek %
- niewłaściwe zabezpieczenie zwierząt hodowlanych lub nietypowe zachowanie się zwierząt	206	117	-43,2%
- silne wiatry	60	147	+145,0%
- gwałtowne opady atmosferyczne lub przybory wód	13	107	+723,0%
- niezachowanie zasad bezp. ruchu środkami transportu	63	81	+28,5%
- nieustalone	33	11	-66,6%
- uszkodzenia sieci i instalacji przesyłowych	21	7	-66,6%
- nieumyślne działanie człowieka	4	5	+25,0%
- wady lub nieprawidłowa eksploatacja środków transportu i urządzeń mechanicznych	9	3	-66,6%
- wady urządzeń grzewczych	1	3	+200,0%
- wady lub nieprawidłowa eksploatacja konstrukcji budowlanych	3	1	-66,6%
- inne przyczyny	90	56	-37,7%

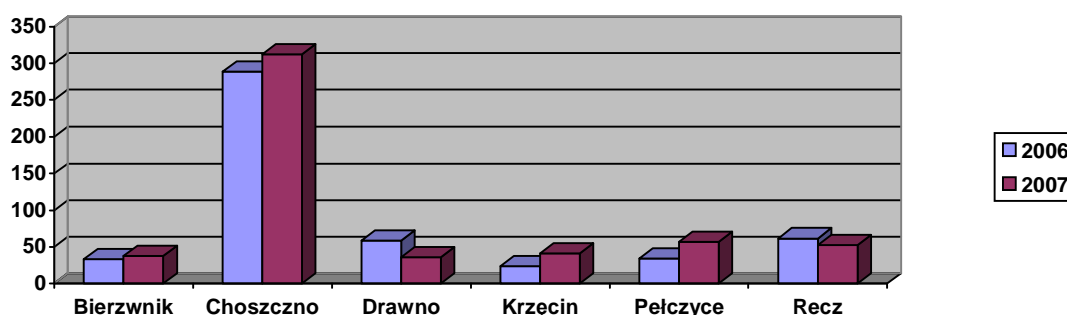
3. Miejscowe zagrożenia na terenie poszczególnych gmin.

W roku 2007 nastąpił wzrost wystąpienia miejscowych zagrożeń w większości gmin za wyjątkiem gmin: Drawno i Recz.

Tabela 3. Ilość miejscowych zdarzeń w poszczególnych gminach w 2006 i 2007 r.

Gmina	2006	2007	Wzrost / spadek %
Choszczno	289	312	+7,9 %
Pełczyce	35	57	+ 62,8%
Recz	62	53	-14,5%
Krzęcin	24	42	+ 75,0%
Bierzwnik	34	38	+ 11,7%
Drawno	59	36	-38,9%

Wykres 1. Występowanie miejscowych zagrożeń na terenie gmin w 2006 i 2007 r.



4. Ilość miejscowych zagrożeń w poszczególnych miesiącach omawianego okresu.

Występowanie miejscowych zagrożeń w poszczególnych miesiącach roku przedstawia poniższa tabela. Występują głównie w zależności od warunków atmosferycznych lub nasilenia ruchu drogowego. Najwięcej zdarzeń 157 zanotowano w maju. Były to działania związane z usuwaniem skutków gwałtownych opadów deszczu oraz silnego wiatru.

Tabela 4. Ilość miejscowych zagrożeń w rozbiciu na miesiące w 2006 i 2007 r.

Miesiąc	2006	2007
styczeń	30	72
luty	25	17
marzec	35	12
kwiecień	22	19
maj	26	157
czerwiec	45	47
lipiec	80	41
sierpień	109	65
wrzesień	65	48
październik	20	20
listopad	17	20
grudzień	32	20

III. Działalność kontrolno – rozpoznawcza i operacyjno-szkoleniowa.

III. Działalność kontrolno – rozpoznawcza i operacyjno-szkoleniowa.

W 2007 r. podczas prowadzonych 59 czynności kontrolno-rozpoznawczych skontrolowano:

- 23 obiekty użyteczności publicznej,
- 6 obiektów zamieszkania zbiorowego,
- 4 obiekty mieszkalne wielorodzinne,
- 17 obiektów produkcyjnych i magazynowych,
- 15 obiektów gospodarstwa rolnego.

Przeprowadzono także kontrole obszarów leśnych (5 nadleśnictw i 1 park narodowy) na terenie 15 leśnictw.

Dokonano 6 odbiorów obiektów w związku ze zgłoszeniem zakończenia ich budowy, rozbudowy lub modernizacji. W 1 przypadku zgłoszono do Powiatowego Inspektora Nadzoru Budowlanego uwagi dotyczące dopuszczenia obiektu do jego eksploatacji.

W wyniku kontroli stwierdzono ogółem 81 nieprawidłowości w zabezpieczeniu przeciwpożarowym obiektów. Najczęściej stwierdzano usterki w zakresie :

- warunków ewakuacji,
- wystroju wnętrz,
- stanu technicznego urządzeń i instalacji użytkowych,
- wyposażenia w podręczny sprzęt gaśniczy,
- przygotowania obiektów i personelu do prowadzenia działań ratowniczych,
- stanu hydrantów.

W związku z powyższym Komendant Powiatowy PSP wydał 35 decyzji administracyjnych, w 9 przypadkach wystąpiono do innych organów, a w 1 do Prokuratury Rejonowej.

W październiku br. kontynuowana była po raz siódmy akcja informacyjno-edukacyjna pn. „Ja potrafię pomóc”, którą objęto dzieci szkół podstawowych z klas 1 SP na terenie powiatu choszczeńskiego. Na spotkaniach z dziećmi omówione zostały następujące zagadnienia: powstanie pożaru, zachowanie się w przypadku jego powstania – wezwanie straży pożarnej, krótka charakterystyka podręcznego sprzętu gaśniczego i jego zastosowanie. Dzieci otrzymały broszurkę „Mały informator pożarniczy”. Został przeprowadzony pokaz praktycznego użycia podręcznego sprzętu gaśniczego w czasie gaszenia ognia. Corocznie funkcjonariusze tut. komendy biorą udział w konkursach i spotkaniach organizowanych przez placówki szkolno-wychowawcze (np. Międzyszkolny Turniej Wiedzy o bezpieczeństwie i ruchu drogowym w SP w Zamęcie wspólnie z Policją i Ratownictwem Medycznym), organizowany jest też turniej wiedzy pożarniczej i konkurs plastyczny na szczeblu powiatowym i pomoc w zorganizowaniu ww. turniejów i konkursów na szczeblu gminnym. Strażacy uczestniczą również w spotkaniach z dziećmi organizowanymi przez zarządy osiedlowe i sołectwa. Tradycyjnie w miesiącu maju i czerwcu odwiedzana jest przez liczne grupy klas podstawowych i grup przedszkolnych tut. strażnica, podczas tych spotkań przekazywane są informacje dotyczące specyfiki pracy strażaków (sprzęt pożarniczy i służba w Straży Pożarnej).

Na terenie powiatu istnieje obecnie 36 jednostek OSP, które skupiają ponad 800 członków, z których 8 jest włączonych do Krajowego Systemu Ratowniczo-Gaśniczego. 32 jednostki dysponują łącznie 45 pojazdami pożarniczymi.

W styczniu i lutym 2007 r. funkcjonariusze KP PSP Choszczno uczestniczyli w zebraniach sprawozdawczo-wyborczych jednostek OSP z terenu powiatu.

Działania ratowniczo-gaśnicze prowadzone przez jednostki PSP i OSP wspierają Wojskowe Straże Pożarne z Garnizonów Choszczno i Drawno.

W 2007 r. zorganizowano następujące ćwiczenia strażaków na obiektach:

- Urząd Skarbowy w Choszczynie,
- Jednostka Wojskowa 4403 w Choszczynie,
- Areszt Śledczy w Choszczynie,

oraz ćwiczenia w których wraz z PSP brały udział jednostki OSP:

- Dom Pomocy Społecznej w Brzezinach,
- Składnica materiałów wybuchowych w Drawnie,
- Szkoła Podstawowa w Bierzwniku,
- Szkoła Podstawowa w Suliszewie,

IV. Opis większych zdarzeń.

12 stycznia na drodze krajowej nr 10 w pobliżu miejscowości Prostynia doszło do zderzenia 3 samochodów osobowych. W wyniku wypadku 5 osób zostało rannych. W działaniach brały udział 4 zastępy straży pożarnej.

W dniu 30 stycznia ok. godziny 2⁰⁰ miał miejsce pożar budynku mieszkalnego w Świąciechowe. W działaniach udział brały 4 zastępy straży pożarnej.

14 września ok. godziny 17⁰⁰ powstał pożar w hali produkcyjnej odlewni aluminium ALUTEK w Reczu. Pożar gasiło 10 zastępów straży pożarnej oraz 42 strażaków.

W dniu 28 września na drodze krajowej nr 10 w pobliżu miejscowości Słutowo Tarpan Honker pilotujący kolumnę Rosomaków uderzył w stojący na poboczu samochód ciężarowy. W wyniku wypadku dowódca konwoju zginął na miejscu. W działaniach udział brały 3 zastępy straży pożarnej.