

INFORMACJA

o stanie bezpieczeństwa ochrony przeciwpożarowej oraz o zagrożeniach pożarowych powiatu choszczeńskiego w 2008 roku

W roku 2008 na terenie powiatu choszczeńskiego zanotowano łącznie **1030** zdarzeń, podczas gdy w roku 2007 było ich 825 (nastąpił wzrost ilości zdarzeń o **24,85%**).

Straż pożarna w roku 2008 brała udział przy zwalczaniu:

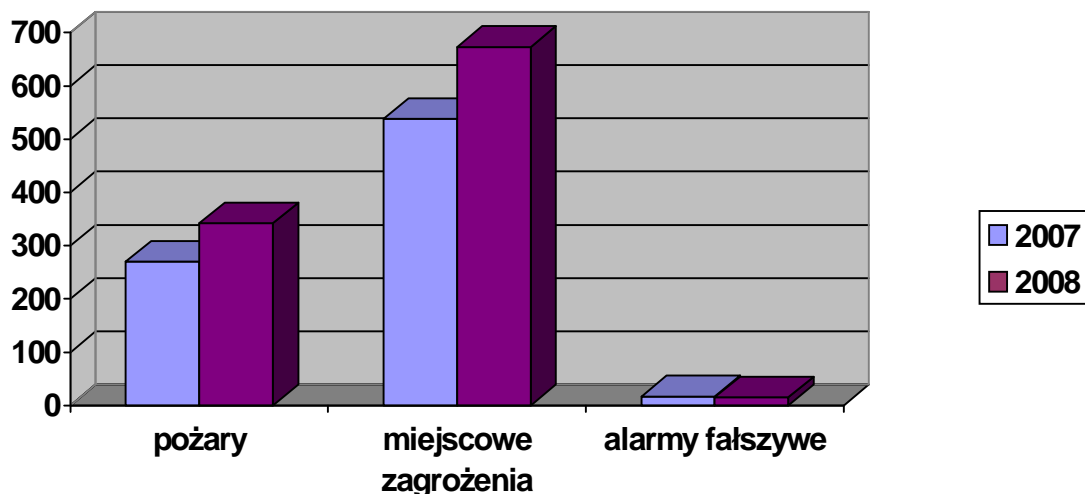
- **342 pożary** (analogicznie w roku 2007 – 270 pożarów, wzrost zdarzeń o **26,67%**),

- **673 miejscowych zagrożeń** (w roku 2007 – 538, wzrost zdarzeń o **25,09%**).

Jednostki straży pożarnej wyjeżdżały także do **15 alarmów fałszywych** (w 2007 roku zanotowano 17).

Łączna wysokość strat wyniosła 3,532 tys. zł. (jest to wartość szacunkowa), natomiast uratowano mienie na kwotę 167,672 tys. zł. Średnio na 1 zdarzenie straty wyniosły 19,3 tys. zł w wyniku pożaru oraz 7,2 tys. zł w wyniku miejscowego zagrożenia.

Wykres 1. Zdarzenia na terenie powiatu choszczeńskiego w 2007 i 2008 roku.



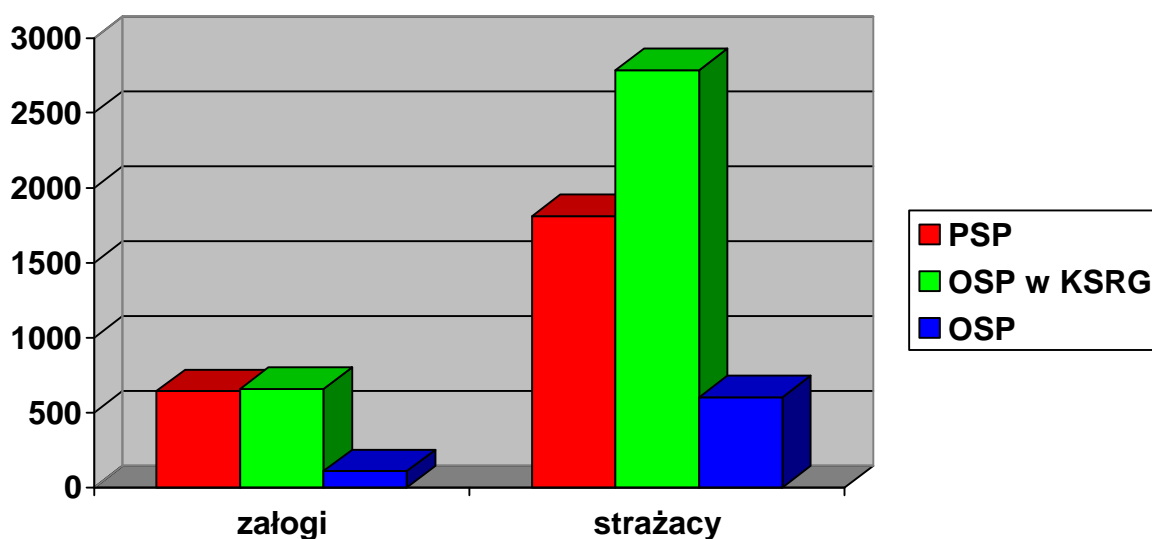
W działaniach ratowniczych udział brało 643 załogi JRG, w tym 1811 strażaków PSP, 658 załóg OSP należących do Krajowego Systemu Ratowniczo-Gaśniczego w tym 2787 druhow oraz 110 załóg OSP spoza KSRG w tym 602 członków OSP.

W czasie zaistniałych zdarzeń 13 osób poniosło śmierć, a 44 zostały ranne, w tym 5 dzieci i 1 strażak.

Tabela 1. Wyjazdy poszczególnych jednostek w 2008 r.

Jednostka	Ogółem	Požary	Miejscowe zagrożenia	Alarmy fałszywe
JRG Choszczno	535	185	339	11
OSP Bierzwnik	122	43	77	2
OSP Recz	121	43	76	2
OSP Drawno	109	25	84	0
OSP Pełczyce	97	38	59	0
OSP Krzęcin	78	27	50	1
OSP Suliszewo	43	19	24	0
OSP Zamęcin	25	16	9	0
OSP Radaczewo	12	9	2	1

Wykres 2. Udział jednostek ochrony przeciwpożarowej na terenie powiatu w 2008 r.



I. Pożary.

W roku 2008 miało miejsce **300** pożarów małych, **34** średnich i **1** duży, nie odnotowano pożarów bardzo dużych.

1. Pożary wg działów gospodarki narodowej.

W roku 2008 liczba pożarów wzrosła o 26,67% w porównaniu do 2007 roku. Można zauważyć znaczny wzrost pożarów w dziale lasy oraz uprawy i rolnictwo. Zanotowano spadek pożarów w dziale obiekty produkcyjne.

Tabela 1. Ilość pożarów w dziale gospodarki narodowej w 2007 i 2008 r.

Działy gospodarki narodowej	2007	2008	Wzrost / spadek %
- uprawy, rolnictwo	129	183	+41,9%
- inne obiekty	75	78	+4,0%
- obiekty mieszkalne	34	44	+29,4%
- lasy państwowe i prywatne	5	18	+260,0%
- środki transportu	11	12	+9,1%
- obiekty użyteczności publicznej	5	5	-
- obiekty produkcyjne	8	2	-75,0%
- wybuchy	0	1	-
- obiekty magazynowe	3	0	-100,0%

2. Przyczyny powstania pożarów.

Kolejny rok główną przyczyną powstawania pożarów były podpalenia umyślne, które stanowią 69,59% wszystkich pożarów.

Nadal utrzymuje się na podobnym poziomie liczba pożarów spowodowanych wadami lub niewłaściwą eksploatacją urządzeń ogrzewczych. Powodem są częste przeróbki instalacji centralnego ogrzewania, przyłączenia pieców bez zaleceń kominiarza i brak dozoru kominiarza. Odnotowano znaczny wzrost w pożarach związanych z wadami urządzeń mechanicznych.

Tabela 2. Przyczyny powstawania pożarów i ich ilość w 2007 i 2008 r.

Przyczyny	2007	2008	Wzrost / spadek %
- podpalenia umyślne	205	238	+16,1%
- wady lub niewłaściwa eksploatacja urządzeń ogrzewczych	23	25	+8,7%
- wady urządzeń mechanicznych	4	22	+450,0%
- nieostrożność osób dorosłych	12	19	+58,3%
- wady środków transportu	5	10	+100,0%
- wady lub niewłaściwa eksploatacja urządzeń i instalacji elektrycznych	9	7	-22,2%
- nieostrożność osób nieletnich	3	2	+33,3%
- nieustalone	7	3	-33,3%
- pożary jako następstwa miejscowych zagrożeń	0	1	-
- inne przyczyny	0	15	-

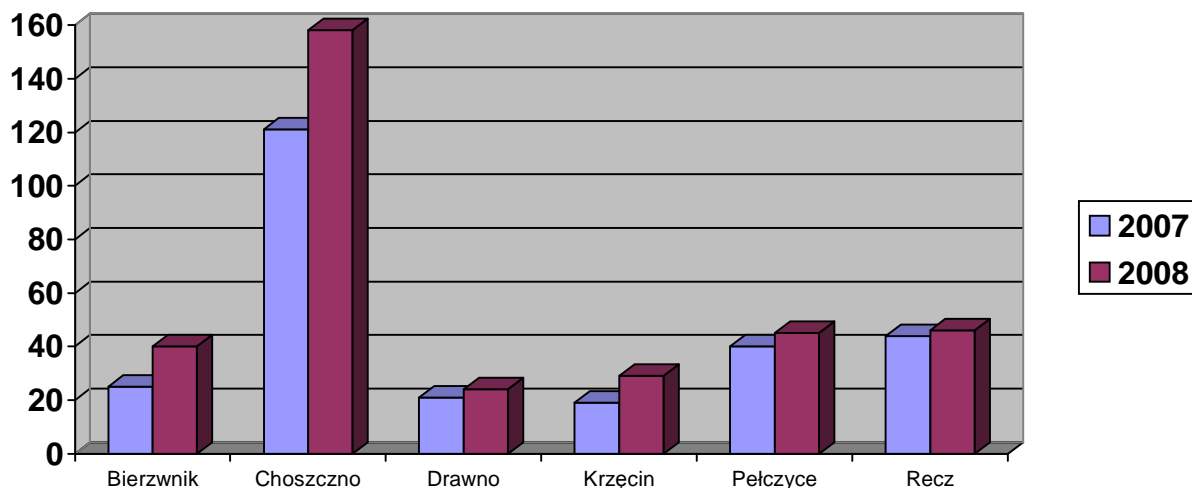
3. Pożary na terenie poszczególnych gmin.

We wszystkich gminach powiatu choszczeńskiego zanotowano wzrost ilości pożarów.

Tabela 3. Ilość pożarów w poszczególnych gminach w 2007 i 2008 r.

Gmina	2007	2008	Wzrost / spadek %
Choszczno	121	158	+30,6%
Recz	44	46	+4,5%
Pelczyce	40	45	+12,5%
Bierzwnik	25	40	+60,0%
Krzęcin	19	29	+52,6%
Drawno	21	24	+14,3%

Wykres 1. Występowanie pożarów na terenie gmin w 2007 i 2008 r.



4. Ilość pożarów w poszczególnych miesiącach omawianego okresu.

Przedstawiając powstawanie pożarów w poszczególnych miesiącach omawianego okresu, największa ich liczba odnotowana jest z nastaniem lata. Zanotowano duże spadki w pożarach w miesiącach marzec i kwiecień. Duży wzrost nastąpił w miesiącach letnich. Było to spowodowane wysokimi temperaturami powietrza. W czerwcu 2008, w porównaniu do analogicznego miesiąca roku poprzedniego nastąpił wzrost pożarów o 716,7%.

Tabela 5. Ilość pożarów w rozbiciu na miesiące w 2007 i 2008 r.

Miesiąc	2007	2008	Wzrost / spadek %
styczeń	6	12	+100,0%
luty	10	37	+270,0%
marzec	52	35	-32,7%
kwiecień	71	29	-59,2%
maj	26	27	+3,8%
czerwiec	6	49	+716,7%
lipiec	15	66	+340,0%
sierpień	17	36	+111,8%
wrzesień	16	8	-50,0%
październik	18	12	-33,3%
listopad	14	13	-7,1%
grudzień	19	18	-5,3%

II. Miejscowe zagrożenia.

Biorąc pod uwagę wielkość miejscowych zagrożeń zanotowano **206** małych, **465** lokalne i **2** średnie, dużych i gigantycznych miejscowych zagrożeń nie odnotowano.

1. Miejscowe zagrożenia wg działów gospodarki narodowej.

W 2008 roku wzrosła ilość występowania miejscowych zagrożeń (o 25,1%) w stosunku do zeszłego roku. Największy wzrost odnotowano w dziale obiekty produkcyjne (o 628,6%).

Tabela 1. Ilość miejscowych zagrożeń w dziale gospodarki narodowej w 2007 i 2008 r.

Działy gospodarki narodowej	2007	2008	Wzrost / spadek %
- obiekty mieszkalne	192	268	+39,6%
- inne obiekty	213	199	-6,6%
- środki transportu	94	111	+18,1%
- obiekty produkcyjne	7	51	+628,6%
- obiekty użyteczności publicznej	28	34	+24,4%
- uprawy, rolnictwo	3	8	+166,7%
- lasy państwowe, prywatne	0	2	-
- obiekty magazynowe	1	0	-100,0%

2. Przyczyny powstania miejscowych zagrożeń.

W omawianym okresie strażacy brali udział w zdarzeniach powstałych w większości (47,55% miejscowych zagrożeń) w wyniku nietypowego zachowania się zwierząt. Nastąpił duży spadek w ilości zdarzeń spowodowanych silnymi wiatrami.

Tabela 2. Przyczyny powstawania miejscowych zagrożeń i ich ilość w 2007 i 2008 r.

Przyczyny	2007	2008	Wzrost / spadek %
- niewłaściwe zabezpieczenie zwierząt hodowlanych lub nietypowe zachowanie się zwierząt	117	320	+173,5%
- niezachowanie zasad bezp. ruchu środkami transportu	81	99	+22,2%
- gwałtowne opady atmosferyczne lub przybory wód	107	62	-42,1%
- silne wiatry	147	53	-63,9%
- nieustalone	11	23	+109,1%
- nieumyślne działanie człowieka	5	16	+220,0%
- uszkodzenia sieci i instalacji przesyłowych	7	13	+85,7%
- wady lub nieprawidłowa eksploatacja środków transportu i urządzeń mechanicznych	3	10	+233,3%
- wady lub nieprawidłowa eksploatacja konstrukcji budowlanych	1	6	+500,0%
- wady urządzeń grzewczych	3	3	-
- inne przyczyny	56	68	+21,4%

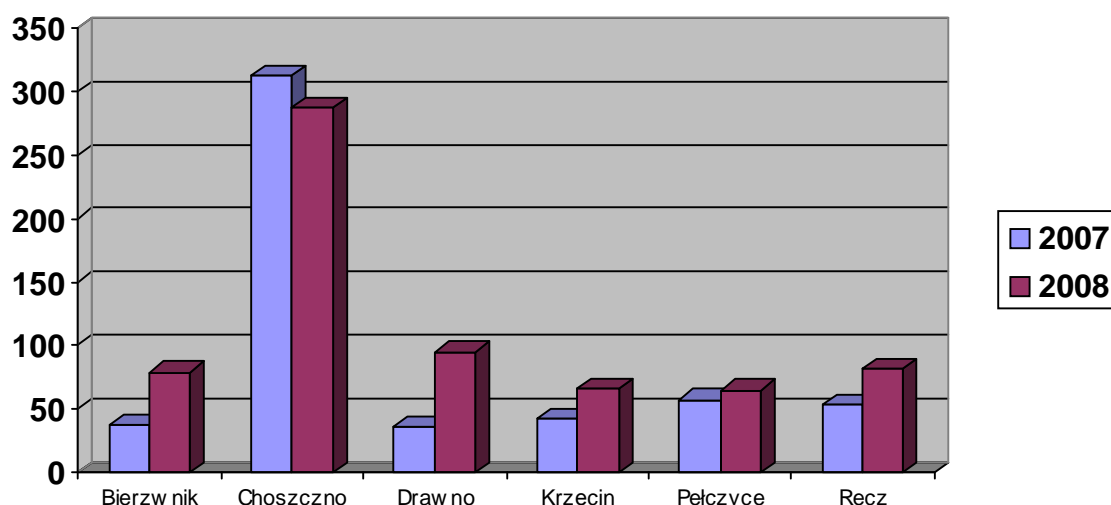
3. Miejscowe zagrożenia na terenie poszczególnych gmin.

W roku 2008 nastąpił największy wzrost miejscowych zagrożeń w gminach Bierzwnik i Drawno. Spadek miejscowych zagrożeń wystąpił tylko w gminie Choszczno.

Tabela 3. Ilość miejscowych zdarzeń w poszczególnych gminach w 2007 i 2008 r.

Gmina	2007	2008	Wzrost / spadek %
Choszczno	312	287	-8,0%
Drawno	36	95	+163,9%
Recz	53	81	+52,8%
Bierzwnik	38	79	+107,9%
Krzęcin	42	66	+57,1%
Pelczyce	57	65	+14,0%

Wykres 1. Występowanie miejscowych zagrożeń na terenie gmin w 2007 i 2008 r.



4. Ilość miejscowych zagrożeń w poszczególnych miesiącach omawianego okresu.

Występowanie miejscowych zagrożeń w poszczególnych miesiącach roku przedstawia poniższa tabela. Występują głównie w zależności od warunków atmosferycznych lub nasilenia ruchu drogowego. Najwięcej zdarzeń 176 zanotowano w sierpniu. Były to działania związane z usuwaniem owadów.

Tabela 4. Ilość miejscowych zagrożeń w rozbiciu na miesiące w 2007 i 2008 r.

Miesiąc	2007	2008	Wzrost / spadek %
styczeń	72	38	-47,2%
luty	17	19	+11,8%
marzec	12	15	+25,0%
kwiecień	19	73	+284,2%
maj	157	26	-83,4%
czerwiec	47	40	-14,9%
lipiec	41	145	+253,7%
sierpień	65	176	+170,8%
wrzesień	48	61	+27,1%
październik	20	31	+55,0%
listopad	20	29	+45,0%
grudzień	20	20	-

III. Działalność kontrolno – rozpoznawcza i operacyjno-szkoleniowa.

W 2008 r. podczas prowadzonych 74 czynności kontrolno-rozpoznawczych skontrolowano:

- 33 obiekty użyteczności publicznej,
- 5 obiektów zamieszkania zbiorowego,
- 4 obiekty mieszkalne wielorodzinne,
- 30 obiektów produkcyjnych i magazynowych,
- 18 obiektów gospodarstwa rolnego.

Przeprowadzono także kontrole obszarów leśnych (5 nadleśnictw i 1 park narodowy) na terenie 13 leśnictw i 2 obrębów ochronnych.

Dokonano 10 odbiorów obiektów w związku ze zgłoszeniem zakończenia ich budowy, rozbudowy lub modernizacji. W dwóch przypadkach zgłoszono do Powiatowego Inspektora Nadzoru Budowlanego uwagi dotyczące dopuszczenia obiektu do jego eksploatacji.

W wyniku kontroli stwierdzono ogółem 116 nieprawidłowości w zabezpieczeniu przeciwpożarowym obiektów. Najczęściej stwierdzano usterki w zakresie :

- warunków ewakuacji,
- wystroju wnętrz,
- stanu technicznego urządzeń i instalacji użytkowych,
- wyposażenia w podręczny sprzęt gaśniczy,
- przygotowania obiektów i personelu do prowadzenia działań ratowniczych,
- stanu hydrantów.

W związku z powyższym Komendant Powiatowy PSP wydał 42 decyzje administracyjne, w 7 przypadkach wystąpiono do innych organów (Powiatowy Inspektor Nadzoru Budowlanego w Choszcznie)

W miesiącach maj - czerwiec kontynuowana była po raz ósmy akcja informacyjno-edukacyjna pn. „Ja potrafię pomóc”, którą objęto dzieci szkół podstawowych z klas 1 SP na terenie powiatu choszczeńskiego. Na spotkaniach z dziećmi omówione zostały następujące zagadnienia: powstanie pożaru, zachowanie się w przypadku jego powstania – wezwanie straży pożarnej, krótka charakterystyka podręcznego sprzętu gaśniczego i jego zastosowanie. Dzieci otrzymały broszurkę „Mały informator pożarniczy”. Podczas spotkań przeprowadzano pokaz praktycznego użycia podręcznego sprzętu gaśniczego w czasie gaszenia ognia.

Corocznie funkcjonariusze tut. komendy biorą udział w konkursach i spotkaniach organizowanych przez placówki szkolno-wychowawcze (np. Międzyszkolny Turniej Wiedzy o bezpieczeństwie i ruchu drogowym w SP w Zamęcie wspólnie z Policją i Ratownictwem Medycznym), organizowany jest też turniej wiedzy pożarniczej i konkurs plastyczny na szczeblu powiatowym i pomoc w zorganizowaniu ww. turniejów i konkursów na szczeblu gminnym. Tradycyjnie w miesiącu maju i czerwcu odwiedzana jest przez liczne grupy klas podstawowych i grup przedszkolnych tut. strażnica, podczas tych spotkań przekazywane są informacje dotyczące specyfiki pracy strażaków (sprzęt pożarniczy i służba w Straży Pożarnej). Funkcjonariusze prowadzą również spotkania w klasach szkół ponadgimnazjalnych z zakresu służby w Państwowej Straży Pożarnej.

Na terenie powiatu istnieje obecnie 35 jednostek OSP, które skupiają ponad 800 członków, z których 8 jest włączonych do Krajowego Systemu Ratowniczo-Gaśniczego. 32 jednostki dysponują łącznie 46 pojazdami pożarniczymi.

W styczniu i lutym 2008 r. funkcjonariusze KP PSP Choszczno uczestniczyli w zebraniach sprawozdawczych jednostek OSP z terenu powiatu.

Działania ratowniczo-gaśnicze prowadzone przez jednostki PSP i OSP wspierają Wojskowe Straże Pożarne z Garnizonów Choszczno i Drawno.

W 2008 r. zorganizowano następujące ćwiczenia strażaków na obiektach:

- Jednostka Wojskowa 4403 w Choszcznie,
- Areszt Śledczy w Choszcznie,

oraz ćwiczenia w których wraz z PSP brały udział jednostki OSP:

- Zakład produkcyjny „Alutec” w Reczu,
- Droga wojewódzka nr 160,
- Obszary leśne Nadleśnictwa Bierzwnik,
- Urząd pracy w Choszcznie,

IV. Opis większych zdarzeń.

3 marca ok. godz. 1:20 powstał pożar budynku stolarni w Reczu. W działaniach udział brało 10 zastępów straży pożarnej.

W dniu 25 lipca w pobliżu miejscowości Niemieńsko miał miejsce pożar zboża na pniu oraz ścierniska o powierzchni ok. 70 ha. W działaniach udział brało 14 zastępów straży pożarnej.

27 lipca w pobliżu miejscowości Niesporowice miał miejsce pożar zboża na pniu oraz lasu o powierzchni ok. 50 ha. W działaniach oprócz 21 zastępów straży pożarnej udział wzięły 3 samoloty gaśnicze Lasów Państwowych, które dokonały 9 zrzutów.

20 października ok. godziny 3:00 miał miejsce pożar budynku mieszkalnego w Krzęcinie. Ofiarą pożaru był 43-letni mężczyzna.

kpt. Dzidek Mirosław
mł. kpt. Kowal Krystian