

**KOMENDA POWIATOWA POLICJI
W CHOSZCZNI**



***SPRAWOZDANIE
KOMENDANTA POWIATOWEGO POLICJI
W CHOSZCZNI Z DZIAŁALNOŚCI
KOMENDY POWIATOWEJ POLICJI
W CHOSZCZNI ORAZ INFORMACJA
O STANIE BEZPIECZEŃSTWA
I PORZĄDKU PUBLICZNEGO
NA TERENIE POWIATU CHOSZCZEŃSKIEGO
ZA ROK 2008***

CHOSZCZNO, STYCZEŃ 2009 R.

OBJAŚNIENIA PODSTAWOWYCH POJĘĆ PREZENTOWANYCH W PRZEDMIOTOWEJ INFORMACJI

WSZCZĘTE POSTĘPOWANIE PRZYGOTOWAWCZE jest to postępowanie przygotowawcze /dochodzenie lub śledztwo/ wszczęte przez jednostkę organizacyjną Policji w związku ze zdarzeniem, co do którego zachodzi podejrzenie, że jest przestępstwem, albo wszczęte przez prokuraturę i przekazane Policji do dalszego bezpośredniego prowadzenia.

ZAKOŃCZONE POSTĘPOWANIE PRZYGOTOWAWCZE jest to postępowanie, które zostało merytorycznie zakończone przez Policję jedną z następujących decyzji procesowych:

a/ skierowaniem wniosku o zatwierdzenie lub sporządzenie aktu oskarżenia, zastosowaniem ustawy o amnestii, zatwierdzeniem postanowienia o umorzeniu, przekazaniem do organów prokuratorskich innych państw;

b/ przekazaniem akt postępowania do sądu z wnioskiem o warunkowe umorzenie, do finansowych organów dochodzenia lub innych organów RP albo sądu rodzinnego;

c/ zakończeniem własnym postępowania przez prokuratora.

PRZESTĘPSTWO STWIERDZONE jest to zdarzenie, co do którego w zakończonym postępowaniu przygotowawczym potwierdzono, że jest przestępstwem.

PRZESTĘPSTWO WYKRYTE jest to stwierdzone przestępstwo, w których ustalono przynajmniej jedną osobę podejrzaną i udowodniono jej popełnienie przestępstwa w zakończonym postępowaniu przygotowawczym.

PODEJRZANY jest to osoba:

a/ której przedstawiono zarzut popełnienia przestępstwa, albo

b/ którą przesłuchano w charakterze podejrzanego w postępowaniu uproszczonym.

OSKARŻONY jest to osoba, wobec której wnioskowano do prokuratury o sporządzenie lub zatwierdzenie aktu oskarżenia, a także osoba, co do której prokurator złożył wniosek o warunkowe umorzenie postępowania.

POKRZYWDZONY jest to osoba fizyczna lub prawna przeciwko której bezpośrednio skierowane było bezprawne działanie.

WSKAŹNIK WYKRYWALNOŚCI SPRAWCÓW PRZESTĘPSTW jest to stosunek procentowy liczby przestępstw wykrytych /łącznie z wykrytymi po podjęciu z umorzenia/ do ogólnej liczby przestępstw stwierdzonych - powiększonej o liczbę przestępstw stwierdzonych w podjętych postępowaniach umorzonych w roku ubiegłym lub latach poprzednich z powodu niewykrycia sprawców.

WSKAŹNIK DYNAMIKI jest to stosunek procentowy odpowiadających sobie liczb w roku bieżącym i ubiegłym lub w innych okresach porównawczych.

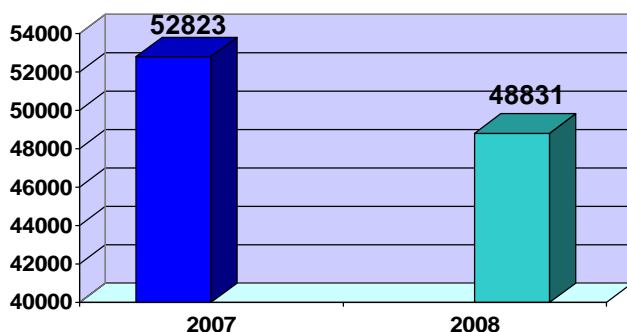
Ostatnie lata upłynęły w Polsce pod znakiem szeroko zakrojonych zmian ukierunkowanych na budowę demokratycznego społeczeństwa. Pozytywne skutki tych zmian takie jak zwiększenie wolności osobistej obywateli oraz otwarcie polski na świat miały i mają bardzo istotny wpływ na wystąpienie różnego rodzaju zagrożeń w zakresie stanu porządku prawnego w kraju.

Policja jako instytucja realizująca ustawowe zadania ma na uwadze przede wszystkim ochranianie obywateli, ich troski i postulaty, bowiem to właśnie one dostarczają najważniejszych kryteriów do określenia metod skutecznego wypełnienia usług policyjnych.

Postawione przed nami zadania na rok 2008 w zakresie zapobiegania przestępczości i patologii społecznej, dążenia do zaspokojenia potrzeb i oczekiwań społeczeństwa w zakresie bezpieczeństwa określone zostały przez Komendanta Wojewódzkiego Policji w Szczecinie gen. Tadeusza Pawlaczyka.

W województwie zachodniopomorskim w 2008 roku wszczęto 48831 śledztw i dochodzeń w stosunku do 52823 w roku 2007 tj. mniej o 3992 postępowania (dynamika 92,4 %).

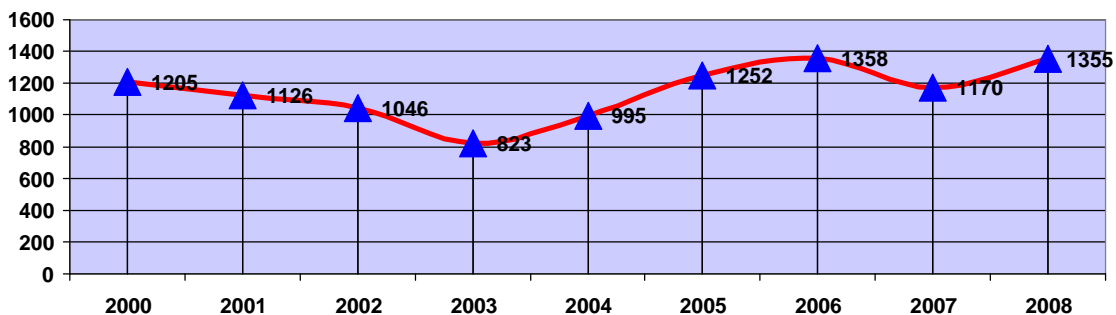
Wszczęte dochodzenia i śledztwa w województwie zachodniopomorskim



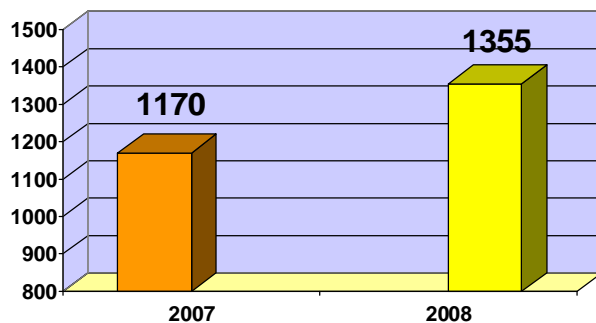
dynamika 92,4 %

W powiecie choszczeńskim w 2008 roku wszczętych zostało 1355 śledztw i dochodzeń i stanowi to wzrost w stosunku do roku ubiegłego o 185 postępowań (dynamika 115,8 %).

Liczba wszczętych postępowań w latach 2000 – 2008



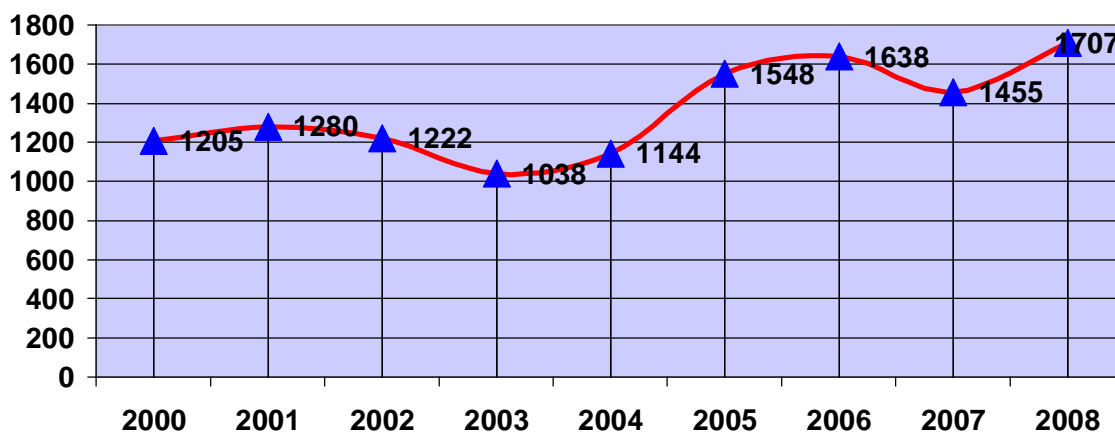
Liczba wszczętych postępowań latach 2007 – 2008



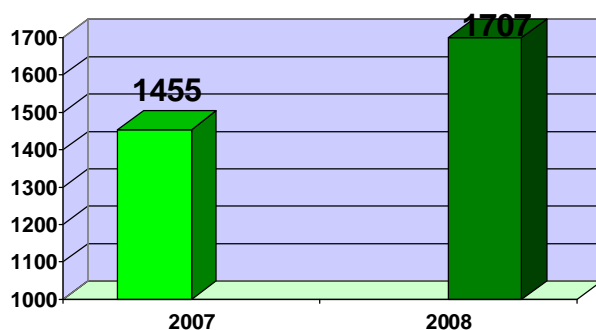
wzrost o 185
dynamika 115,8 %

Podobna tendencja utrzymywała się także w przestępstwach stwierdzonych, których w minionym roku odnotowaliśmy 1707, tj. o 252 więcej niż w 2007 roku (dynamika 117,3%).

Liczba stwierdzonych przestępstw w latach 2000 – 2008



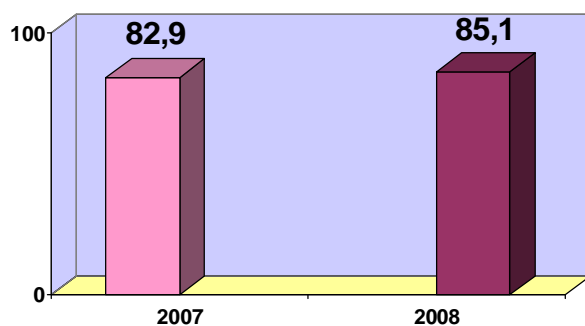
Liczba stwierdzonych przestępstw w latach 2007 - 2008



wzrost o 252
dynamika 117,3 %

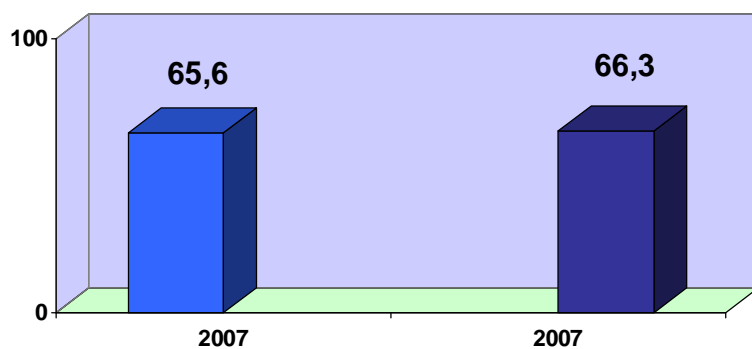
Wykrytych w 2008 roku zostało 1459 przestępstw co pozwoliło uzyskać wskaźnik wykrywalności na poziomie 85,1 % (był on wyższy o 2,2 % od uzyskanego w 2007 roku – I miejsce w województwie). Średnia wykrywalność w garnizonie zachodniopomorskim wyniosła 66,3 % i była niższa od uzyskanej przez nas o 18,8 %.

Wykrywalność przestępstw w latach 2007 – 2008



wzrost o 2,2 %
1 miejsce w województwie

Wykrywalność województwa zachodniopomorskiego



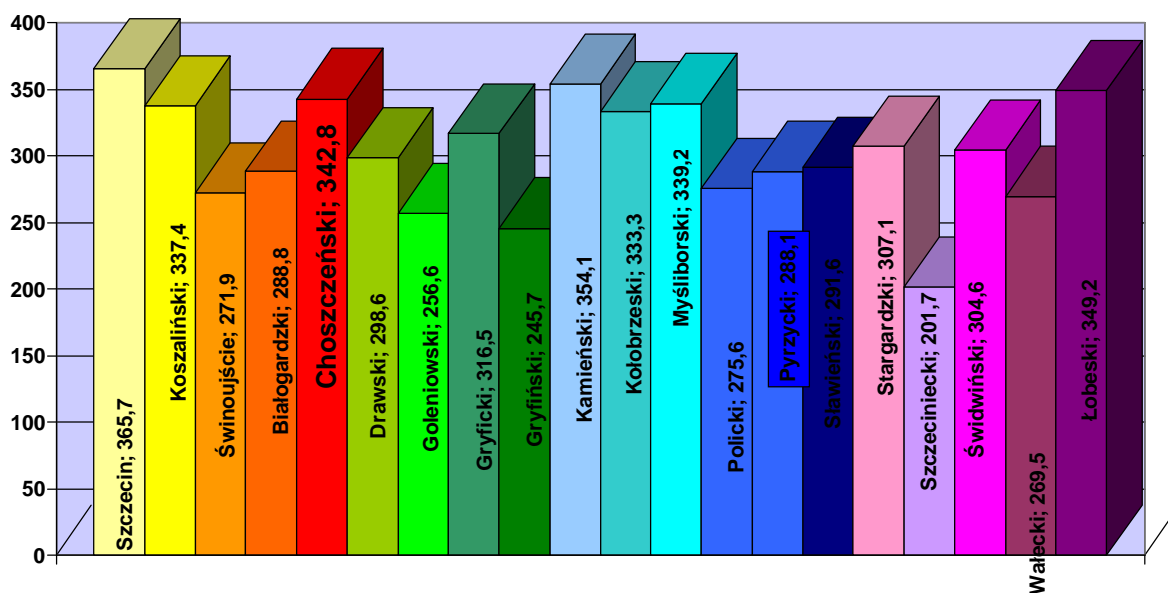
wzrost +0,7%

Wskaźnik zagrożenia liczony na 10 000 mieszkańców dla powiatu choszczeńskiego wyniósł 342,8. Plasuje to naszą jednostkę pod względem zagrożenia na 3 miejscu w województwie zachodniopomorskim. Tak wysoki wskaźnik jest wynikiem zwiększenia naszej aktywności w zakresie ujawniania przestępstw z art. 178a§1 i2 (kierujący pojazdami pod wpływem alkoholu), jak również wzrostem ujawnialności przestępstw gospodarczych i narkotykowych.

W ościennych powiatach wskaźnik ten przedstawia się następująco:

- KPP Stargard Szczeciński	-	307,1
- KPP Pyrzyce	-	288,1
- KPP Drawsko Pomorskie	-	298,6
- KPP Myślibórz	-	339,2
- KPP Wałcz	-	269,5

Zagrożenie na 10 000 mieszkańców w województwie zachodniopomorskim

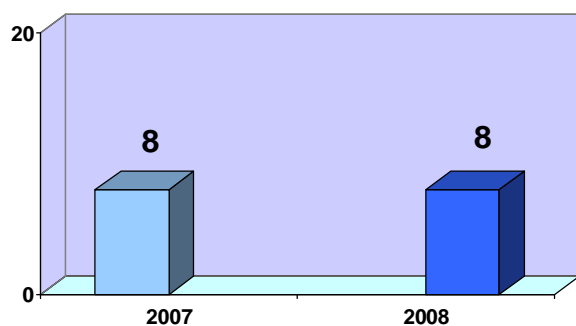


 - KPP CHOSZCZNO

W wybranych kategoriach postępowań wszczętych i przestępstw stwierdzonych, zagrożenie przedstawia się następująco:

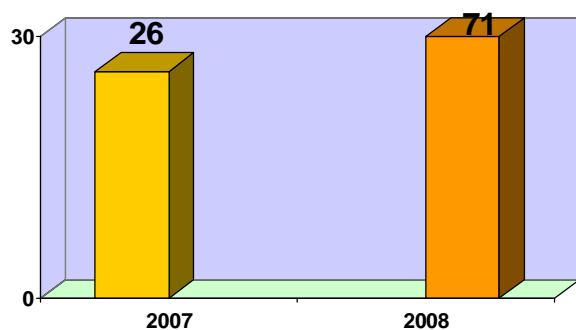
1. ROZBOJE I WYMUSZENIA ROZBÓJNICZE.

Dochodzenia i śledztwa wszczęte.



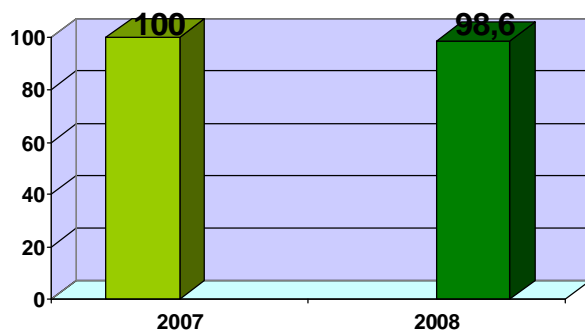
różnica 0
dynamika 100 %

Przestępstwa stwierdzone.



wzrost o + 45
dynamika 273,1 %

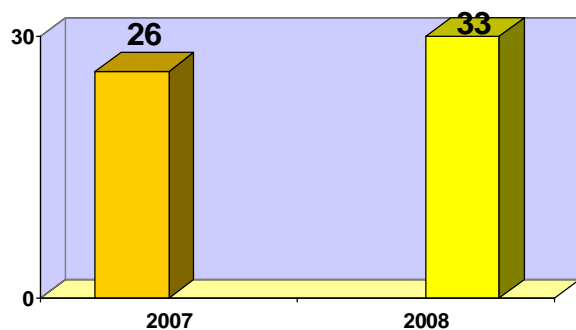
Wykrywalność w %.



spadek o - 1,4 %
średnia wojewódzka 64,1 %
1 miejsce w województwie

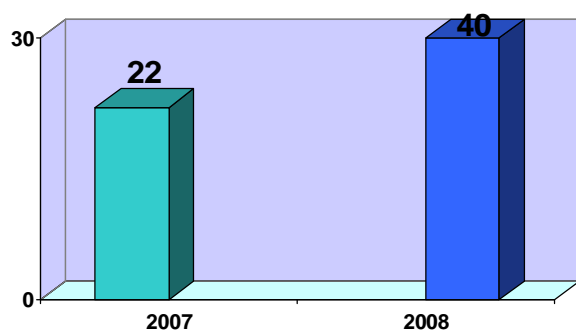
2. BÓJKA I POBICIE.

Dochodzenia i śledztwa wszczęte.



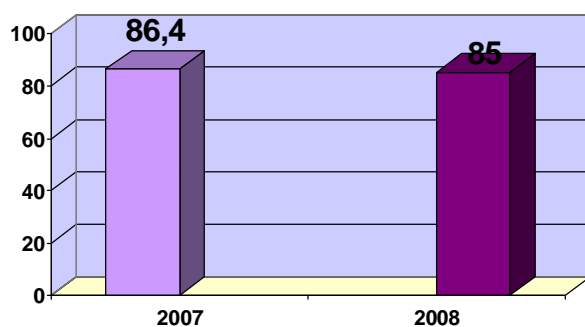
wzrost o
dynamika + 7
126,9 %

Przestępstwa stwierdzone.



wzrost o
dynamika + 18
181,8 %

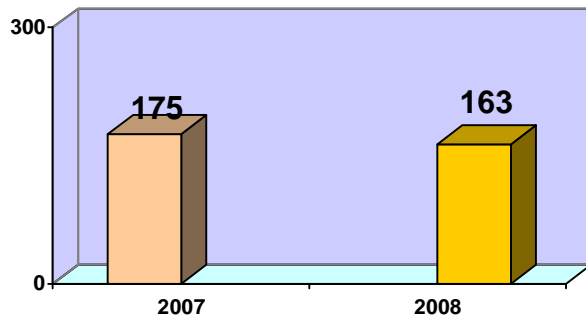
Wykrywalność w %.



spadek o - 1,4 %
średnia wojewódzka 79,8 %
9 miejsce w województwie

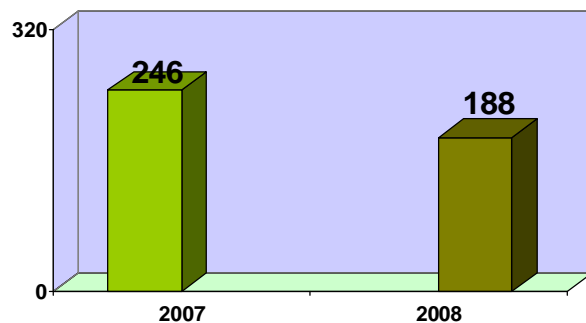
3. KRADZIEŻ RZECZY.

Dochodzenia i śledztwa wszczęte.



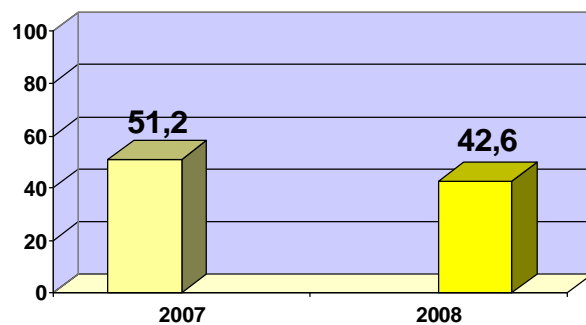
spadek o dynamika - 12
93,1 %

Przestępstwa stwierdzone.



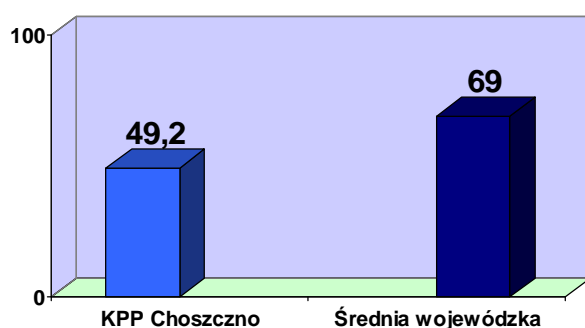
spadek o dynamika - 58
76,4 %

Wykrywalność w %.



spadek o - 8,6 %
średnia wojewódzka 29,9 %
4 miejsce w województwie

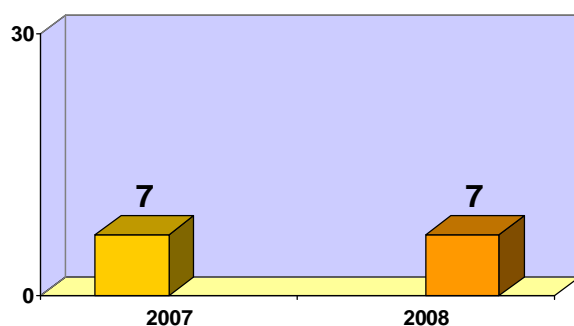
Wskaźnik zagrożenia na 10 tys. mieszkańców.



średnia wojewódzka 69,0
16 miejsce w województwie

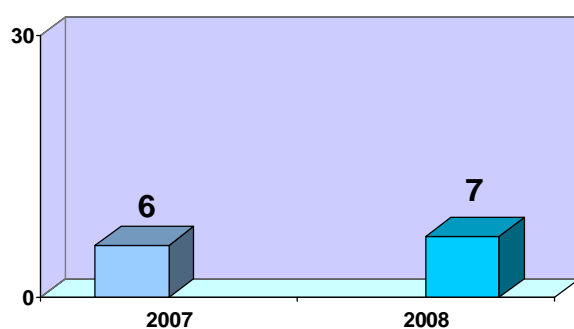
4. KRADZIEŻ SAMOCHODÓW I KRADZIEŻ POPRZEZ WŁAMANIE DO SAMOCHODU.

Dochodzenia i śledztwa wszczęte.



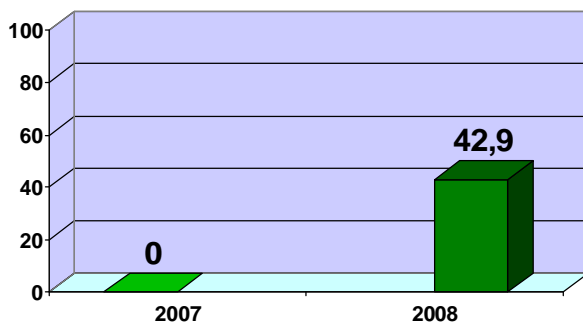
różnica 0
dynamika 100,0 %

Przestępstwa stwierdzone.



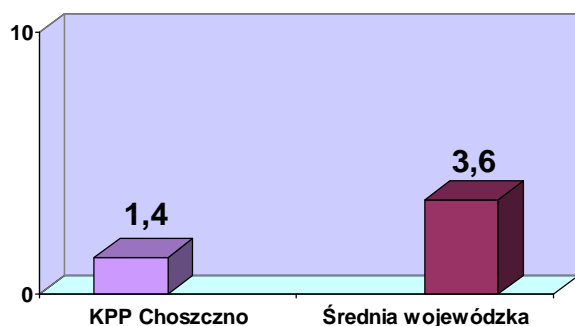
wzrost o +1
dynamika 116,7 %

Wykrywalność w %.



wzrost o +42,9 %
średnia wojewódzka 21,5 %
3 miejsce w województwie

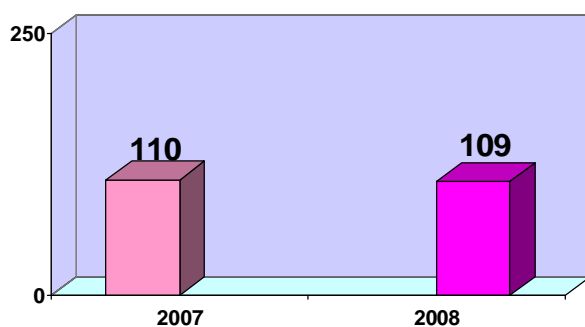
Wskaźnik zagrożenia na 10 tys. mieszkańców.



średnia wojewódzka 3,6
13 miejsce w województwie

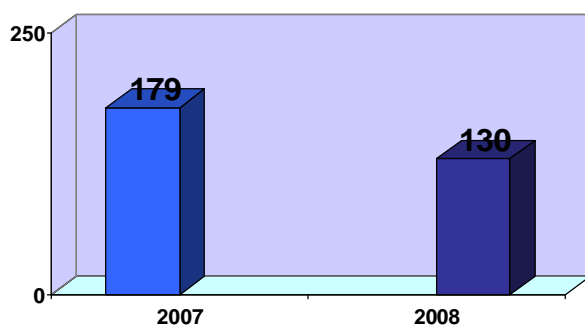
5. KRADZIEŻ Z WŁAMANIEM.

Dochodzenia i śledztwa wszczęte.



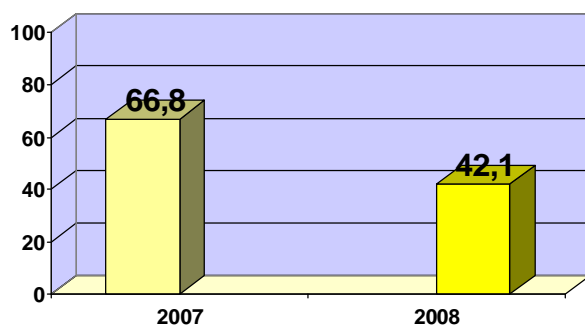
spadek o - 1
dynamika 99,1 %

Przestępstwa stwierdzone.



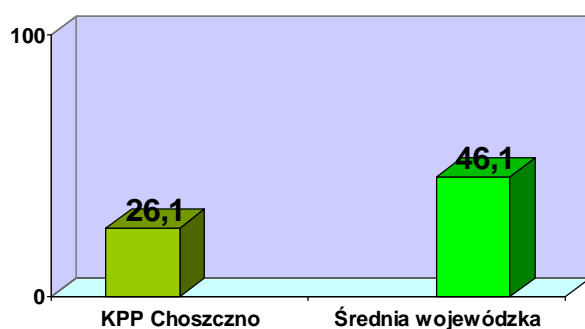
spadek o dynamika - 49
72,6 %

Wykrywalność w %.



średnia wojewódzka 30,7 %
3 miejsce w województwie

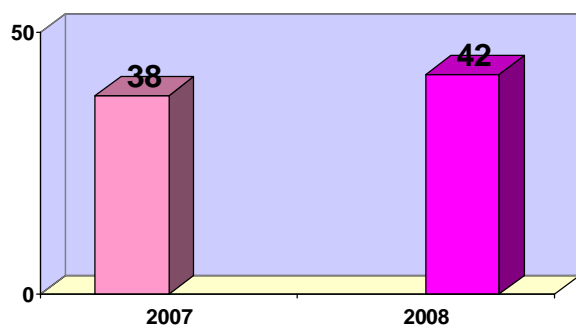
Wskaźnik zagrożenia na 10 tys. mieszkańców.



średnia wojewódzka 54,1
17 miejsce w województwie

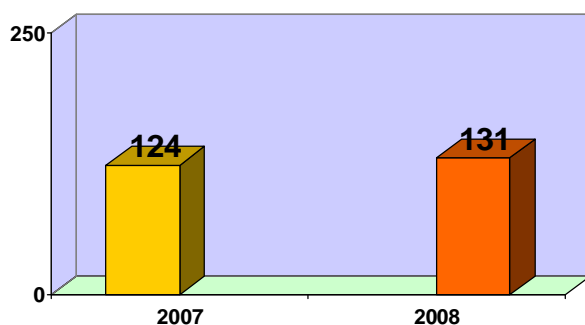
6. PRZESTĘPSTWA NARKOTYKOWE

Dochodzenia i śledztwa wszczęte.



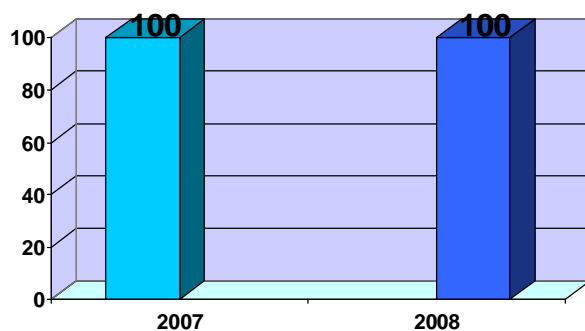
wzrost o + 4
dynamika 110,5 %

Przestępstwa stwierdzone.



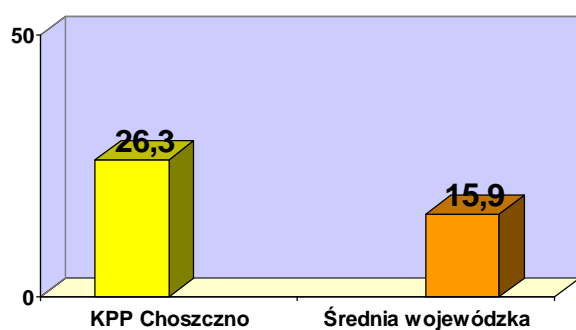
wzrost o +7
dynamika 105,6 %

Wykrywalność w %.



różnica 0
średnia wojewódzka 96,2%
1 miejsce w województwie

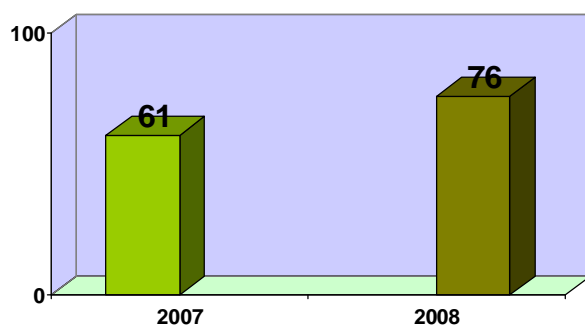
Wskaźnik zagrożenia na 10 tys. mieszkańców.



średnia wojewódzka 15,9
2 miejsce w województwie

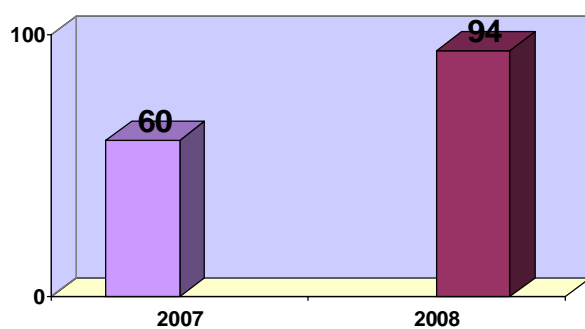
7. USZKODZENIE RZECZY.

Dochodzenia i śledztwa wszczęte.



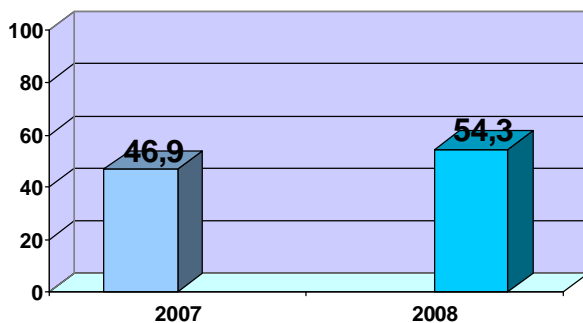
wzrost o +15
dynamika 124,6 %

Przestępstwa stwierdzone.



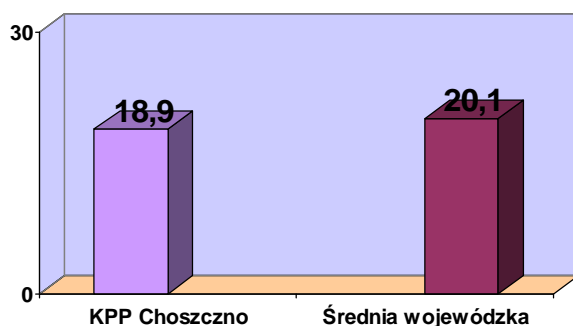
wzrost o + 34
dynamika 156,7 %

Wykrywalność w %.



wzrost o + 7,4 %
średnia wojewódzka 34,4 %
4 miejsce w województwie

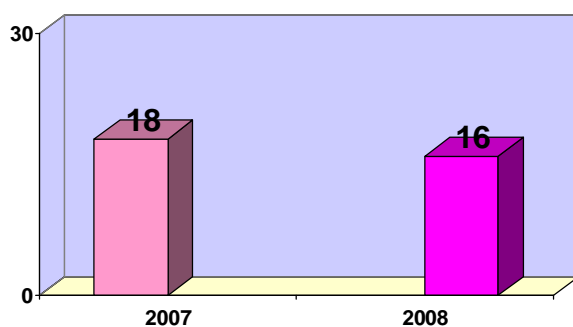
Wskaźnik zagrożenia na 10 tys. mieszkańców.



średnia wojewódzka 20,1
9 miejsce w województwie

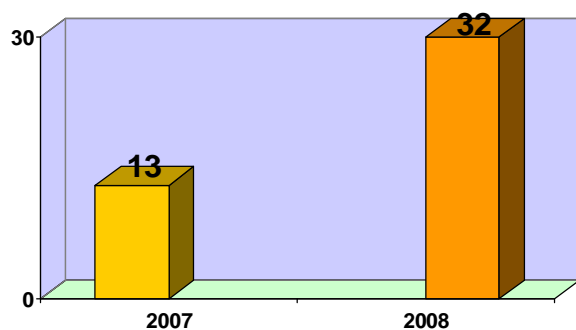
8. USZCZERBEK NA ZDROWIU.

Dochodzenia i śledztwa wszczęte.



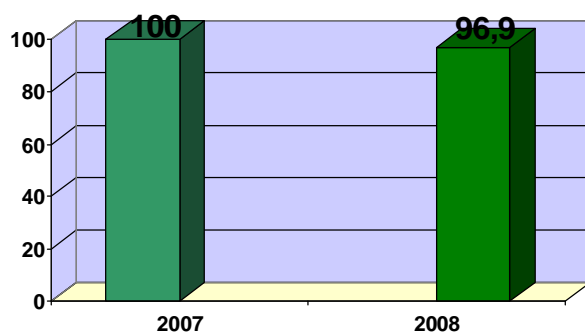
spadek o - 2
dynamika 88,9 %

Przestępstwa stwierdzone.



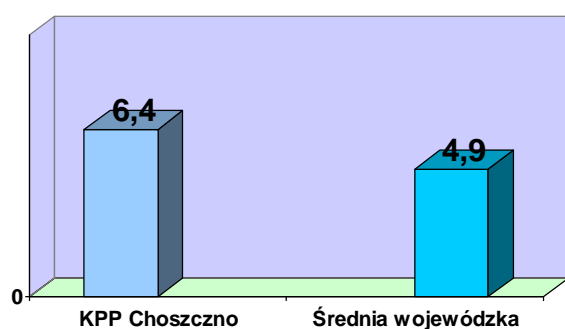
wzrost o dynamika +19
246,2 %

Wykrywalność w %.



spadek -3,1
średnia wojewódzka 86,8 %
2 miejsce w województwie

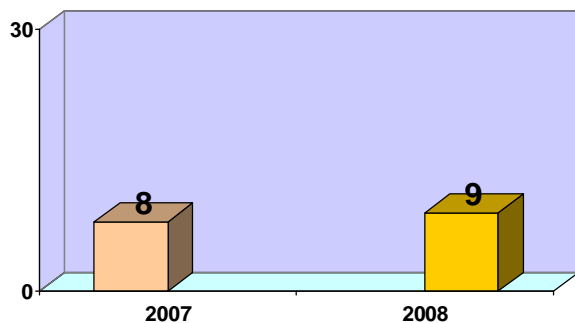
Wskaźnik zagrożenia na 10 tys. mieszkańców.



średnia wojewódzka 4,9
5 miejsce w województwie

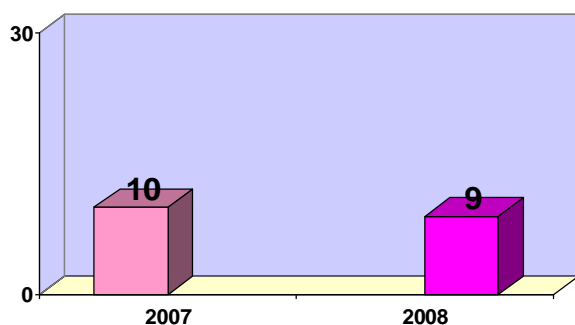
9. PRZESTĘPSTWA KORUPCYJNE.

Dochodzenia i śledztwa wszczęte.



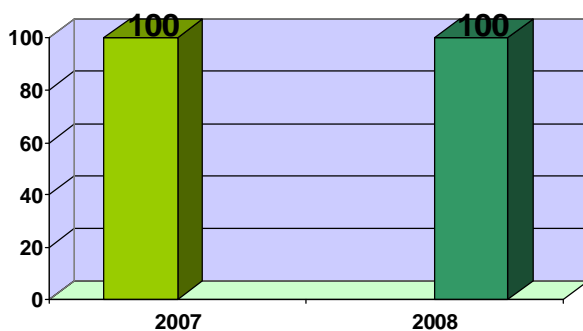
wzrost o
dynamika +1
 112,5 %

Przestępstwa stwierdzone.



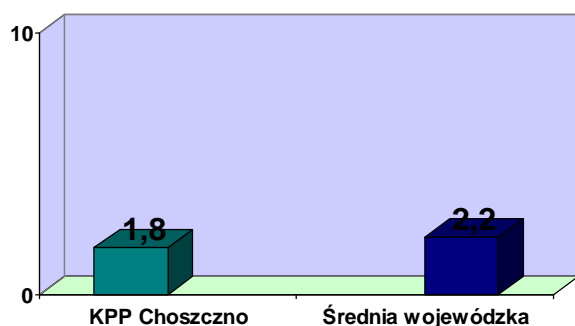
spadek
dynamika -1
 90,0%

Wykrywalność w %.



średnia wojewódzka 97,6 %
1 miejsce w województwie

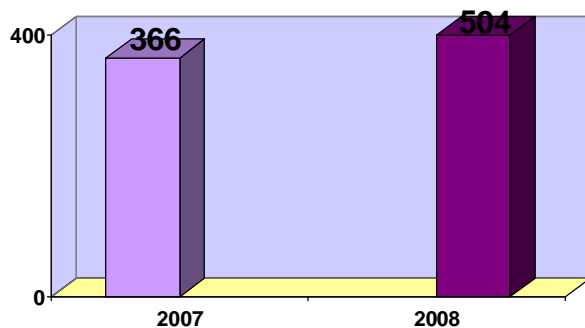
Wskaźnik zagrożenia na 10 tys. mieszkańców.



średnia wojewódzka 2,2
4 miejsce w województwie

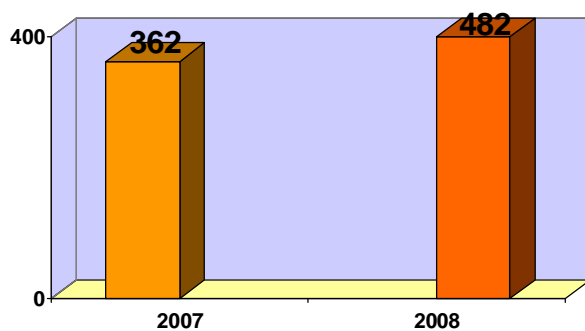
10. PRZESTĘPSTWA DROGOWE w tym 178a § 1 i 2.

Dochodzenia i śledztwa wszczęte.



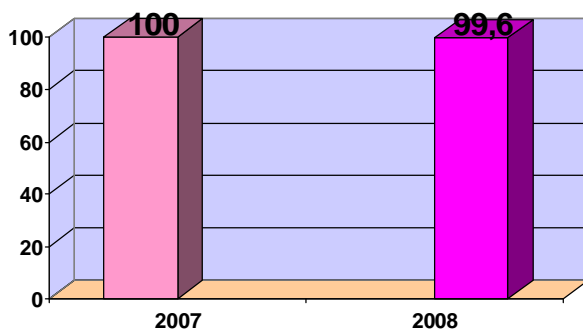
wzrost o
dynamika + 138
137,7 %

Przestępstwa stwierdzone.



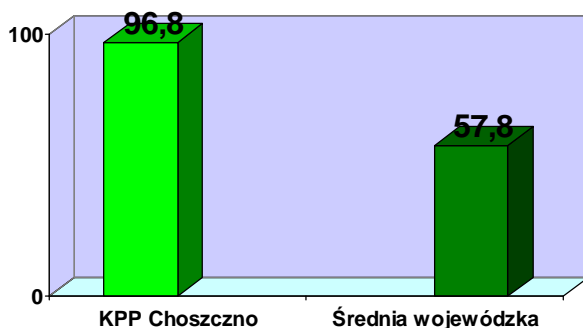
wzrost o
dynamika + 120
133,1 %

Wykrywalność w %.



spadek o + 0,4 %
średnia wojewódzka 99,5 %
3 miejsce w województwie

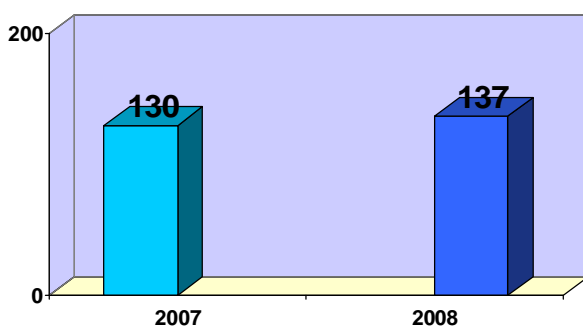
Wskaźnik zagrożenia na 10 tys. mieszkańców.



średnia wojewódzka 57,8
1 miejsce w województwie

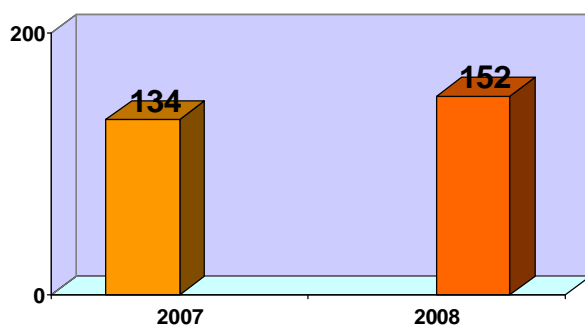
11. PRZESTĘPSTWA O CHARAKTERZE GOSPODARCZYM.

Dochodzenia i śledztwa wszczęte.



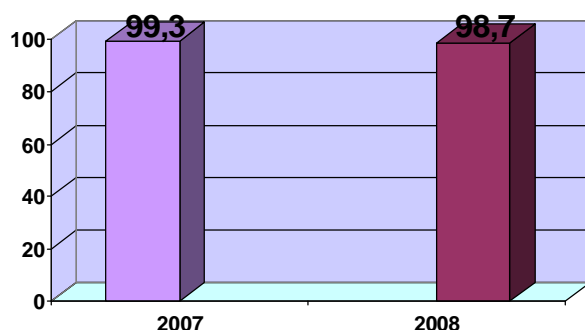
wzrost o + 7
dynamika 105,4 %

Przestępstwa stwierdzone.



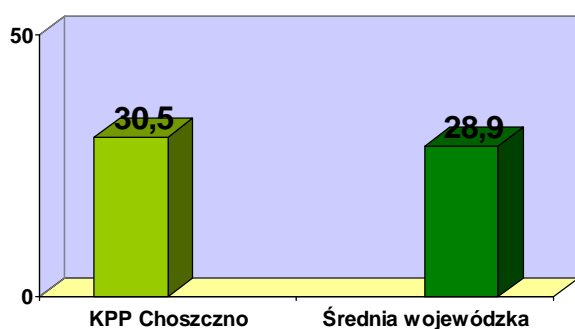
wzrost o +18
dynamika 113,4 %

Wykrywalność w %.



spadek o - 0,6 %
średnia wojewódzka 93,0 %
5 miejsce w województwie

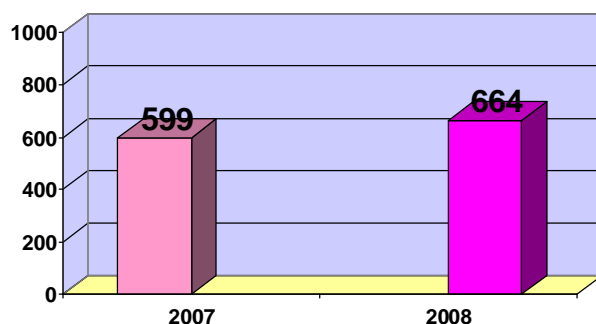
Wskaźnik zagrożenia na 10 tys. mieszkańców.



średnia wojewódzka 28,9
9 miejsce w województwie

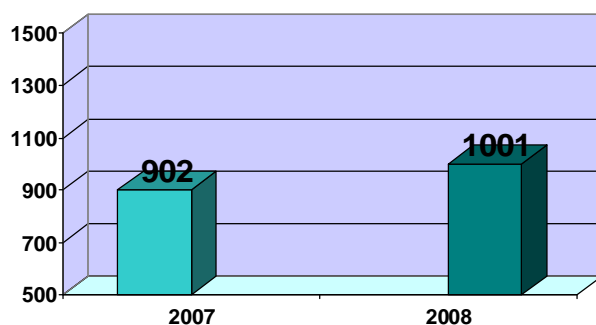
12. PRZESTĘPSTWA O CHARAKTERZE KRYMINALNYM.

Dochodzenia i śledztwa wszczęte.



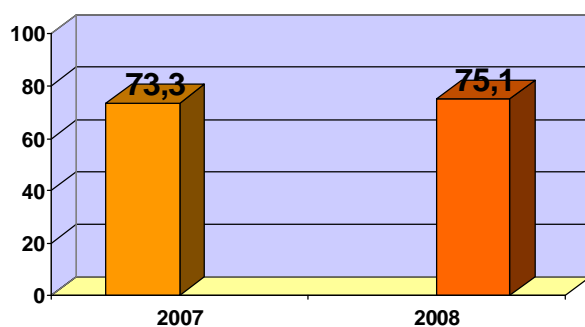
wzrost o + 65
dynamika 110,9 %

Przestępstwa stwierdzone.



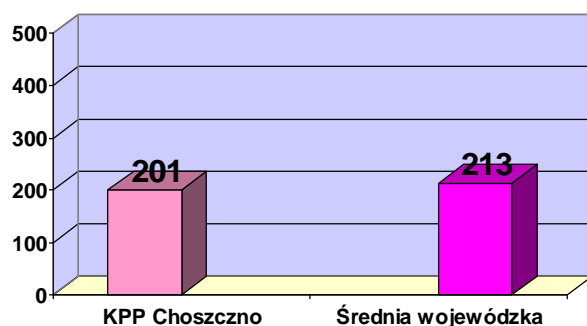
wzrost o + 99
dynamika 111,0 %

Wykrywalność w %.



wzrost o + 1,8 %
średnia wojewódzka 51,9 %
1 miejsce w województwie

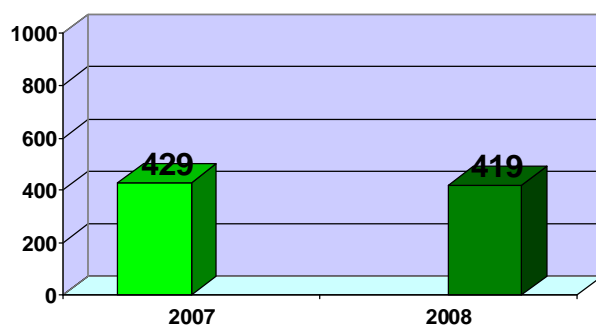
Wskaźnik zagrożenia na 10 tys. mieszkańców.



średnia wojewódzka 213,0
8 miejsce w województwie

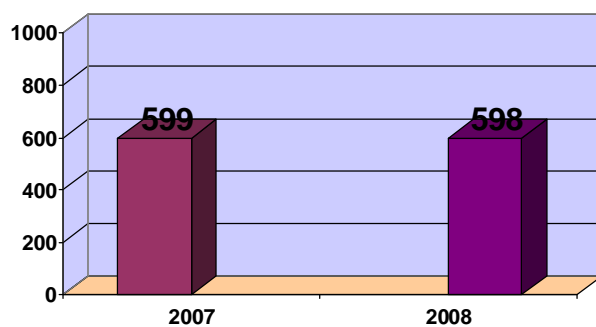
13. PRZESTĘPSTWA PRZECIWKO MIENIU.

Dochodzenia i śledztwa wszczęte.



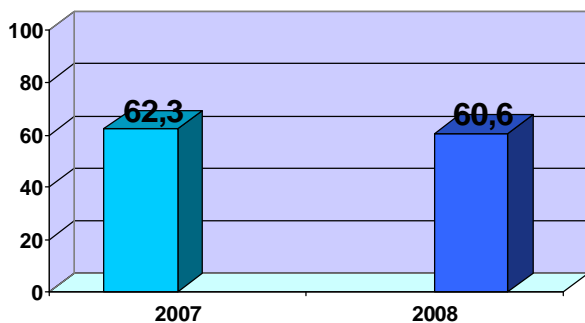
spadek o
dynamika - 20
97,7 %

Przestępstwa stwierdzone.



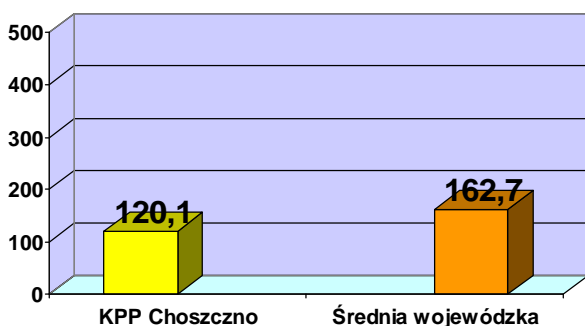
spadek o
dynamika - 1
99,8 %

Wykrywalność w %.



spadek o - 1,7 %
średnia wojewódzka 41,1 %
1 miejsce w województwie

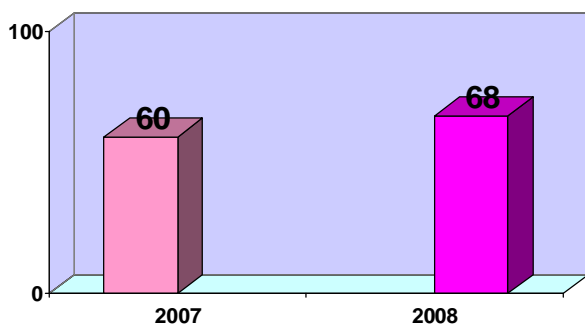
Wskaźnik zagrożenia na 10 tys. mieszkańców.



średnia wojewódzka 162,7
14 miejsce w województwie

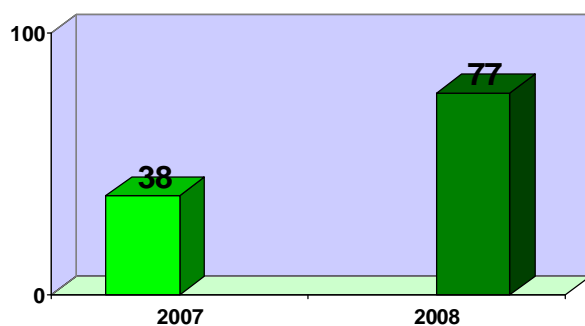
14. PRZESTĘPSTWA PRZECIWKO ŻYCIU I ZDROWIU.

Dochodzenia i śledztwa wszczęte.



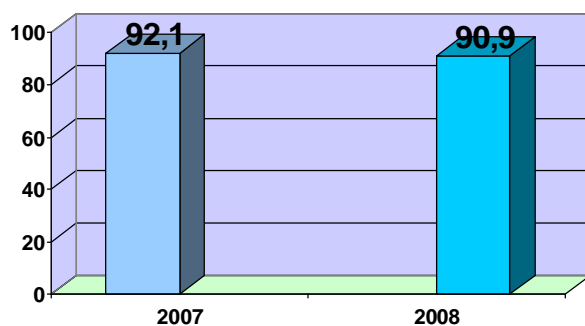
wzrost o + 8
dynamika 113,3 %

Przestępstwa stwierdzone.



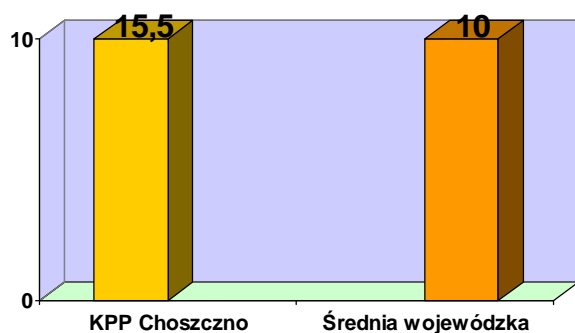
wzrost o dynamika + 39
202,6 %

Wykrywalność w %.



spadek o - 1,2 %
średnia wojewódzka 84,1 %
7 miejsce w województwie

Wskaźnik zagrożenia na 10 tys. mieszkańców.



średnia wojewódzka 10,0
2 miejsce w województwie

Przyjmując do realizacji zadania nakreślone przez Komendanta Głównego Policji oraz Komendanta Wojewódzkiego Policji w Szczecinie stopień ich wykonania można sprowadzić do dwóch kryteriów oceny.

Pierwszy dotyczy skuteczności naszego działania w zakresie walki z przestępczością, drugi natomiast uzyskania odpowiednich wskaźników w zakresie pracy prewencyjnej.

Realizacja przedstawia się następująco:

§ nie udało się ograniczyć dynamiki wzrostu zagrożenia pod względem ilości stwierdzonych przestępstw. Jednak jest on w pełni usprawiedliwiony, gdyż wynika tylko i wyłącznie ze zwiększenia naszej efektywności i skuteczności w zakresie ujawniania przestępstw narkotykowych, drogowych i gospodarczych.

Ujawniliśmy więcej o **145** przestępstw z tego:

- przestępstw drogowych o **120**
- przestępstw gospodarczych o **18**
- przestępstw narkotykowych o **7**

§ udało się ograniczyć dynamikę wzrostu zagrożenia pod względem ilości stwierdzonych przestępstw w kategorii kradzieży cudzej rzeczy, kradzieży samochodów oraz w kategorii kradzieży z włamaniem.

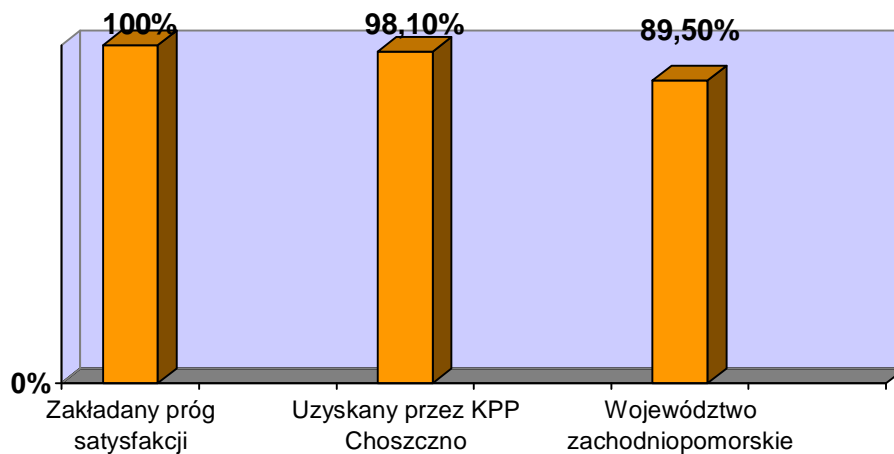
§ w zakresie skuteczności ścigania sprawców przestępstw prawie wszystkie nasze wskaźniki kształtują się na poziomie wyższym jak średnia wojewódzka i plasują naszą jednostkę w ścisłej czołówce województwa.

§ osiągnęliśmy wszystkie z czterech zakładanych na rok 2008 progów satysfakcji w zakresie dotyczącym obszarów związanych z pracą Sekcji Kryminalnej.

Utrzymanie niskiego poziomu zagrożenia przestępczością oraz dalsza poprawa wykrywalności

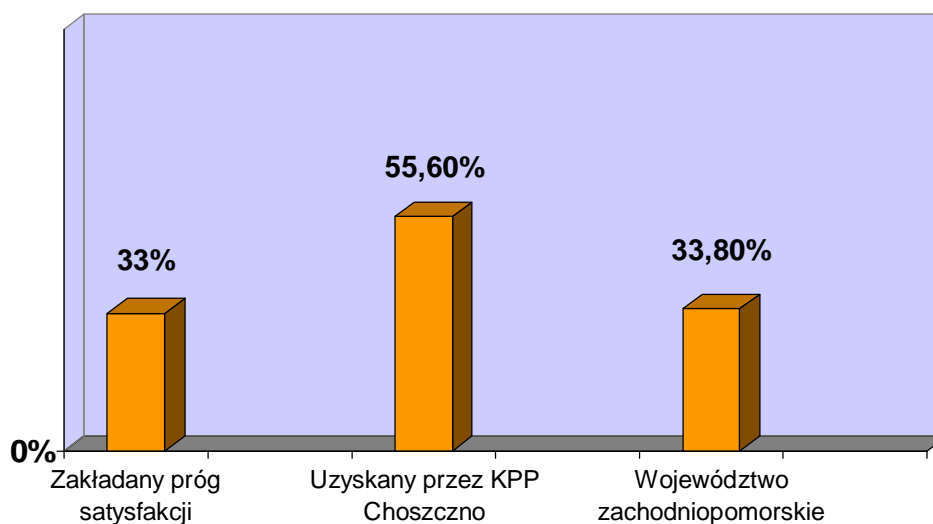
Stosunek liczby postępowań wszczętych w roku 2008 do liczby wszczętych w roku 2007 – dla 5 kategorii

(założeniem było uzyskanie wyniku poniżej zakładanego progu satysfakcji)

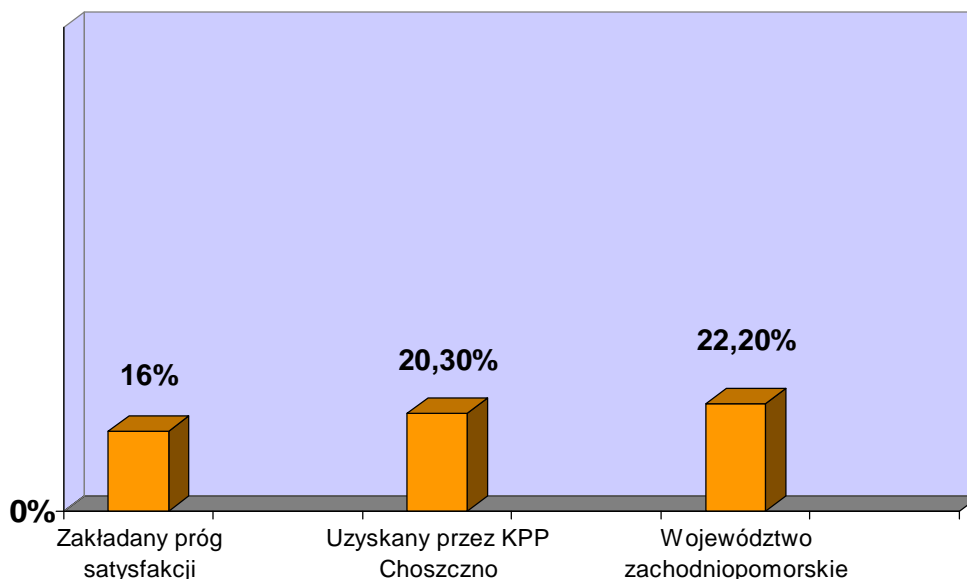


Poprawa wykrywalności

(Stosunek liczby przestępstw wykrytych do liczby przestępstw stwierdzonych w 2008 r.)



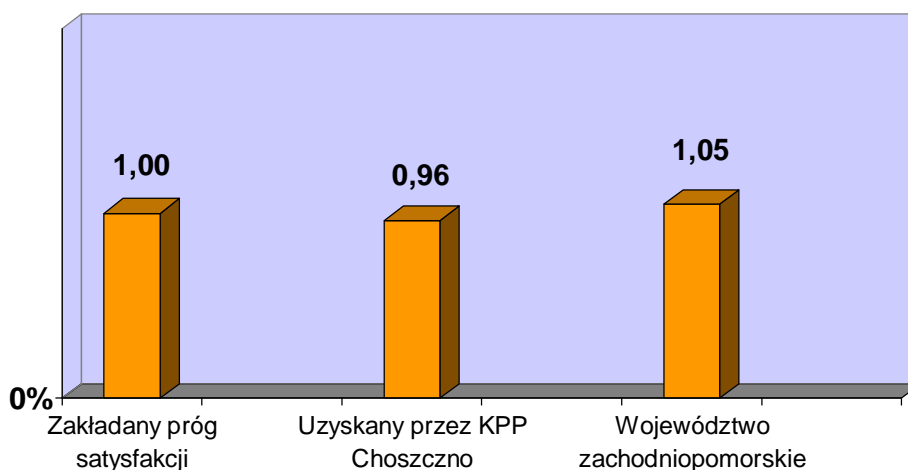
Pozbawianie sprawców przestępstw wszelkich korzyści przez nich osiągniętych w wyniku przestępstwa
(Udział procentowy postępowań zakończonych zastosowaniem zabezpieczenia majątkowego w ogólnej liczbie postępowań zakończonych „pozytywnie”)



Skuteczne realizowanie poszukiwań osób ukrywających się przed organami ścigania lub wymiaru sprawiedliwości

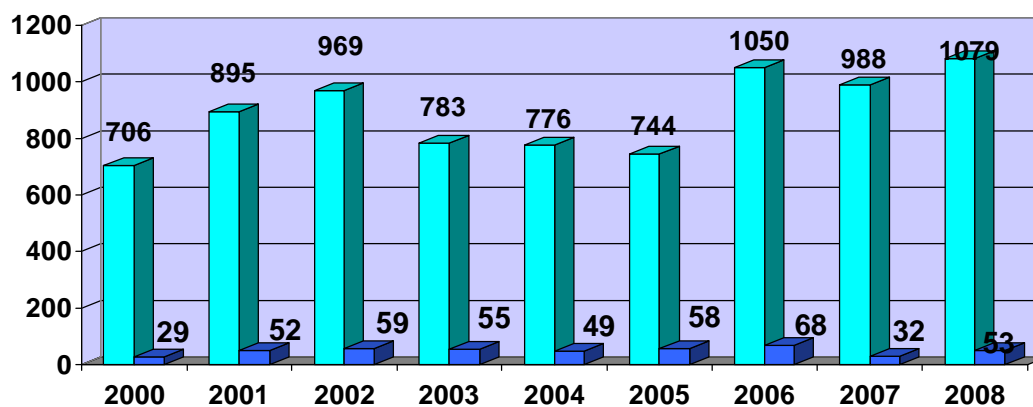
(stosunek liczby osób poszukiwanych listami gończymi i nakazami doprowadzenia/sprowadzenia ukrywających się przed organami ścigania lub wymiaru sprawiedliwości na koniec okresu sprawozdawczego do liczby osób poszukiwanych listami gończymi i nakazami doprowadzenia/sprowadzenia ukrywających się przed organami ścigania lub wymiaru sprawiedliwości na początku okresu sprawozdawczego)

(założeniem było uzyskanie wyniku poniżej zakładanego progu satysfakcji)

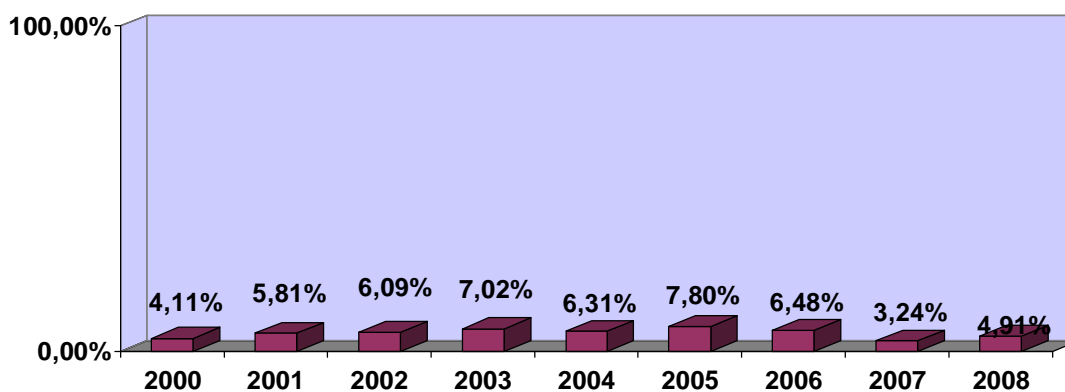


W 2008 roku w wyniku prowadzonej pracy procesowej oraz realizacji polityki aresztowej zostało tymczasowo aresztowanych 53 sprawców przestępstw, co stanowi 4,91 % ogółu podejrzanych.

Stosunek liczby podejrzanych do tymczasowo aresztowanych



Procentowy udział tymczasowo aresztowanych do ogółem podejrzanych

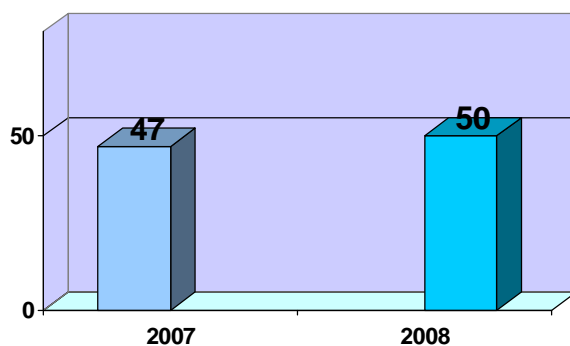


STAN BEZPIECZEŃSTWA W RUCHU DROGOWYM

W okresie 2008 roku na drogach powiatu choszczeńskiego wydarzyło się 50 wypadków drogowych w wyniku których 12 osób poniosło śmierć, a 64 doznały obrażeń ciała.

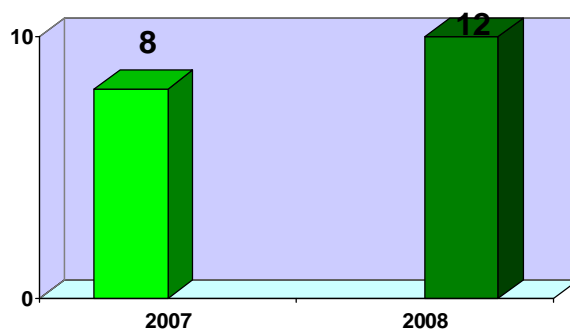
	2007	2008	+ / -
Wypadki	47	50	+3
Zabici	8	12	+4
Ranni	54	64	+10
Kolizje	283	290	+7
Ogółem zdarzeń	330	340	+10

Wypadki drogowe



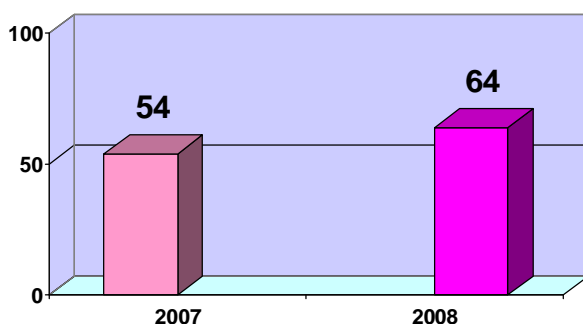
wzrost o + 3
dynamika 106,4 %

Ofiary śmiertelne



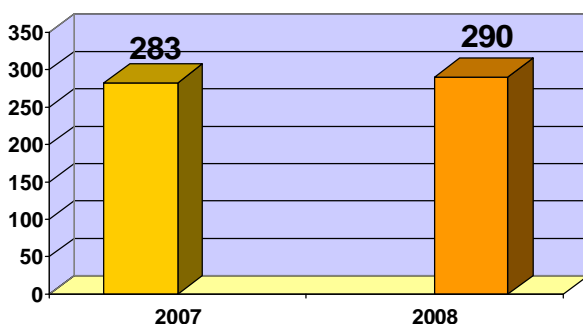
wzrost o + 4
dynamika 150 %

Ranni w wypadkach drogowych



wzrost o +10
dynamika 118,5 %

Kolizje drogowe



wzrost o +7
dynamika 102,5 %

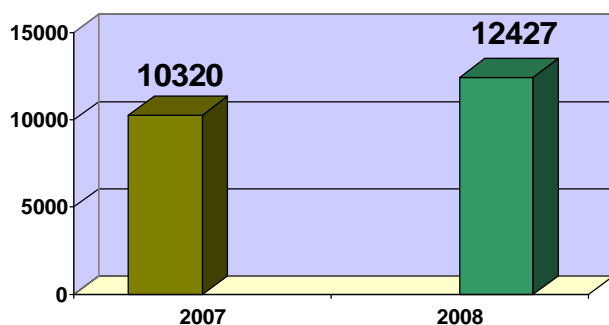
Oceniając stan bezpieczeństwa w ruchu drogowym na terenie powiatu choszczeńskiego stwierdzić należy, że w 2008 roku odnotowano wzrost zagrożenia.

Mając na uwadze niekorzystne tendencje podjęliśmy działania mające na celu ograniczenia ilości zdarzeń na drogach naszego powiatu. Jedną z pierwszych wspólnych inicjatyw z samorządami wszystkich gmin był zakup videorejestratora, który został zamontowany na przydzielonym przez Komendanta Wojewódzkiego Policji w Szczecinie samochodzie osobowym marki Citroen. Pojawił się on na drodze w pierwszej dekadzie lutego ubiegłego roku. Do końca 2008 roku ukarano przy pomocy videorejestratora mandatami karnymi 744 kierowców na kwotę 202 700 złotych.

Ponadto podjąłem decyzję o wzmocnieniu ogniwa ruchu drogowego dwoma etatami policyjnymi. Jestem przekonany, że wzmocnienie osobowe i rzeczowe tego ogniwa będzie miało wpływ na to, że na naszych drogach będzie bezpieczniej.

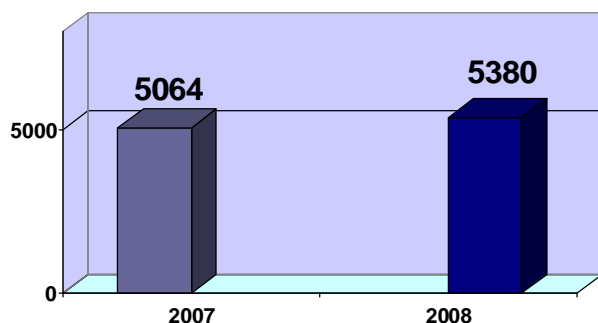
Do najważniejszych celów realizowanych w 2008 roku należało utrzymanie właściwego stanu bezpieczeństwa w miejscach publicznych, połączone z ujawnianiem sprawców wykroczeń, zwłaszcza tych szczególnie uciążliwych dla społeczeństwa. W niniejszym okresie ubiegłego roku:

- ▼ Ujawniono ogółem w 2008 roku 12427 wykroczeń co stanowi wzrost w porównaniu do roku 2007 o 2107 (dynamika 120,4%)



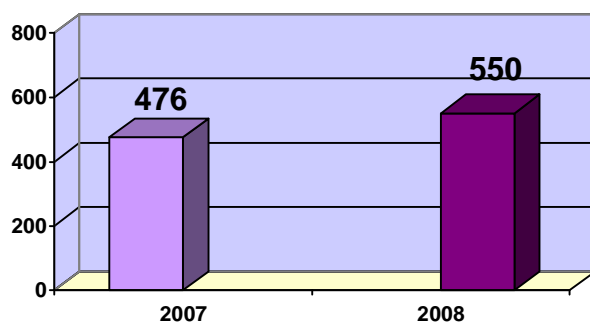
wzrost o + 2107
dynamika 120,4 %

- ▼ Ukarano mandatami karnymi 5380 osoby tj. o 316 więcej jak w 2007 roku (dynamika 102,49 %)



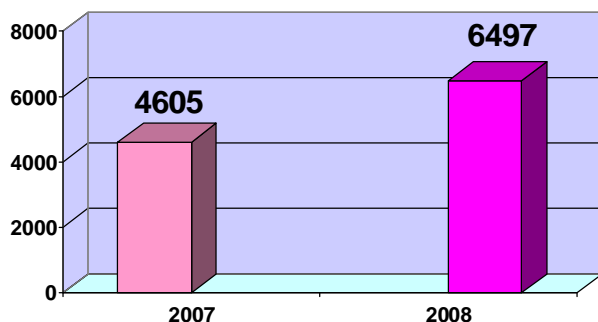
wzrost o + 123
dynamika 106,24 %

- ▼ Sporządzono 550 wniosków o ukaranie w stosunku do 476 w 2007 roku (więcej o 74, dynamika 115,5 %)



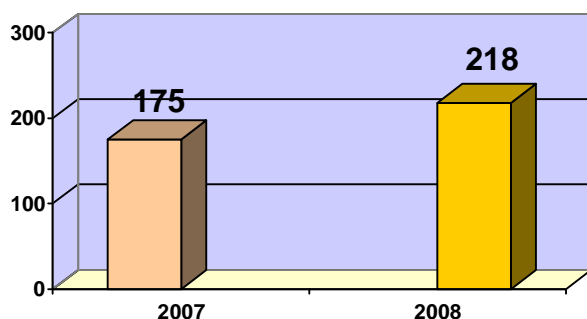
wzrost o +74
dynamika 115,5 %

- ▼ Udzielono 6497 pouczeń, wzrost o 1892 w stosunku do 2007 roku (dynamika 141,1%)



wzrost o + 1892
dynamika 141,1 %

- ▼ W inny sposób zakończono 218 postępowań, czyli w stosunku do roku ubiegłego więcej o 43 (dynamika 124,6 %)



wzrost o + 43
dynamika 124,6 %

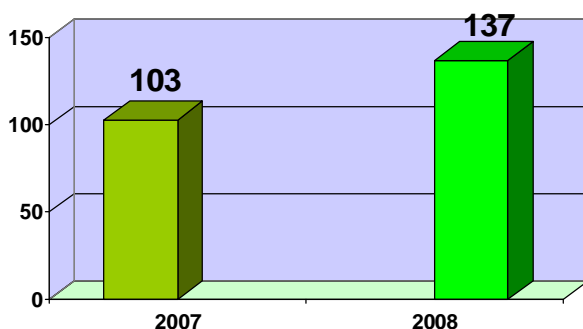
W zakresie ścigania sprawców wykroczeń najbardziej uciążliwych dla społeczeństwa ujawniono:

- Ø 762 wykroczenia zakłóceń spokoju i porządku publicznego – art. 51§1 i 2 KW (2007 r. – 265, wzrost o 497 czynów)
- Ø 143 wykroczenia nieostrożnego sprawowania opieki nad zwierzęciem – art. 77 KW (2007 r. – 56, wzrost o 87 wykroczeń)
- Ø 549 wykroczeń używania słów nieprzyzwoitych – art. 141 KW (2007 r. – 202, wzrost o 347 wykroczeń)
- Ø 114 wykroczeń utrudniania korzystania z urządzeń użytku publicznego – art. 143 KW (2007 r. – 59, wzrost o 55 ujawnionych czynów)
- Ø 662 wykroczenia zaśmiecania miejsc publicznych – art. 145 KW (2007 r. – 147, wzrost o 515 wykroczeń)
- Ø 93 wykroczenia kradzieży mienia – art. 119§1 KW (2007 r. – 105, spadek o 12 wykroczenia)

- Ø 51 wykroczeń niszczenia mienia, gdzie wartość nie przekroczyła 250 zł – art. 124 KW (2007 r. – 22, wzrost o 29 wykroczeń)
- Ø 1291 wykroczeń dot. spożywania alkoholu w miejscach publicznych – art. 43` Ustawy o wychowaniu w trzeźwości ... (2007 r. – 529, wzrost o 762 ujawnionych czynów)

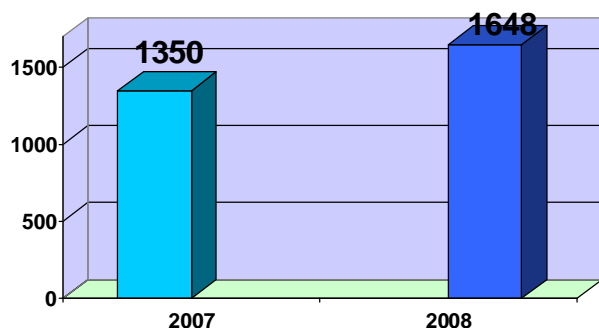
	2007	2008	Różnica	Dynamika
art. 51 kw	265	762	+ 497	287,5 %
art. 77 kw	56	143	+ 87	255,3 %
art. 141 kw	202	549	+ 347	271,8 %
art. 143 kw	59	114	+ 55	193,2 %
art. 145 kw	147	662	+ 515	450,3 %
art. 119	105	93	- 12	88,6 %
art. 124	22	51	+ 29	231,8 %
art. 43' UWTiPA	529	1291	+ 762	244,1%
Razem	1385	3665	2280	264,6 %

- ▼ Zatrzymano 137 osób poszukiwanych. Wzrost w stosunku do 2007 r. o 34 zatrzymanych (dynamika 133 %)



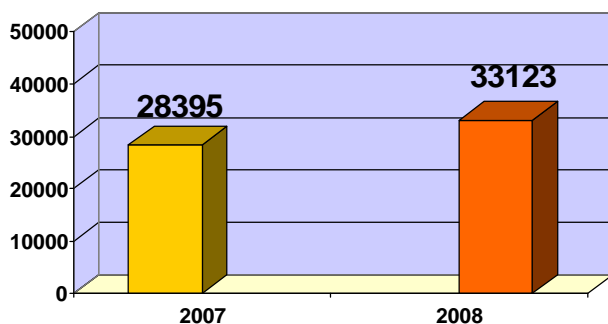
wzrost o +34
dynamika 133 %

- ▼ Przeprowadzono 1648 interwencji, tj. więcej w stosunku do 2007 r. o 298 interwencji (dynamika 122,1 %)



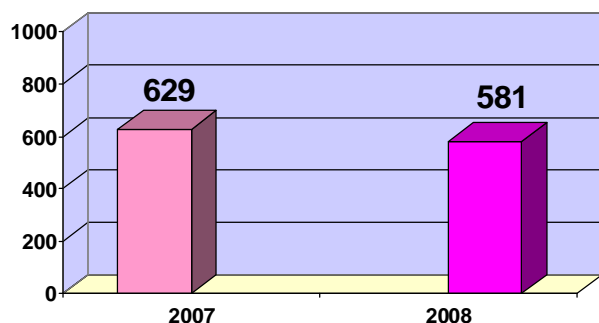
wzrost o + 298
dynamika 122,1 %

- ▼ Wylegitymowano 33123 osoby; wzrost w stosunku do 2007 r. o 4728 osób wylegitymowanych (dynamika 116,6 %)



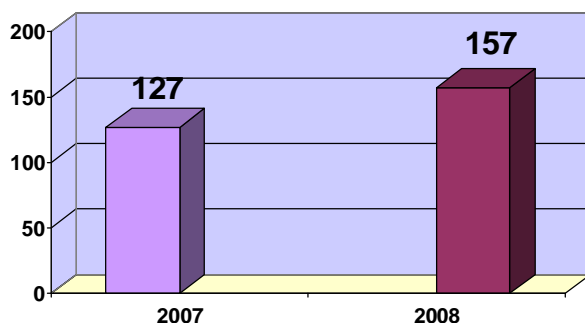
wzrost o +4728
dynamika 116,6 %

- ▼ Zatrzymano 581 dowodów rejestracyjnych pojazdów w stosunku do 629 w 2007 r. (dynamika 92,4%)



spadek o - 48
dynamika 92,4 %

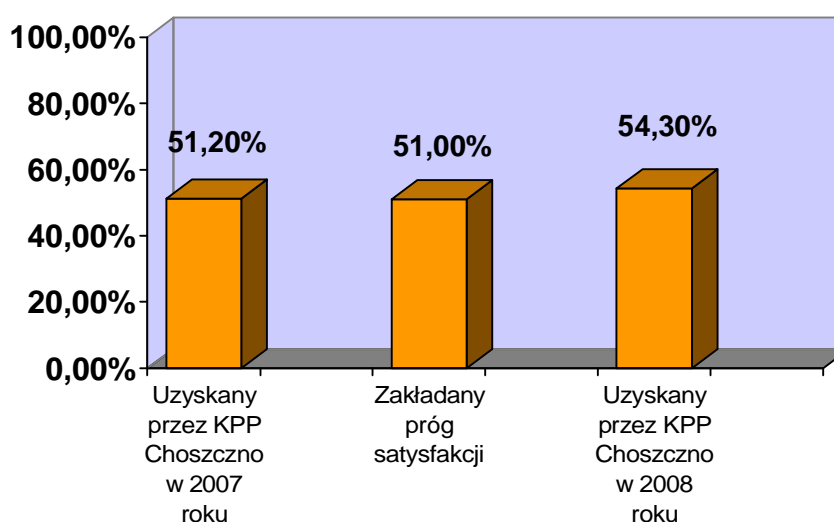
- ▼ Zatrzymano 157 praw jazdy tj. o 30 więcej jak w 2007 r. (dynamika 123,6 %)



wzrost o + 30
dynamika 123,6 %

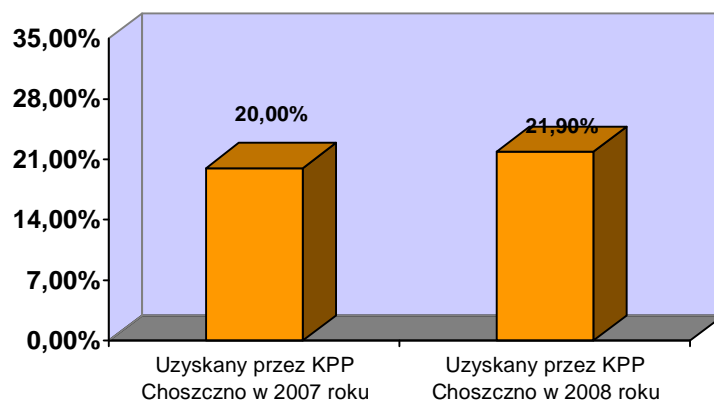
OCENA REALIZACJI PROGÓW SATYSFAKCJI KGP DLA SŁUŻBY PREWENCJI

- Ø **Priorytet I** – Skuteczne zapobieganie i zdecydowana eliminacja przestępstw i wykroczeń szczególnie uciążliwych dla społeczności lokalnych.
- § **Miernik nr 1** – procentowy udział w służbie patrolowej policjantów wykonujących zadania o charakterze patrolowo – interwencyjnym. Przyjęty próg satysfakcji zakłada podniesienie wskaźnika o 1 punkt procentowy. Miernik został osiągnięty.



- ▼ Wzrost o 3,3 %

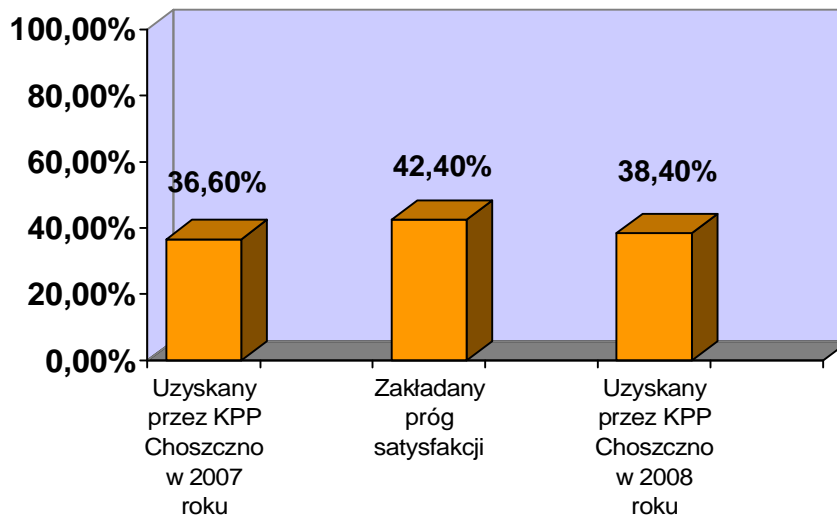
§ **Miernik nr 2** – Liczba bezwzględna policjantów skierowanych do służby patrolowej i obchodowej wszystkich komórek organizacyjnych (poza OPP i SPPP) danej jednostki Policji. Przyjęty próg satysfakcji podniesienie wskaźnika o 5 punktów procentowych w stosunku do roku ubiegłego. Miernik nie został osiągnięty.



✓ **Wzrost o 1,9 % w stosunku do 2007 roku.**

Powyższy miernik nie został osiągnięty, z uwagi na wysoką absencję chorobową w miesiącu sierpniu policjantów referatu patrolowo-interwencyjnego (długotrwałe zwolnienie policjantów biorących udział w kolizji drogowej).

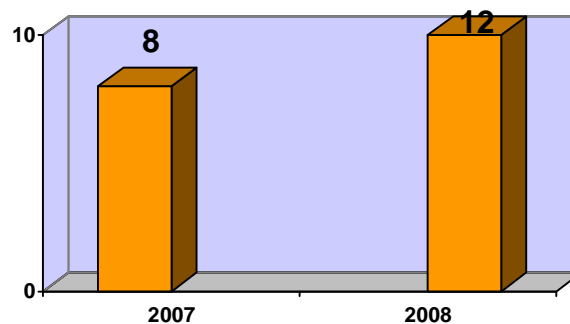
§ **Miernik nr 3** – Procentowy udział policjantów ruchu drogowego kierowanych bezpośrednio do służby na drodze. Przyjęty próg satysfakcji zakłada podniesienie wskaźnika o 1 punkt procentowy. Miernik nie został osiągnięty.



✓ **Wzrost o 1,8 %**

§ **Miernik nr 4** – Liczba wypadków drogowych ze skutkiem śmiertelnym. Przyjęty próg satysfakcji zakłada spadek wypadków śmiertelnych o 5 punktów procentowych w stosunku do 2007 roku. Miernik nie został osiągnięty.

Liczba wypadków drogowych ze skutkiem śmiertelnym

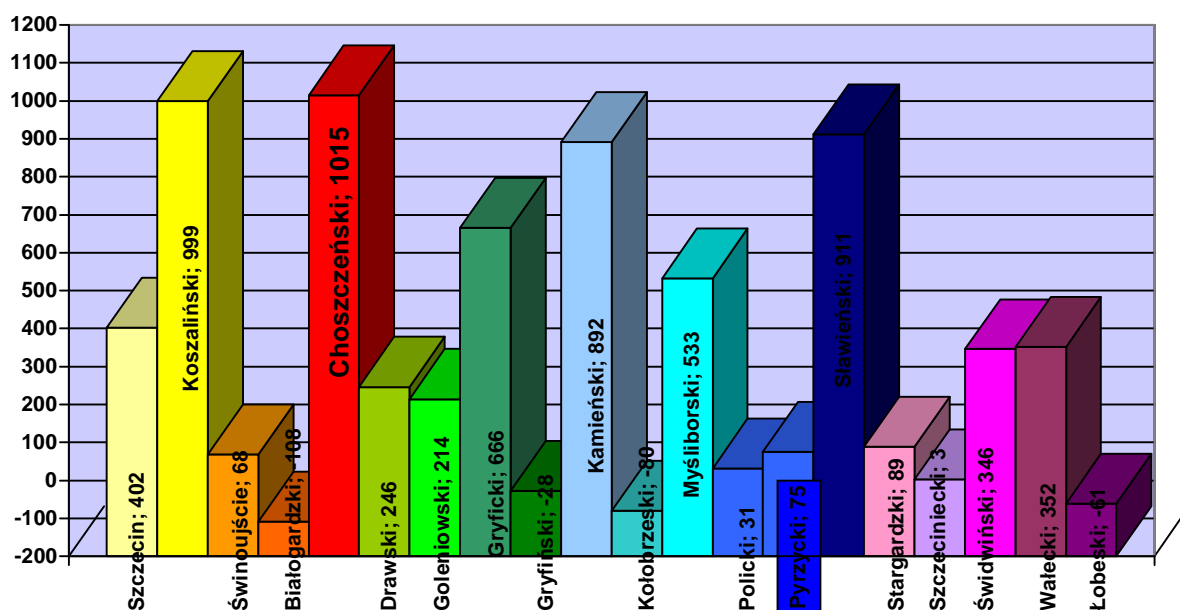


✓ **Wzrost wypadków śmiertelnych o 50% w stosunku do 2007 roku.**

OCENA REALIZACJI MIERNIKÓW DO OCENY EFEKTYWNOŚCI PRACY PIONU PREWENCJI ZA 2008 ROK

W 2008 roku Komendant Wojewódzki Policji w Szczecinie wprowadził nową ocenę pracy pionu prewencji w województwie zachodniopomorskim. Przyjęte rozwiązania miały na celu ocenianie poszczególnych jednostek na bieżąco oraz zmobilizowanie jednostek do ciągłej pracy przez cały rok. w założeniach pojawił się nowy mechanizm jakim jest system progów. Polega on na wprowadzeniu do każdego miernika wartości, które określają minimalną lub maksymalną granicę miernika. Pozwoli to na wyeliminowanie patologii, które polegają na nastawieniu pracy jednostek na „zdobywanie nadmiernej liczby wyników w krótkim czasie. Wartości mierników z poszczególnych miesięcy zostały zsumowane, końcowa suma za cały rok wyłoniła „Lidera zachodniopomorskiej prewencji za 2008 rok”, którym została nasza jednostka!!!

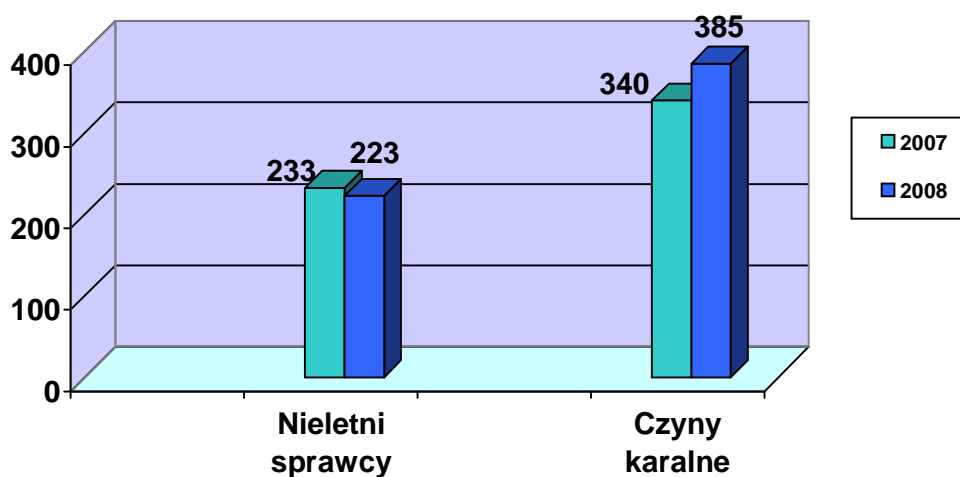
Jednostka	P Szczecin	KMP Koszalin	KMP Świnoujście	KPP Białogard	KPP Choszczno	KPP Drawsko	KPP Goleniów	KPP Gryfice	KPP Gryfino	KPP Kamień Pom.	KPP Kolobrzeg	KPP Łobez	KPP Myślibórz	KPP Police	KPP Pyrzyce	KPP Sławno	KPP Stargard Szczeciński	KPP Szczecinek	KPP Świdwin	KPP Wałecz
Ogółem	402	999	68	-108	1015	246	214	666	-28	892	-80	-61	533	31	75	911	89	3	346	352



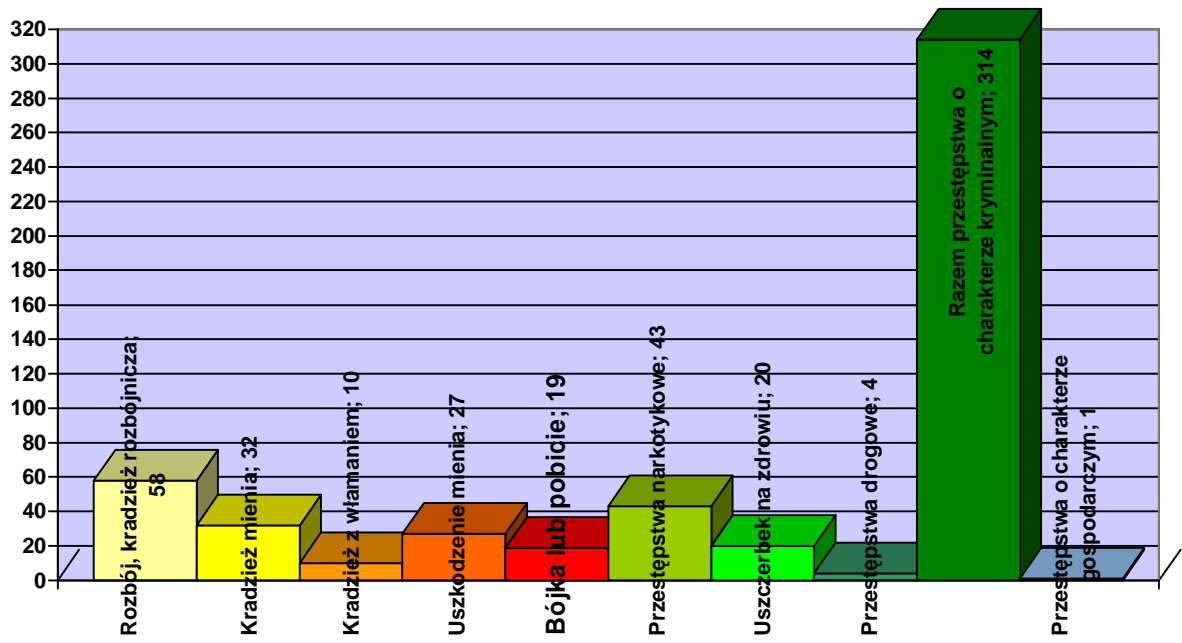
**ZAGROŻENIE PRZESTĘPCZOSCIĄ NIELETNICH I DZIAŁALNOŚĆ
PROFILAKTYCZNA KPP CHOSZCZNO PROWADZONA
WOBEC NIELETNICH W 2008 ROKU**

W roku 2008 na terenie Komendy Powiatowej Policji w Choszcznie zaewidencjonowano **nieletnich sprawców** czynów karalnych, w tym 147 sprawców przestępstw i 76 sprawców wykroczeń. Popelnili oni łącznie **czynów karalnych**, w tym 325 przestępstw oraz 60 wykroczeń.

		2007	2008	Różnica
Ilość sprawców czynów karalnych	przestępstw	187	147	- 40
	wykroczeń	46	76	+ 30
	RAZEM	233	223	- 10
Ilość czynów karalnych	przestępstw	301	325	+ 24
	wykroczeń	39	60	+ 21
	RAZEM	340	385	+ 45



Przestępstwa popełniane przez nieletnich w 2008 roku



W Komendzie Powiatowej Policji w Choszcznie realizowane są następujące programy prewencyjne:

Ø Program edukacyjny dla słuchaczy kursu dla kandydatów kierowców kategorii A, B

Cele programu:

- Ü przekazanie młodym kandydatom na kierowców kategorii A i B wiedzy nie tylko teoretycznej ale również praktycznej, która w zasadniczy sposób wpłynie na bezpieczne zachowanie kierujących, wyrabianie nawyków w zachowaniu bezpiecznej jazdy pojazdem w sytuacjach wyjątkowych oraz zaskakujących kierowców na drodze, na przykład podczas napotkania na drodze pilotażu pojazdów z ładunkiem ponadnormatywnym lub pojazdów uprzywilejowanych w ruchu drogowym;
- Ü przekazanie wiedzy dotyczącej poprawnego sporządzenia dokumentacji „pokolizyjnej” w sytuacji, gdy interwencja policji nie była konieczna, w zdarzeniu drogowym nie było osób rannych i uczestnicy zdarzenia doszli do porozumienia z jednoczesnym ustaleniem sprawcy zdarzenia, a także prawidłowego zachowania się w sytuacji powiadamiania służb ratunkowych w momencie zaistnienia na drodze wypadku drogowego;
- Ü przekazanie wiedzy dotyczącej prawidłowego w miarę możliwości udzielenia pierwszej pomocy przedmedycznej i zabezpieczenia miejsca zdarzenia drogowego do momentu przybycia służb ratunkowych.

Młodzi kierowcy swój pierwszy kontakt z funkcjonariuszem policji mają najczęściej podczas kontroli drogowej, gdzie głównie są sprawcami wykroczeń drogowych. Z takiego spotkania najczęściej nie mają pozytywnych wspomnień dlatego poprzez ten program edukacyjny należy przełamać stereotyp policjanta jako surowego stróża prawa, który tylko kara mandatem i wychodząc naprzeciw młodym przyszłym kierowcom, przedstawić policję drogową jako formację przyjazną i dbającą o bezpieczeństwo wszystkich uczestników ruchu uświadamiając o grożących konsekwencjach z tytułu nieprzestrzegania zasad ruchu drogowego i niebezpiecznych skutkach.

Program realizowany jest od 2007 roku.

Ø Program prewencyjny „Przyjaciel Gryfusia”

Program prewencyjny dla uczniów klas pierwszych powiatu choszczeńskiego. Materiały dydaktyczne, które otrzymuje pierwszoklasista to „Elementarz zasad bezpieczeństwa”, wycinanka oraz dyplom wręczony przez funkcjonariusza KPP Choszczno podczas zakończenia roku szkolnego.

Ø Program prewencyjny „Świadomi i bezpieczni”

Cel programu:

ü ograniczenie kradzieży mienia, w szczególności rowerów.

Jedną z metod realizacji programu jest objęcie rejestracji zakupionych rowerów oraz takich, na które właściciele posiadali dokumenty potwierdzające ich zakup. Do kradzieży przedmiotów wartościowych oraz rowerów dochodzi podczas włamań do mieszkań, piwnic, altan działkowych i kradzieży przed sklepami. Aby zapobiec tego typu zdarzeniom i przyczynić się do sprawnej i szybkiej identyfikacji mienia w programie są zastosowane urządzenia do znakowania typu „Engraver”, które trwale znakują przedmioty wnikać w ich strukturę.

Od stycznia do grudnia 2008 roku zostały oznakowane 102 przedmioty.

Ø Program prewencyjny „Noc Stop”

Cel programu:

ü zapobieganie kradzieżom pojazdów w ramach działań prewencyjnych.

Jego istotą jest oznakowanie aut, których właściciele deklarują, że z reguły nie jeżdżą samochodem w godzinach pomiędzy 24.00 a 5.00. Po złożeniu deklaracji o przystąpieniu do programu samochód zostanie oznakowany naklejkami holograficznymi.

Od stycznia do grudnia 2008 roku zostało oznakowanych 12 pojazdów.

Ø Powiatowy program edukacyjno-wychowawczy „STOPEK”

Cele programu:

ü uwrażliwienie dzieci na potrzebę zachowania bezpieczeństwa (w ogrodzie, na spacerach, wycieczkach, w domu podczas nieobecności rodziców, na placu zabaw);

ü zapoznanie dzieci z ich prawami;

ü uświadomienie dzieciom, że w ich otoczeniu są osoby, do których mogą zwrócić się o pomoc;

ü ukazanie sposobów unikania agresji;

- budzenie szacunku dla siebie i innych dzieci niezależnie od koloru skóry i narodowości;
- poznanie elementarnych przepisów ruchu drogowego;
- bezpieczeństwo dziecka w kontaktach z obcymi – jak mówić „nie”;
- kształtowanie postaw odpowiedzialności za swoje zdrowie i bezpieczeństwo;
- uwrażliwienie nauczycieli na wszechobecność jawnych i ukrytych wzorców przemocy;
- wzmocnienie umiejętności świadomej rezygnacji z obcowania z przemocą.

Program realizowany jest przez Komendę Powiatową Policji w Choszczynie, finansowany przez Urząd Miasta Choszczno, a dotacja wpłynęła ze środków publicznych oraz Stowarzyszenia Społeczno-Kulturalnego „Klub Kobieta 2000”.

Program edukacyjno – wychowawczy „Stopek” przeznaczony jest dla dzieci w wieku od 3 do 6 lat z placówek przedszkolnych, tj. Przedszkola nr 1,2,4,5 w Choszczynie oraz klasy „0”, szkół podstawowych w Korytowie, Sławęcinie, Suliszewie i Zamecinie.

Łączna liczba przedszkolaków objętych programem w roku 2008 wyniosła około 600.

Jest to program długofalowy, cykliczny, prace nad nim rozpoczęły się we wrześniu 2005 roku. Program edukacyjno – wychowawczy podzielony jest na 4 pory roku: wiosna, lato, jesień, zima. Każdego roku obejmowani są nim nowi uczestnicy. W roku 2005 dokonano zakupów pomocy edukacyjnych i gadżetów reklamowych potrzebnych do wdrożenia programu.

W roku 2006 prowadzone były pogadanki, spotkania edukacyjne, spektakle teatralne, gry i zabawy edukacyjne z maskotką STOPEK.

W 2007 roku prowadzone były również warsztaty szkoleniowe dla nauczycieli na temat „Nie ucz mnie przemocy”, a dla rodziców warsztaty szkoleniowe pn. umiejętność świadomej rezygnacji z przemocy, ukazanie zachowań alternatywnych w sytuacjach wyzwalających agresję.

W roku 2008 do programu dołączyło 4 gminy Drawno, Recz, Bierzwnik, Krzęcin.

Ø Program Bezpieczny Powiat Choszczeński na lata 2007-2009

Cele programu:

- Ü poprawa stanu bezpieczeństwa w miejscach publicznych i miejscu zamieszkania,
- Ü poprawa bezpieczeństwa w ruchu drogowym,
- Ü przeciwdziałanie demoralizacji nieletnich i zapewnienie im bezpieczeństwa,
- Ü przeciwdziałanie patologiom społecznym tj. alkoholizmowi, narkomanii i przemocy domowej.

Podczas realizacji programu policjanci przeprowadzają systematyczne działania prewencyjno-edukacyjne wśród młodzieży szkół podstawowych i gimnazjum. Tematyka tych spotkań dotyczy odpowiedzialności karnej nieletnich w świetle obowiązujących przepisów prawnych, agresji i przemocy oraz różnego rodzaju uzależnień. Podczas takich zajęć omawiane są także zadania policji w zakresie przeciwdziałania demoralizacji i przestępczości nieletnich oraz rozmowy profilaktyczno-ostrzegawcze z młodzieżą, która ma lub miała konflikty z prawem w obecności wychowawców i pedagogów szkolnych. W tym zakresie policja współpracuje z różnymi podmiotami poza policyjnymi, których zadaniem jest między innymi dbałość o bezpieczeństwo dzieci i młodzieży (MOPS, Poradnia Psychologiczno-Pedagogiczna, Powiatowe Centrum Pomocy Rodzinie, Gminne Komisje ds. Rozwiązywania Problemów Alkoholowych). Mając powyższe na uwadze od stycznia 2008 do grudnia 2008 r. funkcjonariusze KPP w Choszcznie w ramach ww. programów przeprowadzili 385 spotkań, w których uczestniczyli również wychowawcy i nauczyciele.

Oczywiście przyszłość w zakresie bezpieczeństwa w najbliższym czasie to nie tylko to wielkie wyzwanie związane z budową komendy, ale również i inne do których zaliczyć należy kontynuację realizacji wspólnego programu „Bezpieczny Powiat Choszczeński” na lata 2007-2010, którego cztery podstawowe cele sprowadzają się do :

1. Poprawy stanu bezpieczeństwa w miejscach publicznych i miejscach zamieszkania poprzez:
 - ✓ budowę systemu monitoringu wizyjnego miejsc zagrożonych. Inwestycję tą zrealizowała gmina Pełczyce. W trakcie opracowania dokumentacji i realizacji tego zadania jest Choszczno i Drawno.

- ✓ tworzenie „Bezpiecznych Przestrzeni” w obszarach zamieszkania i wypoczynku. Priorytetem tego założenia jest zminimalizowanie ilości przestępstw i wykroczeń poprzez umiejętną sztukę projektowania architektonicznego w połączeniu z zabezpieczeniami mechanicznymi i elektronicznymi, właściwe oświetlenie ulic, parków, osiedli mieszkalnych, klatek schodowych oraz parkingów.
2. Poprawę bezpieczeństwa w ruchu drogowym przede wszystkim poprzez:
 - ✓ poprawę infrastruktury drogowej na terenie całego powiatu (remonty nawierzchni, wycinka drzew rosnących bezpośrednio przy skrajni drogi, poprawę oznakowania pionowego i poziomego).
 - ✓ edukację i profilaktykę wśród wszystkich uczestników ruchu drogowego, a w szczególności najmłodszych wymagających od podstaw nauki korzystania z ulic, dróg i chodników oraz nabranie nawyków właściwego, bezpiecznego zachowania się w tych miejscach.
 3. Ograniczenie przestępczości i demoralizacji wśród nieletnich.
 4. Przeciwdziałanie patologiom społecznym takim jak:
 - ✓ przemoc w rodzinie,
 - ✓ narkomania,
 - ✓ alkoholizm.

Realizacja ww. założeń programu przez wszystkie podmioty odpowiedzialne będzie miała bardzo istotny wpływ na stan bezpieczeństwa i porządku publicznego na terenie naszego powiatu w roku bieżącym jak również odpowiednie ograniczenie zagrożeń na lata następne.

SYTUACJA KADROWA, STAN DYSCYPLINY SŁUŻBOWEJ ORAZ SKARGI

Komenda Powiatowa Policji w Choszcznie na dzień 31 grudnia 2008 roku, to 95 etatów policyjnych oraz 16 etatów pracowników cywilnych.

Na koniec ubiegłego roku posiadaliśmy 2 wakaty, powstałe na skutek wzmocnienia w grudniu 2008 r. tutejszej Komendy o 2 etaty policyjne.

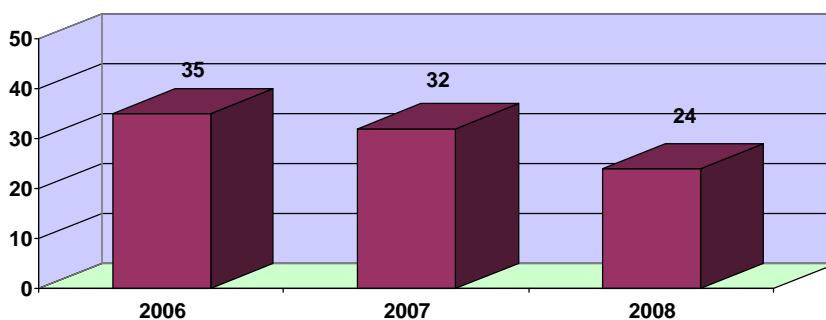
W ciągu 2008 roku w całej jednostce ruchy kadrowe przedstawiały się następująco:

- § zwolniono ze służby w Policji 4 policjantów,
- § przeniesiono do dalszego pełnienia służby do innej jednostki 2 policjantów,
- § przeniesiono z innej jednostki do pełnienia służby do KPP Choszczno 8 policjantów.

W minionym roku przeprowadzono 4 postępowania o naruszenie dyscypliny służbowej. Stwierdzone uchybienia były na bieżąco wyjaśniane i usuwane.

Na społeczną ocenę jakości pracy ma niewątpliwie wpływ ilości i charakteru różnego rodzaju zagrożeń i konfliktów, które powstają na styku obywatel a policjant wykonujący czynności służbowe.

W 2008 roku wpłynęły do nas 24 skargi (w 2007 roku 32).



Spośród złożonych skarg, 19 okazało się bezzasadnych i były one przede wszystkim wynikiem subiektywnej oceny obywateli oraz najczęściej wynikały z niezajomości przepisów prawa.

Najwięcej skarg odnotowano w kategorii:

- § niewłaściwy (niekulturalny) stosunek do obywateli - 6
- § bezczynność, sposób załatwiania spraw - 4
- § zasadność lub sposób przeprowadzania interwencji - 4

Wnioski, które formułowane były w trakcie prowadzonych postępowań skargowych wykorzystano w procesie doskonalenia zawodowego policjantów oraz omawiane były na odprawach służbowych.

Miniony rok naszej służby to także liczne sukcesy. Dzięki bardzo wysokiemu zaangażowaniu zdecydowanej większości policjantów naszej jednostki, udało nam się uzyskać wyniki na niezłym poziomie. Za zaangażowanie, wysoka dyscyplinę, odpowiedzialność wyróżniłem policjantów Komendy Powiatowej Policji w Choszczynie 65 rozkazami o przyznaniu nagrody motywacyjnej w formie pieniężnej. Także Komendant Wojewódzkiej Policji w Szczecinie za uzyskanie szczególnych osiągnięć w służbie, nagroził 44 policjantów 18 rozkazami o wyróżnieniu.

Miniony rok w zakresie wydatków osobowych, a tym bardziej rzeczowych należy uznać za bardzo trudny.

Jednak przy realizacji budżetu nie odnotowaliśmy większych problemów związanych z przepływem środków pieniężnych na wypłaty uposażeń i pochodnych.

W wydatkach rzeczowych sytuacja przedstawiała się znacznie gorzej ale ciągłość i sprawność funkcjonowania jednostki zostały zachowane.

Podtrzymanie sprawności naszego działania a właściwie jego poprawy miały także wpływ lokalne samorządy, które w swoich budżetach przewidziały środki finansowe dla naszej jednostki.

Za to wsparcie i zrozumienie naszych potrzeb serdecznie dziękuję.

*Panie Przewodniczący, Panie Starosto, Panowie Burmistrzowie i Wójtowie,
Wysoka Rado!*

Tak jak już zasygnalizowałem wyżej, przed nami jakże bardzo istotne dla nas przedsięwzięcie jakim jest budowa nowej siedziby Komendy Powiatowej Policji w Choszczynie.

Burmistrz Choszczyna przekazał działkę pod tą inwestycję dla Starosty Choszczeńskiego. Starosta Choszczeński natomiast przekazał w trwały zarząd Komendantowi Wojewódzkiemu Policji w Szczecinie.

Na obecnym etapie dobiega końca opracowanie programu funkcjonalno – użytkowego dla opracowania dokumentacji projektowej. Aby budowa nowej siedziby Komendy ujęta została w planach inwestycyjnych Komendy Głównej Policji istnieje potrzeba opracowania projektu. Na ten cel niezbędne są środki w wysokości 150 000 złotych. Mając powyższe na uwadze uprzejmie proszę Pana

Przewodniczącemu, Pana Starostę oraz Wysoką Radę o przyznanie kwoty 100 000 zł na realizację tego zadania. Jednocześnie pragnę poinformować Wysoką Radę, że pozostała kwota w wysokości 50 000 zł zostanie pokryta ze środków budżetowych pozostałych samorządów naszego powiatu.

Uprzejmie proszę wszystkich Państwa Radnych o pełne poparcie mojej prośby.

*Panie Przewodniczący, Panie Starosto, Panowie Burmistrzowie i Wójtowie,
Wysoka Rado!*

Na zakończenie pragnę serdecznie podziękować wszystkim Radnym za przychylność w zakresie spraw związanych z bezpieczeństwem publicznym, dostrzegania problemów z tym związanych oraz udzieloną pomoc w ich rozwiązywaniu.

Dziękuję również bardzo serdecznie Panu Przewodniczącemu, Panu Staroście, Panom Burmistrzom i Wójtom za zawsze życzliwe i rzeczowe spojrzenie na problemy dotyczące bezpieczeństwa oraz tworzenie wyjątkowego, bardzo dobrego klimatu wzajemnej współpracy.

Wyrażam przekonanie, że nasz wspólne działania przyczynią się do poprawy stanu bezpieczeństwa publicznego na terenie całego powiatu choszczeńskiego, a odpowiednio wysokie poczucie bezpieczeństwa wśród mieszkańców będzie wymierną oceną realizacji przyjętych celów.